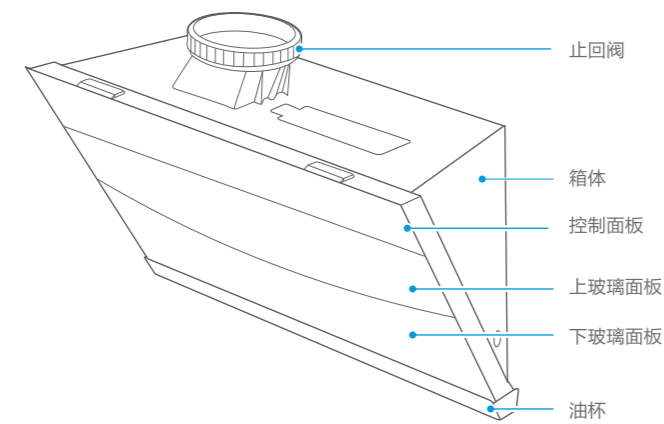


WAHIN

产品简介

⚠ 备注

· 由于产品在不断升级，如实物与下图存在差异，请以实物为准



快速入门指南 吸油烟机



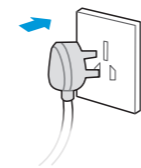
微信扫描二维码，获取电子说明书

使用前请仔细阅读本手册，并妥善保管

功能操作

开机前注意事项

通电自检时，上玻璃面板开合期间请勿将手或其它部位位于上玻璃面板内端，以免夹伤！
将电源插头插入插座，蜂鸣器提示一声，上面板自动开合，一次自检后，机器进入待机状态。



操作界面

CXW-280-H7



手势控制左区

手势控制右区

开/关机设置

手动开/关机



- 轻触 进入常速运行状态，
- 常速运行状态下，再轻触 ，

轻触1次，进入干洗（3分钟干洗）。

轻触2次，立即关机。

功能设置

照明



轻触 切换开灯和关灯；
长按3秒 调节灯光亮度。

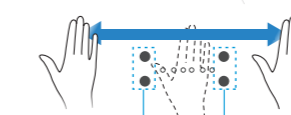
手势功能开关设置

⚠ 注意

· 手势键开启，手势控制功能有效。



手势



手势控制左区 手势控制右区

1. 轻触 按键，手势灯亮，表示开启。再次轻触可关闭功能。

2. 待机状态下，手掌从左边 划到右边 ，或从右边 划到左边 ，进入全速吸功能，100秒后跳回快速档运行。

智能干洗



智能干洗

智能干洗功能：高速旋转叶轮，将刚刚附着的油污，甩出叶轮
轻触 直接进入智能干洗清洁功能，干洗过程中，再次轻触 ，结束此次干洗。

清洁保养

⚠ 注意

· 应经常维护与保养吸油烟机，建议每次烹饪后用干布或沾有中性清洁剂的湿布清洁机体内外表面。切勿使用汽油、酸性物质、苯、苯溶剂或其他任何化学剂清洗吸油烟机。也不能使用清洁球、刷子、粗布，以免划伤机器表面。

温馨提示：

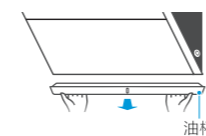
如需深度清洁吸油烟机，请联系华凌专业人员：400-8899-800。

油杯清洁

⚠ 注意

· 油杯窗口可见积油时，请及时倾倒，否则可能外溢滴落灶台。

1. 双手水平抽出油杯，倒掉积油

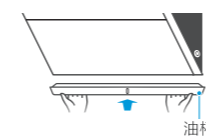


油杯

2. 清洗油杯并擦拭干净



3. 双手水平装回油杯



油杯

滤网清洁

⚠ 注意

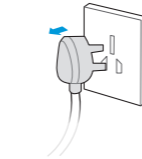
· 建议每半个月清洗一次滤网，最长不超过一个月。

1. 长按 至面板开启

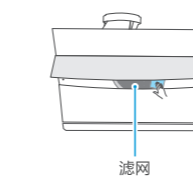


慢速

2. 拔掉电源插头

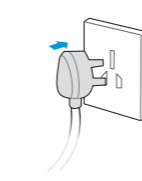


3. 清洁滤网表面



滤网

4. 插上电源插头，清洁后复位



全速吸



全速吸

全速吸功能：风机最快速运行100秒
轻触 进入全速吸，再次 退出全速吸模式，进入快速档运行。

快速



快速

轻触 风机快速运行。

慢速



慢速

轻触 风机慢速运行。

CXW-280-H7

TEL 400-8899-800

广东美的厨卫电器制造有限公司
地址：佛山市顺德区北滘镇广教社区居民委员会广东路68号1号厂房三楼
生产企业：芜湖美的厨卫电器制造有限公司
生产地址：安徽省芜湖市经济技术开发区东区万春东路
邮编：241000
网址：www.hualingdq.com.cn
版本：201912（A.1版）16173000003547

本资料上所有内容均经过认真核对，如有任何印刷错漏或内容上的误解，可向本公司咨询。
注：产品若有技术改进，会编进新版手册中，恕不另行通知。产品外观、颜色如有改动，以实物为准。