

WAHIN

使用说明书

便携式消毒器



微信扫描二维码，获取电子说明书

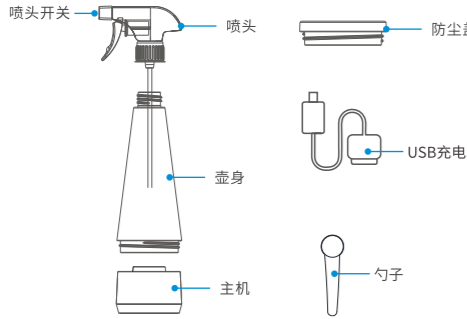
使用前请仔细阅读本手册，并妥善保管

产品简介

注意

由于我们的产品在不断的升级，如实物与下图存在差异，请以实物为准。

部件展示



套装内容	产品	防尘盖	USB充电线	使用说明书	勺子
	X1	X1	X1	X1	X1

技术参数

额定电压 (V)	DC 5V
容量 (mL)	250mL
电池容量	1400mAh
功率 (W)	≤6W

注意事项

为了避免危及您的人身安全，造成产品的损坏，以下列出的安全注意事项，请您务必遵守

- 请勿擅自拆卸、维修、更换主机部件。
- 请勿加入引火性液体，可能会发生爆炸、火灾。
- 请勿让幼儿或无自主操作能力的人独立使用，以免造成意外伤害。
- 本产品内置锂电池，请勿将产品置于高温环境下或者火源中。
- 严禁将产品浸入水中或其他液体中，以免发生危险。
- 请勿使用50℃以上的热水或开水，以免损坏主机。
- 禁止在倾斜的台面或者不稳定的台面进行充电，以免发生危险。
- 次氯酸钠消毒液对金属有一定的腐蚀性,禁止使用,含有有效氯500mg/L的次氯酸钠消毒液，经72小时浸泡，对不锈钢无腐蚀，对铝有轻微的腐蚀，对碳钢和铜有中度腐蚀。
- 需要消毒时，消毒时间控制在10分钟内，并立即用清水冲洗。
- 请勿将次氯酸水喷洒于眼、鼻、口。
- 请勿饮用本产品制作的次氯酸水。
- 使用和清洁时，请勿将水倒入USB口。

次氯酸钠浓度表

标准工作时间	水:食盐配比	浓度
5分钟	250ml/5g	约200mg/L
5分钟	250ml/10g	约250mg/L

如果要提高次氯酸钠浓度，可适量提高食盐比例或增加工作时间!

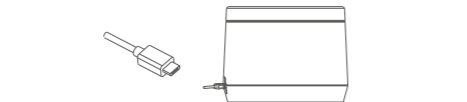
充电说明

请先充电后使用。

- 若长时间不使用，电池会放电无法开机,请将产品先充电。
- 产品没电状态下开机“滴、滴”报警提示。
- 充电完成氛围灯熄灭。



01 揭开充电座防护盖。



02 将配套的USB线接到适配器上，插入插座或接到USB对应机器上。


03 将USB线的插头插入主机电源接口。电脑的USB机种不同，可能会有电压不足导致充电时氛围灯不亮或者闪烁，这种情况下，请变更接口。

04 充满电约120分钟 充满电大约可以电解13次（每次电解5min）

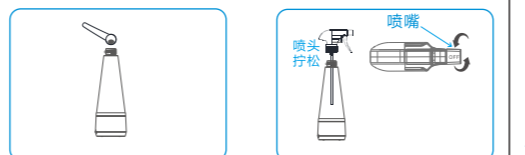
关于指示灯 → 充电中氛围灯蓝色呼吸状态 → 充电完成氛围灯熄灭

使用说明

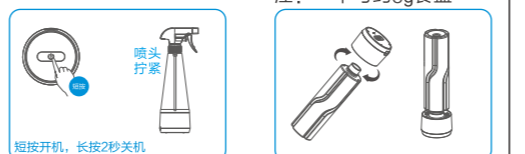
- 1 拧开喷头
- 2 打开冷水龙头接水 水量不能超过最高水位



3 往壶内添加食盐，直到盐溶解（建议250mL添加5g食盐）注：一平勺约5g食盐



5 消毒水制作5分钟，制作结束后将喷头拧紧，喷嘴旋转到ON档



注意：在电解过程中，静置喷壶，不可倾倒 注意：生成溶液建议在4小时内使用完。

生活使用

- 1.每250ml自来水添加5克盐
 - 2.启动五分钟进行消毒水制取
 - 3.工作完成后对手部、衣服、鞋子等物品喷洒消毒
- 10分钟后使用毛巾擦干即可
- 注意：皮革类物品长时间接触消毒水会造成褪色现象

室内

- 1.每250ml自来水添加10克盐
- 2.启动五分钟进行消毒水制取
- 3.工作后的消毒水可以用于室内拖地 喷洒和拖地后会有一定消毒水的味道残留,属正常现象。

清理和维护

本产品使用一段时间后，制取器会产生水垢，此属正常现象，请定期保养，建议使用半个月清理一次，以保证制取器正常使用。当产品使用过程中气泡量减少，可能制取器累积过多的沉淀物，需要及时使用白醋浸泡清洗。

保养方法

- 1.产品外壳：利用浸在温水的抹布把产品主体外部擦干净。
- 2.制取模块:制取器内若有异物,请先用自来水冲洗去除。
- 3.定期保养:使用白醋注入到制取器发生模块部位,并浸没静置2小时左右将白醋倒出,再注入自来水清洗制取器,然后将水倒出既可。
- 4.当长时间不使用此产品，将产品彻底擦干或晾干并收藏在干燥通风的地方。

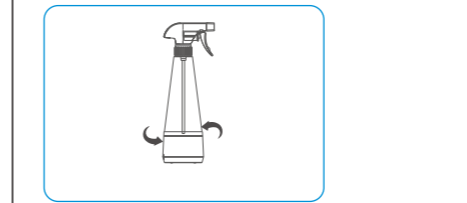
故障处理

注意

当您遇到问题寻求修理或换零配件前，我们建议您进行如下检查：

故障现象	故障处理方法
雾化量小	在长期使用制取器会产生水垢，当雾化量少时请使用白醋浸泡2小时后倒出，再使用清水过滤清洗既可。
无法开机	先连接充电线充电30分钟，查看制取器内的氛围灯是否亮起，如还不能得到解决，就可能内部主板问题，需要修理或者更换。
渗水	先检查主机底座内硅胶圈是否装平，有无杂物压到如还不能得到解决，请检查瓶身与主机底座是否拧紧（如下图所示）

注意壶身与主机座要求拧紧



有害物质成份及含量表

为满足《电器电子产品有害物质限制使用管理办法》要求，以下提供的是电器产品部件名称以及可能含有的有害物质信息。

部件名称	铅 (Pb)	汞 (Hg)	镉 (Cd)	六价铬 (CrVI)	多溴联苯 (PBB)	多溴二苯醚 (PBDE)
电源线、内部线	×	○	○	○	○	×
塑料外壳 (ABS)	○	○	○	○	○	○
硅胶	○	○	○	○	○	○
包材 (胶袋)	○	○	○	○	○	○
包材 (纸制品)	○	○	○	○	○	○
金属制件 (螺丝)	○	○	○	×	○	○
钛金属	○	○	○	○	○	○
金属涂层	×	○	○	×	○	○

○：表示该有害物质在该部件所有均质材料中的含量均在GB/T26572-2011标准规定的限量要求以下。
×：表示该有害物质至少在该部件的某一均质材料中的含量超出GB/T26572-2011标准规定的限量要求。

在上述表格中，标注“x”的部件满足欧盟RoHS2.0法规—欧盟电子电器产品中限制使用某些有害物质的2011/65/EU法规。



备注：所有在中国销售的电器电子产品必须标有使用限期标识。该标识的环保使用期限是指在正常使用条件和温度、湿度，并且不包括电池等耗材情况下的使用期限。

维修服务规定

注意

- 如有发现本资料内容有变更，有任何疑问请及时与我们联系（华凌客服电话：400-8899-800）。
- 本产品只限于家用，非家用出现任何问题均属非规范性的操作行为，应由个人承担。
- 如您发现产品需要服务时，请直接联系当地特约服务网点或我司服务热线。
- 如来信，请留下您的联系电话，以便我们能尽快得到回复。
- 为确保您的利益，请妥善保管有效的保修凭证以作保修之用。

- 1.购机之日起在正常使用情况下整机保修1年。
- 2.在保修期内,按照使用说明书和机体贴附标签使用而发生国家相关法律规定范围内的性能故障时，用户可在指定维修点获得免费修理。
- 3.在保修期内，由于上述故障而需要免费维修的，请持本卡和发票到指定维修点要求保修。
- 4.即使在保修期内,属下列情况的，也作为收费维修处理：
 - A.无保修卡及发票可按生产日期计算（能证明在保修期内的除外）；
 - B.由于使用不当或误操作（即不使用说明书或机体贴附标签使用维修、保管）而引起的故障和损害；
 - C.由于与其它非产品自身配置的机器器同时使用而受到的损害，或在非指定的维修点进行过修理、改装、拆卸和其他被认为是使用；
 - D.由于火灾、地震、风灾、水灾、雷击等人力不可抗拒之自然灾害以及受潮或异常电压、遭受外力打击等外部原因引起的故障和损害。
- 5.保修卡遗失不补请妥善保管。
- 6.除本保修卡规定的产品的维修事宜以外，持有效保修卡的用户在保修期内同时享有国家相关法律规定范围内的其他权利。

保修卡

相关信息(用户填写)	
用户姓名	常用电话
维修点	产品编号
产品型号	购买日期
购买店铺	发票号码
通讯地址	
邮政编码	

维修记录	
维修日期	
故障内容	
处理详情	
维修单位名称	
维修单位电话	
维修员签名	



微信扫一扫，服务立马到

型号: MXV-ZLP01S84

TEL 400-8899-800

佛山市顺德区美的洗涤电器制造有限公司
公司地址：佛山市顺德区北滘镇工业园
生产企业：中山市亚弘电器有限公司
生产地址：中山市东风镇东阜三路268号宝德工业园亚弘电器
邮编：528311
网址：www.hualingdq.com.cn

本资料上所有内容均经过认真核对，如有任何印刷漏或内容上的误解，可向本公司咨询。注：产品若有技术改进，会编进新版手册中，恕不另行通知。产品外观、颜色如有改动，以实物为准。

维修电话：400-8899-800

· 在购买本公司产品时，请立即填写此保修卡

· 请妥善保管保修卡，消费者不必将其寄回本公司

· 维修时请携带保修卡及有效发票正本

佛山市顺德区美的洗涤电器制造有限公司