MI-MYXE203-101

本文件含有美的集团的保密信息
禁止任何人未经授权以任何形式使用
包括但不限于全部或部分地泄露、复制或散发

绝密

安全警示

为了保证使用安全，请您务必遵守以下安全注意事项。
本产品未考虑以下情况：不人用看的幼儿和残疾人士踏足的使用；幼儿玩耍踏足的情况。
此款消毒器不适用于高海拔地区，在高海拔地区使用可能存在煮水不沸电的情况，需要手动断电。

表示【禁止】的内容

禁止接液体中　需要专业人员

- 消毒完毕，消毒器冷却10分钟后提拿上盖提手打开上盖，避免直接接触产品发热主体，以免烫伤。
- 使用时，不要堵住盖子与消毒器底座的出气孔，以免蒸汽透过风道进入机身，导致电子零件受潮，影响使用安全及寿命。
- 为了防止触电，请不要把本产品主机或电源线及插头放进水里或其他液体里。
- 在清洁消毒器设备之前要将电源线插头拔出。上盖、奶瓶蒸架和奶嘴蒸架可用温热的肥皂水清洁并需彻底冲洗。主机可用半湿的海绵或布清洁。
- 如发现本电器电源线或插头有任何损坏，产品功能异常，请停止使用并尽快联系生产厂家；必须由生产厂家、其维修部或类似部门的专业人员更换。

表示【强制】的内容

禁止长期操作　禁止靠近炉具　禁止使用松弛接插

- 请勿将本产品置于煤气、发电机、烤箱或其他发热的家用电器旁。
- 当本产品内仍有热的液体时，若要搬动需将外小心，以免被溅起或泼出的液体烫伤。
- 使用本产品时，应尽量使用固定插座，若无需使用，请切断电源，并确保电源线远离小孩。
- 除了本说明书上提出的产品用法，请不要将本产品用作其他用途。产品仅供家庭使用，禁止商业用途。
- 主机水槽加水，请加到水位线刻度线，消毒时间由加水量控制。
- 加水量不足会影响消毒工作效果。
- 因水质不纯净问题，会容易出现水垢，属于正常现象，请勤于清洗。当出现水垢请用醋或柠檬酸清洁，避免沉积大量水垢影响发热盘的导热性。
- 产品加水后，若要搬动需格外小心，以免机内水进入到产品内。
- 因产品无配备量杯，建议用户使加水量不能超过蒸煮水位线，否则有可能水会进入到电机内导致产品出现故障。
- 过滤网上粉尘堆积，可能会影响防护净化效果，正常使用情况下，建议2-6个月更换一次过滤网，在使用过程中如果桌面不清洁有水堆积或油污，容易对过滤网造成污染，如果发现过滤网被水或油污染，建议立即更换，否则会出现发霉或异味。
- 过滤网在离的母婴柜或母婴室方向点均有销售。
- 使用本品时，请使用符合安规的插座。产禁使用劣质插排，以免存在起火风险。如需清洗本品，请先将电源插头拔出。
- 产品使用前，请确保台面清洁，及时清理油污。
- 产品使用时与其他产品放置最佳距离30cm以上。
- 食物不能加热太长时间。
- 食物加热完成后，请勿立即接触，请确认好食物的温度以防烫伤。

干烧保护

发热盘在无水或水量不足的情况下加热；
发热盘干烧到一定温度时，消毒器会自动停止加热，需要重新加水，并按开关键才会重新正常启动，以防温度过高而损坏主机。

声明

本资料上所有内容均经过认真核对，如有任何印刷错漏或内容上的误解，可向本公司咨询。产品所有技术改进，会编进新版说明书中，恕不另行通知。产品外观、颜色如有改动，以实物为准。

保修卡

Midea

相关信息			
用户姓名		常用电话	
通讯地址			
产品型号		产品编号	
购买店铺		购买时间	
维修点		发票号码	
维修记录			
维修日期		故障内容	
处理详情			
维修单位名称			
维修单位电话			
维修人员签名			

维修电话：400-8899-315

在购买本公司产品时，请立即填写此保修卡
请妥善保管保修卡，消费者不必将其寄回本公司
维修时请携带保修卡及有效发票正本

广东美的生活电器制造有限公司
www.midea.com

服务承诺

产品如有故障，请与本公司的特约维修网点或客户服务中心联系。
本产品实行整机一年保修期。
保修期的起始日期以产品发票日期为准。

凡属下列情况之一的，不属保修范围。
1,用户搬运、使用、保管、维护不当而损坏、或人为损坏；
2,经非本公司指定维修部维修，或用户自行拆卸、维修；
3,产品部件（如饭勺、汤勺、搅浆杯等）、印刷品（如说明书等）和赠品等损坏；
4,使用非我司产品标配的赠品和配件，造成损坏；
5,发票所载型号与维修产品型号不符或被涂改；
6,非家庭使用（如经营、商用、公司集体）的产品；
7,超出保修期；
8,无有效发票；
9,因不可抗力造成损坏；

不属于保修范围的产品，将提供收费维修服务，本公司客户服务中心仍热情为您服务。

产品合格证
检查结论：合格
检查员号：检验员A1
检查日期：见生产批号
广东美的生活电器制造有限公司
生产日期见生产批号前6位（年/月/日）

产品执行标准：GB4706.1-2005　GB4706.19-2008

微信扫描二维码，获取电子说明书

TEL 400-8899-315

广东美的生活电器制造有限公司
地址：广东省佛山市顺德区北滘镇三乐路19号
邮编：528311
网址：www.midea.com

16164100001261-XX

Midea

使用说明书

奶瓶消毒器

微信扫描二维码，获取电子说明书
使用前请仔细阅读本手册，并妥善保管

16164100001261-XX

条码生成规则：Code-128
数字部分为物料编码
XX为供应商简称(大写字母)，供方自行打印

产品简介

说明书图片仅供参考，具体以包装箱内实物为准。

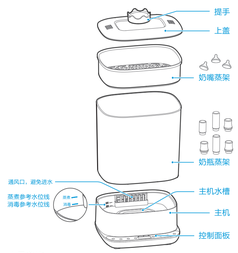

产品参数

型 号	电 源	消毒功率	烘干功率
MI-MYXE203	220V~ 50Hz	650W	180W

操作面板

图标	功能说明
开关	接通电源后，所有显示全亮1秒，蜂鸣器长叫一声，进入待机状态。按"开/关"按键，主机响起"嘀"声，相关功能指示灯(白色)亮起。
消毒	消毒功能键，按此键，消毒指示灯(白色)亮起，3秒内无其他操作，主机开启消毒模式。系统默认消毒时间为15分钟。
烘干	烘干功能键，按此键，烘干指示灯(白色)亮起，3秒内无其他操作，主机开启烘干模式。
消毒烘干	消毒烘干功能按键，按此键，消毒按键(白色)亮起，主机开启消毒模式。消毒完成后，烘干指示灯(白色)亮起，主机开启烘干模式。烘干完成后，烘干指示灯灭。储存指示灯亮起，进入储存模式。在24小时后进入关机状态。
蒸煮	蒸煮功能键，按此键，蒸煮指示灯(白色)亮起，3秒内无其他操作，主机开启蒸煮模式。默认蒸煮时间为20分钟。
预约	在待机状态下，进入预约模式，按"+""-"按键调整预约的时间(最大可调整至24小时)，然后选区相应"消毒烘干"、"消毒"、"烘干"、"蒸煮"功能键3秒内无其他操作，到预约时间，完成相应工作。

+ — 按"+"、"-"按键可以调节时间。

操作指引

1 将水倒入水槽。
（烘干功能跳过此步）

3 将奶嘴蒸架放在奶瓶蒸架上面，将奶嘴放进奶嘴蒸架内。

2 将奶瓶蒸架放在主机上，将奶瓶放进奶瓶蒸架内。

4 选择需要的程序按键，开始工作。(消毒、烘干、消毒烘干、蒸煮)
功能完成后消毒器发出7次"嘀"声提醒用户，所选功能指示灯熄灭7次。

注意事项：
1, 建议在使用前不要把消毒好的奶瓶等物品取出，避免二次污染。
2, 为了达到更佳的消毒效果，建议加水超时加到消毒水位线。(超过蒸煮水位线容易溢出)。消毒，蒸煮时间与添加水量成正比。
3, 为了避免水垢，建议使用纯净水消毒，每次使用后注意清洗。水垢的清洁，可用柠檬酸（柠檬酸）煮沸除垢。
4, 烘干工作不需注水。主机水槽若有少量水，对烘干功能无影响。
5, 请按照沥水度至放置奶瓶及奶嘴，如果倒放或其他角度摆放，有可能导致烘干不彻底，烘干时间长。

食谱用量表

序号	食材名称	食材用量	制作方法
1	蛋羹	1-2个	打碎搅拌均匀
2	鸡蛋	1-2个	整个

温馨提示：
1, 蒸煮功能按食谱添加食物。
2, 食材必须蒸至熟透；
3, 食物需放在奶嘴蒸架蒸煮。
奶嘴蒸架放置在奶瓶蒸架上，奶瓶蒸架直接放置在底座上。

清洁保养

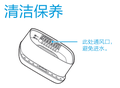

1 按下电源插头，清理干净机身水槽的水。
请勿放手伸入插头。

2 用干布清洁机身内外部，放置于干燥通风处。
做好防尘、防潮、防虫保护。

温馨提示：
1, 请选择清晰认电源插头拔离插座。
2, 为延长消毒器使用寿命，应定期清洁产品内的污垢。
3, 如水垢严重，请重复除垢操作。
4, 长时间不使用，请将电源插头拔离插座，并做好防潮、防尘、防虫保护。
5, 切勿用钢丝球及任何化学的或研磨粒状的清洁剂清洗。

食品接触清单

本产品与食品接触材料均符合GB4806.1-2016系列标准的要求。

食品接触用			
部件名称	材质	执行标准	备注
发热盘	聚四氟乙烯涂层/铝合金	GB4806.10-2016	涂层使用温度不超过250℃
上盖、蒸架、挡风板、底座大身	聚丙烯(丙烯均聚物)/丙烯乙烯共聚物	GB4806.7-2016	PP
密封圈	聚二甲基硅氧烷	GB4806.11-2016	硅橡胶
螺钉	不锈钢06Cr19Ni10	GB4806.9-2016	SUS304

铝合金（wt.%）：Si≤0.6，Fe≤0.7，Cu≤0.3，Mn≤1.5，Mg≤0.9，Zn≤0.15，Cr≤0.1

故障处理

产品在工作过程中，出现异常情况，请按下表进行对照，并采取措施。
如果问题继续存在，请与美的客服中心联系，400-8899-315。

故 障	可能性原因分析	解决对策
指示灯不亮	• 插头未插好 • 灯线松脱 • 灯线坏	• 检查插头 • 送售后服务点检修 • 送售后服务点检修
不加热	• 开关按钮未按到位 • 发热管坏 • 温控器坏	• 按指示按到位 • 送售后服务点检修 • 送售后服务点检修
水开不跳	• 机器故障	• 送售后服务点检修
水未开跳断（早跳）	• 壶底水垢太厚 • 机器故障	• 清洁水垢 • 送售后服务点检修
E4	• 过零丢失	• 送售后服务点检修

环保清单

产品中有毒有害物质或元素的名称及含量

部件名称	有毒有害物质或元素					
	铅(Pb)	汞(Hg)	镉(Cd)	六价铬(Cr(VI))	多溴联苯(PBB)	多溴二苯醚(PBDE)
电源线组件	X	○	X	○	○	○
金属组件	○	○	○	○	○	○
发热盘组件	X	○	○	○	○	○
线束组件	○	○	○	○	○	○
塑料组件	○	○	○	○	○	○
PCBA	X	○	○	○	○	○
温控器组件	X	○	X	○	○	○
壶身组件	X	○	○	○	○	○

本表格依据SJ/T 11364的规定编制。
○ 表示该有害物质在该部件所有均质材料中的含量均在GB/T 26572规定的限量要求以下。
X 表示该有害物质至少在该部件的某一均质材料中的含量超出GB/T 26572规定的限量要求。

电路原理图

线路如有变更，恕不另行通知。

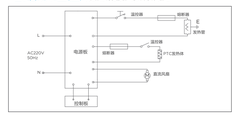

A1	20190906	欧校生	制作/20190921 修改说明/加入编码 / 20190923 修改食品接触清单/20190924 略修改对齐
标记	变更日期	变更人	变更内容

	说明书技术要求		
物料编码	16164100001261		
产品型号/客户型号	MI-MYXE203	公差	±2.0mm
客户名称	美的	成品尺寸	100x140mm
材质	√ 70g双胶纸　□ 128g铜版纸　□ 其它：_____		
印刷颜色	□ 单色　√ 两色　□ 四色(CMYK)　□ 四色(CMYK)+专色		
专色数量	√ 无　□ 有（□ 1个　□ 2个　□ 3个　□ 4个）		
表面处理	√ 无　□ 光油　□ 光胶　□ 哑胶　□ 其它：_____		
成形方式	□ 单张　□ 钉装　□ 胶装　√ 折页　（□ 风琴折　□ 包心折　√ 其它：对折_____）		

标记	外数	分区	更改文件号	签名	年、月、日
设计	徐晶晶	2019-09-06	标准化	甘江林	2019-09-06
校对	徐凯	2019-09-06			
审核	欧校生	2019-09-06			
工艺	钟业文	2019-09-06	审批	朱国军	2019-09-06

70g双胶纸

阶段标记			重量	比例
		B	重量	1:1
共 1 张		第 1 张		

美的生活电器事业部

说明书

MI-MYXE203-101