MYTP301-101

本文件含有美的集团的保密信息
禁止任何人未经授权以任何形式使用
包括但不限于全部或部分地泄露、复制或散发

绝密

食品接触清单

本产品与食品接触材料均符合GB4806.1-2016系列标准的要求；

食品接触用			
部件名称	材质	执行标准	备注
不锈钢底碟、热敏电阻探头、壶盖装饰件	不锈钢06Cr19Ni10	GB4806.9-2016	SUS304
壶盖上盖、壶盖下盖、炖盅支架盖、炖盅支架	聚丙烯(丙烯均聚物)	GB4806.7-2016	PP
玻璃杯、炖盅	玻璃	GB4806.5-2016	高硼硅
壶盖密封圈、硅酮胶、硅胶垫	聚二甲基硅氧烷	GB4806.11-2016	硅橡胶

注：MYTP305不含部分零件

电路原理图

线路如有变更，恕不另行通知。

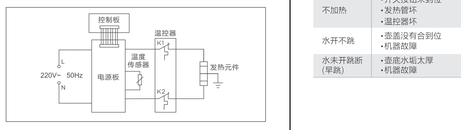

服务指南

如果产品在工作过程中，出现异常情况，请按下表采取措施。
如需要维修，请拨打售后电话：400-8899-315

故 障	可能性原因分析	解决对策
----	•传感器开路保护	•重新插电排除故障，或送指定维修点维修。
E2	•传感器短路保护	•重新插电排除故障，或送指定维修点维修。
E3/C1	•传感器超温保护	•重新插电排除故障，或送指定维修点维修。
E4/E0	•过零丢失	•重新插电排除故障，或送指定维修点维修。
E7	•传感器异常限时保护	•重新插电排除故障，或送指定维修点维修。
指示灯不亮	•插头未插好 •灯线松脱 •灯线坏	•检查插头 •送售后服务点检修 •送售后服务点检修
不加热	•开关按钮未到位 •发热管坏 •温控器坏	•按指示按到位 •送售后服务点检修 •送售后服务点检修
水开不跳	•壶盖没弯合到位 •机器故障	•壶盖合到位 •送售后服务点检修
水未开跳断(早跳)	•壶底水垢太厚 •机器故障	•清洁水垢 •送售后服务点检修

环保清单

产品中有毒有害物质或元素的名称及含量

部件名称	有毒有害物质或元素					
	铅(Pb)	汞(Hg)	镉(Cd)	六价铬(Cr(VI))	多溴联苯(PBB)	多溴二苯醚(PBDE)
壶盖	○	○	○	○	○	○
壶身组件	○	○	○	○	○	○
加热组件	○	○	○	○	○	○
底盖组件	○	○	○	○	○	○
PCB组件	X	○	○	○	X	X
底座	○	○	○	○	○	○
电源线	X	○	○	○	X	X

本表格依据SJ/T 11364 的规定编制。
○ 表示该有害物质在该部件所有均质材料中的含量均在GB/T 26572规定的限量要求以下。
X 表示该有害物质至少在该部件的某一均质材料中的含量超出GB/T 26572规定的限量要求。

产品合格证
检查结论：合格
检查员号：检验员A1
检查日期：见生产批号
广东美的生活电器制造有限公司
生产日期见生产批号前6位（年/月/日）

产品执行标准：GB4706.1-2005 GB4706.19-2008

本资料上所有内容均经过认真核对，如有任何印刷错漏或内容上的误解，可向本公司咨询。产品有有技术改进，会做进新版说明书中，恕不另行通知。产品外观、颜色如有改动，以实物为准。

安全警示

为了保证使用安全，请您务必遵守以下安全注意事项。
本产品未考虑以下情况，无人照看的幼儿和残疾人对器具的使用。幼儿玩耍器具的情况。

表示【禁止】的内容

- 严禁将调奶器、电源线、电源插头或电源底座浸入水中或其它液体中，以免发生危险。严禁对底座冲水。
- 烧水时，请盖上壶盖，烧水过程中不可打开壶盖及接触蒸汽，以免烫伤。
- 用户请勿自行拆开及修理。
- 请勿将电源线悬挂于桌边，产品请勿接触到高温物体(如炉具)。
- 请勿向调奶器、底座任何缝隙或开口处插入大头针、铁丝或其它物品，避免触电伤害。

表示【强制】的内容

- 儿童、老年人或残障人士及无使用经验的人应在监护和指导下使用本产品。
- 无水/加水/不使用/清洁/移动调奶器，或调奶器出现问题时，必须保证电源是断开的。
- 禁止在倾斜的或不稳定的台面使用本产品。不可靠近或置于任何电器上。
- 需单独使用额定电流10A以上，额定电压220V~的接地插座，切勿与其它电器在万用插座(或劣质插排)上同时使用。
- 如果电源软线损坏，为避免危险，必须由制造商、其维修部或类似部门的专业人员来更换。
- 调奶器应和电源底座配套使用，不能使用其它电源底座作配套。
- 如果调奶器注水太满，沸水可能喷出。请将调奶器移离底座再做加水操作，放置到电源底座前必须擦干调奶器底部的水迹。
- 食物不能加热太长时间。
- 重量、蒸窝完成后，请勿立即接触，请确认好食物的温度，以防烫伤。

可能造成人员伤亡的事项

- 请勿在无人看管的情况下运行本产品。
- 注意：确保调奶器在拔开底座前，关掉电源开关。
- 产品与其它厨房电器的最佳距离请保持30cm以上。

保修卡

相关信息			
用户姓名		常用电话	
通讯地址			
产品型号		产品编号	
购买店铺		购买时间	
维修点		发票号码	
维修记录			
维修日期		故障内容	
处理详情			
维修单位名称			
维修单位电话		维修人员签名	

微信扫一扫，服务立马到

维修电话：400-8899-315

在购买本公司产品时，请立即填写此保修卡。请妥善保管保修卡。消费者不必将其寄回本公司。维修时请携带保修卡及有效发票正本。广东美的生活电器制造有限公司。
www.midea.com

服务承诺

产品如有故障，请与本公司的特约维修网点或客户服务中心联系。
本产品实行整机一年保修期。
保修期的起始日期以产品发票日期为准。

凡属下列情况之一的，不属保修范围：
1. 用户搬运、使用、保管、维护不当而损坏，或人为损坏；
2. 经非本公司指定维修部维修，或用户自行装拆、维修；
3. 产品附件（如旋勺、汤勺，接菜杯等），印刷品（如说明书等）和赠品等损坏；
4. 使用非我公司产品标配的赠品和配件，造成损坏；
5. 发票所载型号与维修产品型号不符或被涂改；
6. 非家庭使用（如经营、商用、公司集体）的产品；
7. 超出保修期；
8. 无有效发票；
9. 因不可抗力造成损坏。
不属于保修范围的产品，将提供收费维修服务。本公司客户服务中心仍热情为您服务。

TEL 400-8899-315

广东美的生活电器制造有限公司
地址：广东省佛山市顺德区北滘镇三乐路19号
邮编：528311
网址：www.midea.com

16165300000101-WX

Midea

使用说明书

液体加热器(恒温调奶器)

微信扫描二维码，获取电子说明书

使用前请仔细阅读本手册，并妥善保管

产品简介

说明书图片仅供参考，具体以包装箱内实物为准。

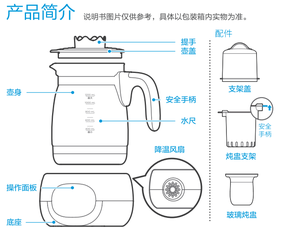

注：MI-MYTP305型号无降温风扇、配件

禁止淋浴。

请勿将本产品当作一般垃圾丢弃！用户应在本产品使用期结束后将其和家庭垃圾分开处理，分类收集和处理有助于节约自然资源与减少环境污染。请联系您所在地区有关废弃电子电器产品的处理方式处理。

产品参数

型号	容量	电源	额定功率
MI-MYTP301	1.2L	220V~ 50Hz	800W
MI-MYTP305			

使用说明

1 壶内加水，盖好壶盖。

注：壶盖嘴a对准壶嘴A；

2 放在底座上，接通电源。

3 按“开/关”键开机。

4 按“宝宝功能”“妈妈功能”按键可选择功能。
通过“+”、“–”按键微调保温温度。
3秒后无操作自动启动工作。操作面板以实物为准。

注意事项：
1. 保温功能仅限纯净水，直饮水或已烧开过的水保温，保温功能不会将水烧开，请勿用自来水选择保温功能。
2. 第一次使用前或者长时间没有使用后，应加水至最大水位，烧开1~2次，以便清洁壶体内部。此时的开水不宜饮用!
3. 烧水过程中，请注意壶嘴及壶身处烫手；特别在水烧开后，尽量等壶嘴处不冒蒸汽后再进行操作。
4. 产品在保温过程中，不能向壶内加自来水。
5. 本产品不宜装入流体类食品放入冰箱冷藏，然后取出直接加热，以免玻璃损坏。
6. 壶盖必须按正常的方向扣入壶体中。

功能说明 | MI-MYTP301

各功能设定如下：

功能	调奶	保温	泡茶	咖啡	除氯
默认温度	45℃	45℃	90℃	85℃	45℃
可调温度	40-70℃	30-95℃	70-95℃	80-95℃	40-70℃

温馨提示：
1. 除氯功能：水烧开后小功率沸腾5分钟，进入保温状态。
2. 加水量不能少于400mL，否则温度会不准确；也不能多于最大限位，否则水会溢出。
3. 本产品开机后30秒如无任何操作，自动关机。“调奶”、“保温”、“泡茶”、“咖啡”、“除氯”保温48小时如果无任何操作(包括握壶动作)，自动关机。按开关键可重新开启。

辅助降温

选择“调奶”/“暖奶”/“保温”/“泡茶”/“咖啡”/“除氯”功能；水烧开后，在水温下降过程中，如果水温比设定温度高3°C 以上，辅助降温功能自动启动，界面“ ”标示自动亮起，当温差在3°C以内，辅助降温“ ”标示灯关闭。

消毒

1 奶瓶和奶嘴拧开，如图示错位放入炖盅支架内。

2 玻璃壶内盛400mL清水，放入底座。将支架整体架在玻璃杯上。

温馨提示：
1. 依次放奶瓶、奶嘴到炖盅支架内。按“开/关”按钮开机。按“宝宝功能”按键，选择“消毒”功能，消毒功能在3秒钟后自动启动。
2. 消毒时间默认15分钟，可按“+”、“–”按键调节消毒时间，可调范围“15-25分钟”。

暖奶

1 将奶瓶或存奶袋放入炖盅支架内，盖上支架盖。

2 玻璃壶内盛800-900mL清水，放入底座。将支架整体架在玻璃杯上。

温馨提示：
1. 脱以上步骤将奶瓶或奶袋一起放入支架，按“开/关”按钮开机。按“宝宝功能”按键，选择“暖奶”功能，暖奶功能在3秒钟后自动启动。
2. 暖奶温度默认40°C，可根据实际需求在37-50°C之间调整。暖奶的间最长为2小时，2小时后产品自动关机。

蒸炖

1 将装有食材的炖盅放入炖盅支架。

2 玻璃壶内盛700mL清水，放入底座。炖盅和炖盅支架一起放入壶内，盖上壶盖。

温馨提示：
按食谱将食材加入炖盅，根据食材选择调奶器相应的功能，机器在3秒钟后自动启动，按“+”、“–”按键可以对烹煮时间进行调整。

功能	初始建议食谱	默认时间
蛋羹	鸡蛋1个，水100mL，混合搅匀	20分钟
宝宝粥	大米25g，水250mL	90分钟
蒸窝	燕窝3g（泡发12小时），枸杞5粒，冰糖5g，雪梨50g（切片），水350mL	90分钟
桃胶	桃胶10g(泡发12小时)，干银耳5-7g(泡发60分钟)或湿银耳35-40g，百合10g，红枣5颗，水300mL	120分钟
滋补汤	乌鸡150g，枸杞50g，红枣3颗，枸杞5粒，姜1小块，盐适量，水300mL	90分钟

注意事项：
1. 使用过程中食材和水总量不要炖盅3/4容量，否则可能造成溢出、损坏产品；
2. 使用炖盅烹煮食材时，玻璃壶内加水请不要超过700mL,否则可能会造成溢出、损坏产品；
3. 做蛋羹时，鸡蛋与水需充分搅拌均匀，以免出现蛋水分离、块状凝结等现象
4. 如烹煮容易起泡的食材（如银耳、粥类）可将可将壶盖拿开，以免烹煮过程中出现起泡或溢出；
5. 刚煮完食物炖盅温度较高，如果需要从壶中取出，请双手握住炖盅支架安全手柄取出；
6. 炖盅属于玻璃易碎品。在使用和清洗过程中轻拿轻放。
7. 消毒/暖奶/蒸炖食物后玻璃壶内水不建议饮用，可以用于清洁或直接废弃。

功能说明 | MI-MYTP305

各功能设定如下：

宝宝功能	温调	热调	保温	米糊	煮粥	除氯
默认温度	40℃	50℃	45℃	70℃	45℃	45℃
可调温度	35-95℃	35-95℃	35-95℃	35-95℃	40-70℃	40-70℃

妈妈功能	泡茶	咖啡	蜂蜜	麦片	奶茶	芝麻糊
默认温度	90℃	85℃	45℃	50℃	85℃	80℃
可调温度	35-95℃	35-95℃	35-95℃	35-95℃	35-95℃	35-95℃

*除保温功能外，其他功能将水煮沸后再保温。

壶盖清洁保养

壶盖在使用一段时间后，不锈钢和硅胶之间可能会脏污，按图示取出壶盖硅胶，清洁，再装回。
* 注意壶盖硅胶凸缘对准壶盖嘴。

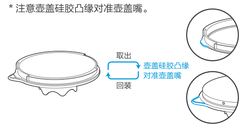

清洁保养

1 拔下电源插头，倒入0.5L食用白醋，浸泡1小时以上。
请勿湿手操作。

2 倒掉壶内白醋，用湿布擦去残留的沉淀物。

3 注水烧开后倒掉壶内热水，再用清水冲洗4~5次。

4 擦干存放。
用干布清洁壶体外部，放置于干燥通风处，并做好防尘、防潮、防虫保护。

注意事项：
1. 清洁前请确认电源插头拔离插座，待壶身冷却后进行。
2. 为延长调奶器使用寿命，应定期清洁壶内的沉淀物。
3. 如水垢严重，请重复清洁操作。
4. 长时间不使用，请将电源插头拔离插座，并做好防潮、防尘、防虫保护。
5. 切勿用钢丝球及任何化学的或研磨粉状的清洁剂清洗。

16165300000101-WX

条码生成规则：Code-128
数字部分为物料编码
WX为供应商简称(大写字母)，供方自行打印，印刷为黑色

D	20191018	符绩民	修改水位线
C	20190822	张向华	修改食品接触清单/20190823 食品接触清单，壶盖嘴/20190915调整表格/20191014 加入MI-MYTP305
B	20190614	张向华	修改说明/20190702 修改壶盖说明/20190703 加入暖奶、泡茶说明/20190812 降本改小/20190816 加入警语
A	20190213	张向华	制作/20190521修改/20190523修改内容/20190527 修改/20190603修改/20190612 加入壶盖清洗说明
标记	变更日期	变更人	变更内容

说明书技术要求			
物料编码	16165300000101		
产品型号/客户型号	MI-MYTP301 MI-MYTP305	公差	±2.0mm
客户名称	美的	成品尺寸	100x140mm
材质	√ 70g双胶纸 □ 128g铜版纸 □ 其它：_____		
印刷颜色	□ 单色 √ 两色 □ 四色(CMYK) □ 四色(CMYK)+专色		
专色数量	√ 无 □ 有（□ 1个 □ 2个 □ 3个 □ 4个）		
表面处理	√ 无 □ 光油 □ 光胶 □ 哑胶 □ 其它：_____		
成形方式	□ 单张 □ 钉装 □ 胶装 √ 折页（□ 风琴折 □ 包心折 √ 其它：对折 ）		

标记	外数	分区	更改文件号	签名	年、月、日
设计	徐晶晶	2019-04-23	标准化	周静雯	2019-04-23
校对	徐凯	2019-04-23			
审核	张向华	2019-04-23			
工艺	钟业文	2019-04-23	审批	朱国军	2019-04-23

70g双胶纸

阶段标记	重量	比例
B	重量	1:1
共 1 张	第 1 张	

美的生活电器事业部

说明书

MYTP301-101