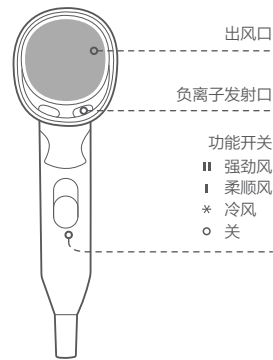
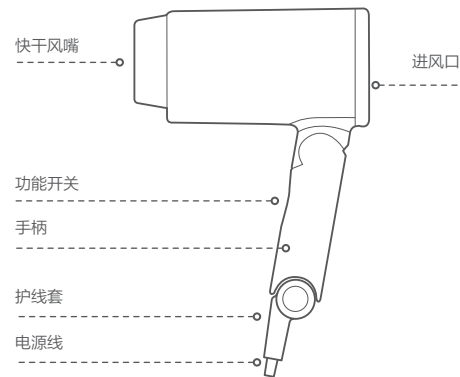


## 产品介绍



## 安全注意事项

为了您可以安全使用本产品减少故障，触电、受伤，火灾、死亡以及设备或财产损坏的危险，请务必在使用前阅读并遵守以下安全注意事项。

### 标志说明

以下标志用于对因无视标志说明和使用不当，而导致的危险、伤害和财产损失的程度进行分类和描述。

**警告** 表示可能导致重伤或死亡的潜在危险。

**注意** 表示可能导致轻伤的危险。

以下标志适用于对需要循环的说明的种类进行分类和描述。

此标志用于提醒用户注意禁止采取的操作步骤。

此标志用于提醒用户注意为了安全操作本产品而必须遵循的操作步骤。

### 警告

电源线或插头损坏、发热时，请勿使用；否则可能导致烫伤、触电或由于短路而导致火灾。

请勿在扭着电源线的状态下使用；否则可能导致触电或火灾。

请勿在存放时将电源线缠绕在身体和手柄上。否则可能导致电源线切断，发生烫伤，触电，或由于短路而导致火灾。

请勿损坏和改装、或用力弯曲拉拔、扭曲电源线，在电源线上放置重物、挤压电源线；否则可能导致触电或因短路而引发火灾。

请勿在电源开关开启的状态下远离；否则可能导致火灾。

请勿在手湿的情况下，将电源插头连接到家用电源插座中，或从家用电源插座中拔出；否则可能导致烫伤或触电。

请勿将发夹等异物插入出风口、入风口或负离子发射口；否则可能导致烫伤，触电或火灾。

请勿在石油气或其他易燃物（例如：挥发剂、涂料稀释剂，喷雾剂等）附近使用；否则可能导致爆炸或火灾。

请勿放置或存放在靠近水槽，或其他盛有液体，高度潮湿的地方；否则可能导致触电或火灾，以及可能导致金属部件生锈。

请勿存放在儿童和婴幼儿接触的范围内，或让儿童和婴幼儿使用，或对婴幼儿使用，否则可能造成烫伤。

请勿自行修理、拆卸或改装本产品；否则可能因为起火，或动作异常而导致受伤，需要修理时，请拨打售后服务热线400-930-9983进行咨询。

请勿将本产品浸泡在水中，或在盛水的浴缸、淋浴、洗脸盆或其他器皿附近使用本产品，或在洗澡、淋浴时使用本产品；否则可能导致意外的发生或受伤。



禁止在洗澡或淋浴时使用

警告：不要在盛水的浴缸、淋浴、洗脸盆或其他器皿附近使用本器具。

发生异常和故障时，请立即停止使用，并拔下电源插头。

在这几种情况下使用本产品可能会导致触电，受伤或火灾。

< 异常或故障的例子 >

不出风。  
经常停止。  
内部发红，有烟冒出。

如出现以上情况，为了保障您的安全，请拨打售后服务热线400-930-9983咨询解决方法。

为防止灰尘积聚，请定期清洁本产品，进行清洁时，请务必从家用电源插座上拔出电源插头；否则可能导致触电或受伤。清洁电源插头时，请使用干布擦拭；否则可能因潮湿造成绝缘故障，从而引发火灾。

使用本产品时，充分插入电源插头，否则可能因为接触不良导致灼伤触电或火灾。拔出电源插头时，请勿拉扯电源线，请务必握着电源插头再拔出；否则可能导致电源线断线，发生烫伤，触电或由于短路而导致火灾。

为了能更安全的使用本产品，请务必在220V~的电压进行使用。

请单独使用插座，建议不使用电源接线板；否则可能导致触电或火灾。使用后，请务必将电源开关设置为○档状态，将电源插头从插座上拔出；否则可能导致烫伤或火灾。

插入插座的电源插头松动时，请勿使用。否则可能导致烫伤、触电或由于短路而导致火灾。

如果电源软线损坏，为避免发生危险，必须交由制造商或其维修部或类似的专职人员来更换；否则可能导致意外的发生或受伤。

本产品必须安装固定在洗澡或淋浴时触及不到的地方，并且器具的安装固定需保持手持部分，在完全拉直时洗澡和淋浴，仍无法触及；否则可能导致意外的发生或受伤。

在浴室使用后应立即拔下插头，并放置干燥通风处存放，因为即使本产品断电后，接近水仍存在危险；否则可能导致意外的发生或受伤。

为达到多重保护的，建议在浴室供电的电气回路中安装一个额定剩余工作电流不超过30mA的剩余电流装置（RCD）。可咨询RCD安装人员。

本产品不宜供肢体、感官或精神上有残疾者、或缺乏经验和知识者（包括儿童）使用，必须有监护者从旁监督并对本产品的使用加以指导，且对使用者的安全能承担责任；否则可能导致意外的发生或受伤。

## 注意

避免掉落本产品或让其受到强烈的撞击；否则可能导致触电或火灾。

使用过程中，出风口和快干风嘴可能会变热，使用时请勿用手触摸；否则可能导致烫伤。

请勿在入风口破损的状态下使用；否则头发可能卷入风口，导致头发受损。

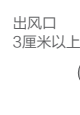
电源线在扭曲的状态下请勿收纳；否则可能导致电源线断线、发生烫伤、触电、或由于短路而导致火灾。

本产品仅适用于吹干头发，请勿给宠物使用，或用来吹干鞋子和衣物等；否则可能导致烫伤或火灾。

请注意本产品的朝向，让头发距离入风口十厘米以上，不要太接近头发；否则会导致头发被吸入产品内部，从而导致受损。出风口和头发之间请保持三厘米以上的距离；否则可能导致头发的灼伤。



入风口  
10厘米以上



出风口  
3厘米以上

展开或折叠手柄时，请勿接触下图中的阴影部分；否则可能导致手指受伤。



## 负离子ULTRAION技术

### 什么是ULTRAION负离子

负离子是通过高压电极分解空气中的水分子，将空气中的氧气和水相结合成极度细小颗粒，仅相当于蒸汽粒子直径的千分之一，所以肉眼无法看到。

头发日常暴露在空气中易产生大量静电，富有大量氧气和水分的负离子可消除头发中的静电，大幅提高发质柔顺度。

### 本产品独有负离子发射极ionic\*2

在本产品发热芯部分，有一个高压发射极产生负离子，底部有一个独立负离子发射极，两个部位同时作用产生负离子。能保证负离子不衰减，并源源不断的将千万级负离子输送到头发上，让您的秀发光滑柔顺。

### 如何让负离子ULTRAION提升头发柔顺度

本产品出风口下方设有一个独立的负离子专用通道，有利于让负离子更好的渗透到发芯中，补充水分，使得滋润头发的效果更加显著。

注意 以下人群不易出现负离子的效果

- 天然卷发的人
- 头发容易卷曲的人
- 发质本身很好，不易凌乱的人
- 负离子烫发未超过3-4个月的人
- 短发的人

天然卷发	容易卷曲的头发

委托商：广东美的生活电器制造有限公司

制造商：天津须眉科技有限公司

地址：天津市武清开发区福源道北侧创业总部基地C02号楼1118室

电话：400-930-9983

网址：www.buguhome.com.cn

版本：V1.0

本资料上所有内容均经过认真核对，如有任何印刷错漏或内容上的误解，可向本公司咨询。注：产品若有技术改进，会编进新版手册中，恕不另行通知。产品外观、颜色如有改动，以实物为准。

## 使用说明

本产品自带过热保护装置，能在本产品温度过高的时候，自动断电。此时立刻关闭电源开关，并从电源插座上拔下插头，让它冷却几分钟后在使用，检查入风口、出风口和过滤网，有没有绒毛或头发丝，如果过滤网堵塞严重，请使用赠送的过滤网替换，再开启电源开关。进风口内设有过滤网，可防止异物被吸入本产品内。

## 吹干头发

1. 在使用本产品之前，请先将电源开关设置在 [ ○ ] 位置，再插入电源插头开始启动电源开关。
2. 需冷风吹发时，请将电源开关设置在 [ \* ]。
3. 需柔风吹发时，请将功能开关设置在 [ I ]。
4. 需快速干发时，请按照图中所示的方向，调整护发快干风嘴，或者将功能开关设置在 [ II ] 切换。

- 出风口和头发之间请保持在三厘米以上的距离。
- 使用时，请让头发距离入风口十厘米以上。



5. 将电源开关设置在 [ ○ ] 的位置，然后从插座上拔出电源插头。使用完毕后待完全冷却后，请务必收纳在干燥的地方。

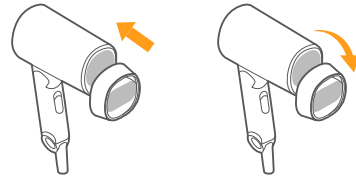
## 风嘴的安装和拆卸方法

### 安装方法

1. 将风嘴与本体出风口组合，两者接近时，磁铁吸口会自动固定，听到“咔”一声，说明风嘴已固定。如图所示，对准出风口，垂直安装。
2. 风嘴安装后，不可旋转，需要换向时，需取下，旋转90°，再安装。

### 拆卸方法

- 将风嘴从本体出风口向下拔取，即可取下风嘴。

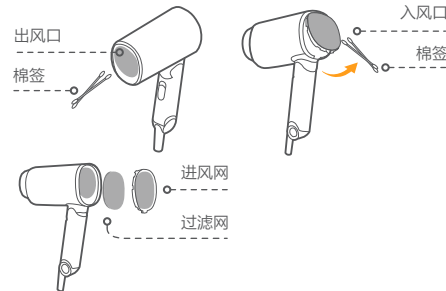


### 电吹风的保养

请勿使用涂料稀释剂、苯、酒精等清洁本产品，否则可能导致本体发生故障，破裂和褪色。可使用肥皂水浸泡过的布拧干后进行擦拭。

出风口和入风口的保养（每月一次以上）

- 清洁出风口时，切换柔风档的位置，边吹柔风边用棉签清除出风口上的附着物。
- 拔下电源插头，在断开电源的状态下，将入风网拆卸后，可看到内置的过滤网，清洁时，如果过滤网堵塞严重，请使用赠送的过滤网替换，保持入风口顺畅；用棉签清除入风口、入风网的灰尘或头发等附着物。



注意：在拆卸更换过滤网的过程中，禁止使用本产品。

## 故障排除

故障	可能的原因	纠正措施
产品运行过程中，时有有风时无风。	连接的插座可能松动，入风口被头发或手等堵住。	请使用没松动的插座。请不要堵住入风口。
电源插头异常过热。	→	请立即停止使用。
不出风，而且内部发红。	→	
有异常声音或震动。	→	
产品发生变形。	→	
使用过程中有烧焦的气味。	→	

## 基本参数

产品名称: 布谷负离子电吹风      产品型号: BG-BD1  
额定电压: 220V~      额定频率: 50Hz  
额定功率: 1000W      产地: 中国广东省中山市  
生产日期: 请见机身手柄  
执行标准: GB4706.1-2005, GB4706.15-2008  
GB4343.1-2018 GB17625.1-2012  
Q/XMTECH 2-2017

## 产品中有害物质的名称及含量

部件名称	有害物质					
	铅 (Pb)	汞 (Hg)	镉 (Cd)	六价铬 (Cr(VI))	多溴联苯 (PBB)	多溴二苯醚 (PBDE)
塑料件	○	○	○	○	○	○
五金件	○	○	○	○	○	○
发热体组件	X	○	○	○	○	○
电机组件	○	○	○	○	○	○
电路控制组件	○	○	○	○	○	○
电源线	○	○	○	○	○	○
附件	○	○	○	○	○	○

本表格依据SJ/T 11364的规定编制。  
○: 表示该有害物质在该部件所有均质材料中的含量均在GB/T 26572规定的限量要求以下。  
表示该有害物质至少在该部件的某一均质材料中的含量  
X: 超出GB/T 26572规定的限量要求。

本标识内数字表示产品在正常使用状态下的环保使用年限为10年。

## 布谷负离子电吹风产品保修说明

布谷负离子电吹风产品售后服务严格依据《中华人民共和国消费者权益保护法》、《中华人民共和国产品质量法》实行售后三包服务，服务内容如下：

### 保修政策

在三包有效期内，您可以依照本规定免费享受退货、换货、维修的服务。

1. 签收之日起7日无理由退货（电商渠道购买），由用户承担物流费用；
2. 本产品出现《产品性能故障表》所列性能故障的情况，经本公司检测确定后，可以享受如下服务：

服务类型	服务政策
退货或换货	自签收次日起7天内产品质量原因
换货或维修	自签收次日起8-15天内产品质量原因
维修	自签收次日起1年内产品质量原因

### 以下情况不能获得免费服务

1. 未按产品说明书要求使用、维护、保管而造成的损坏；
2. 因不正确操作（如对产品进行冲洗）、电源不正常、运输及其他意外而造成的损坏；
3. 非经本公司认可的维修或改装而造成的损坏；
4. 其他不可抗力因素（如雷电、地震、火灾、水灾等）造成的损坏；
5. 非家庭或个人使用（如工业、商业用）而造成的损坏；正常使用引起的产品老化、磨损等。

## 产品性能故障表

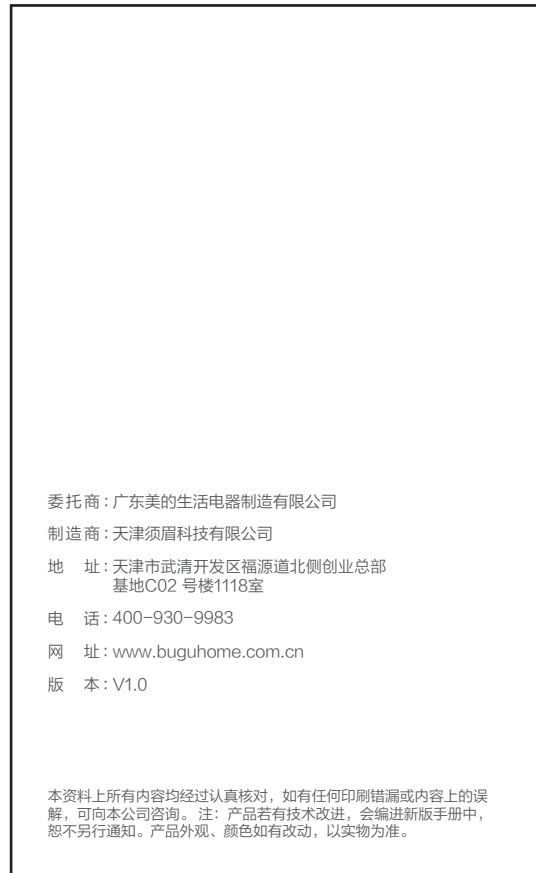
布谷负离子电吹风	性能故障
	1. 开关机失效
	2. 电吹风声音变小，出风口可以看见发红。
	3. 电吹风工作时突然断电。
	4. 电吹风开机不出风，机身发烫。

### 非保修条例

1. 未经授权的维修、误用、碰撞、疏忽、滥用、进液、事故、改动、不正确使用非本产品配件，或撕毁、涂改标贴、防伪标记；
2. 已超过三包有效期；
3. 因不可抗力造成的损坏；
4. 不符合《产品性能故障表》所列性能故障的情况；
5. 因人为原因导致本产品及其配件产生《产品性能故障表》所列性能故障。



产品使用说明书  
布谷负离子电吹风



封底



封面

材质：105g双铜

颜色：■ K80

bugu PT 1375C

尺寸：70\*115mm

折页方式

