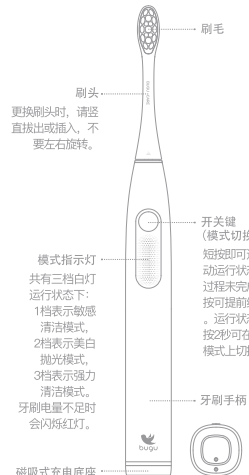










展开尺寸：300x194mm 折叠尺寸：60x194mm
 材质：70g哑粉纸 公差±1mm 工艺：折页，
 专色印刷，过油

<h3>产品参数</h3> <table border="1"> <tr> <td>型号:</td> <td colspan="3">BG-ET1</td> </tr> <tr> <td>额定输入:</td> <td>5V 1A</td> <td>主体功率:</td> <td>1.8W</td> </tr> <tr> <td>磁驱动力:</td> <td>220 gf.cm</td> <td>频率范围:</td> <td>2.4GHz</td> </tr> <tr> <td>发射功率:</td> <td>0 dBm</td> <td>防水等级:</td> <td>机身IPX7</td> </tr> <tr> <td>工作时间:</td> <td>30天</td> <td>电池容量:</td> <td>800mAh</td> </tr> <tr> <td>充电时间:</td> <td>约2小时</td> <td>充电方式:</td> <td>磁吸式</td> </tr> <tr> <td>执行标准:</td> <td colspan="3">GB4706.1-2005 GB4706.59-2008</td> </tr> </table> <p>注：工作时间30天，为最低档下，按照2分钟/次，2次/天的工作状态计算。</p> <h3>产品简介</h3>  <p>刷头 更换刷头时，请空直拔出或插入，不要左右旋转。</p> <p>刷毛</p> <p>开关键 (模式切换键) 短按可进入选摆启动运行状态，刷牙过程中长按时，短按可提前结束运行。</p> <p>模式指示灯 共有三档白灯运行状态下： 1档表示敏感清洁模式， 2档表示美白抛光模式， 3档表示强力清洁模式。</p> <p>牙刷手柄</p> <p>磁吸式充电底座 充电1小时，续航约30天。</p> <p>*充电状态下，指示灯显示的档位表示不同的充电进度，满格并常亮状态为充满。</p> <p>注：产品请以包装内实物为准</p>	型号:	BG-ET1			额定输入:	5V 1A	主体功率:	1.8W	磁驱动力:	220 gf.cm	频率范围:	2.4GHz	发射功率:	0 dBm	防水等级:	机身IPX7	工作时间:	30天	电池容量:	800mAh	充电时间:	约2小时	充电方式:	磁吸式	执行标准:	GB4706.1-2005 GB4706.59-2008			<h3>使用说明</h3> <p>刷牙自动停止 牙刷自开启运行后，默认运行时长为2分钟，到时自动停止。</p> <p>刷牙模式提示 本产品运行时，每30秒会有一次震动状态的瞬间改变，以提醒用户换刷牙区域。</p> <p>运行模式切换 当本机处于运转震动状态时，长按开关键2秒，可以在不同模式之间切换，可以根据档位指示灯的灯条的长短判断牙刷的运行模式。</p>  <p>1档 敏感清洁模式 2档 美白抛光模式 3档 强力清洁模式</p> <p>电量不足提示 当档位指示灯出现红灯闪烁，说明电量已低于20%，则需要进行充电以保证正常使用。</p>  <p>充电进度提示 将牙刷放入充电底座并接通电源开始充电，这时灯光呈现出呼吸闪烁状态，可以根据档位指示灯灯条的长短判断充电进度。当所充的灯为红色时，说明充电完成或快低，本机内电量还很小。当白色灯条全满且不再闪烁、变成常亮状态时，说明充电完成。</p> <p>充电方法 请将本机放置在充电底座上，档位指示灯开始显示充电进度，约2小时左右可充满。（充电器建议参数在5V1A-5V2A之间为宜）</p> <p>充电重要提示 本机采用磁吸充电机制，建议需要时才将本机放入充电底座充电，不需要时，请不要长时间将牙刷放在通电的充电底座上，这可能导致内置电池过早衰减而影响使用体验。</p> <div style="border: 1px solid black; padding: 5px; margin-top: 10px;"> <p>1.禁止拆解、撞击、挤压或投入火中 2.若出现严重故障，请勿继续使用 3.请勿置于高温环境中 4.电池浸水后禁止使用</p> </div>	<h3>清洁保养</h3>  <p>清洗刷头 每次使用后冲洗刷头，之后自然风干。</p>  <p>清洗机身 建议用软布将污渍擦干净。</p>  <p>清洗充电器 建议用软布将污渍擦干净，彻底干燥后再使用。</p>  <p>更换刷头 建议每2-3个月更换一次刷头。</p>  <p>清洗刷柄底部 充电前请务必保持底部的洁净与干燥，建议用软布将污渍擦干净。</p> <h3>环保清单</h3> <table border="1"> <thead> <tr> <th rowspan="2">部件名称</th> <th colspan="6">有害有毒物质或元素</th> </tr> <tr> <th>铅 (Pb)</th> <th>汞 (Hg)</th> <th>镉 (Cd)</th> <th>六价铬 (Cr6+)</th> <th>多溴联苯 (PBB)</th> <th>多溴二苯醚 (PBDE)</th> </tr> </thead> <tbody> <tr> <td>刷头</td> <td>○</td> <td>○</td> <td>○</td> <td>○</td> <td>○</td> <td>○</td> </tr> <tr> <td>手柄</td> <td>○</td> <td>○</td> <td>○</td> <td>○</td> <td>○</td> <td>○</td> </tr> <tr> <td>底座</td> <td>○</td> <td>○</td> <td>○</td> <td>○</td> <td>○</td> <td>○</td> </tr> <tr> <td>配件</td> <td>○</td> <td>○</td> <td>○</td> <td>○</td> <td>○</td> <td>○</td> </tr> <tr> <td>电池</td> <td>○</td> <td>○</td> <td>○</td> <td>○</td> <td>○</td> <td>○</td> </tr> <tr> <td>包装件 (包装箱、说明书等)</td> <td>○</td> <td>○</td> <td>○</td> <td>○</td> <td>○</td> <td>○</td> </tr> </tbody> </table> <p>本表格依据 SJ/T 11354 的规格编制。 ○：表示该有害物质在该部件所有均质材料中的含量均在 GB/T 26572规定的限量要求以下。 ×：表示该有害物质至少在该部件某一均质材料中的含量超过GB/T 26572规定的限量要求。</p> <h3>环境保护</h3> <p>当电动牙刷达到使用寿命时，根据国家或地区法律法规，可能需要拆除内部的电池，回收利用妥善处理。若您无法取出电池，请将产品交给政府指定的回收中心。</p> <h3>安全警示</h3> <p>为保证使用安全，避免对您或他人造成人身伤害和财产损失，请务必遵守以下安全注意事项：不遵守安全警示而错误使用时，可能导致事故发生。</p> <p>牙齿矫正、牙科修补、种植牙等用户请在牙医指导下使用。 本产品符合电磁装置的安全标准，有关任何涉及心脏起搏器或其他植入装置的问题，请在使用之前咨询医生或植入装置的制造商。 本产品仅设计用于清洁口腔，请勿用作任何其他用途。如有感觉任何不适或疼痛，请停止使用本产品并咨询牙医。 请勿将充电底座浸入水中或任何液体中。 清洁之后，请先确认充电底座电源插头完全干燥后，再插上电源。 本产品含有内置充电电池，不可更换，请勿将其投入火中加热，或在高温处充电、使用或存放。 请勿敲打或跌落本产品，如因碰撞和摔落致本产品受损，请停止使用。 请勿自行改造、拆卸、修理本产品。 使用产品前需要检查是否有明显的损坏，如损坏或机器严重堵塞，请勿使用。 在连接电源之前，请检查本地的电源电压是否与产品所标注的电压相符。 如果充电底座有任何损坏，请勿使用。 本产品（刷头、牙刷手柄）若有任何被损坏，请停止使用。 充电底座不可在高温环境下（如户外太阳暴晒）使用。 请勿在洗澡或沐浴时使用牙刷。 请勿与他人共用刷头。 请勿在通电时将电源线缠绕在充电底座上。 请勿在通电时将金属物体放置在充电底座上。 如果长时间不使用，请拔掉电源，以免引起火灾或电险。</p>	部件名称	有害有毒物质或元素						铅 (Pb)	汞 (Hg)	镉 (Cd)	六价铬 (Cr6+)	多溴联苯 (PBB)	多溴二苯醚 (PBDE)	刷头	○	○	○	○	○	○	手柄	○	○	○	○	○	○	底座	○	○	○	○	○	○	配件	○	○	○	○	○	○	电池	○	○	○	○	○	○	包装件 (包装箱、说明书等)	○	○	○	○	○	○	<h3>保修卡</h3> <p>相关信息 (用户填写)</p> <table border="1"> <tr> <td>用户姓名</td> <td>常用电话</td> </tr> <tr> <td>通讯地址</td> <td></td> </tr> <tr> <td>产品型号</td> <td>产品编号</td> </tr> <tr> <td>购买店铺</td> <td>购买日期</td> </tr> <tr> <td>发票号码</td> <td></td> </tr> </table> <h3>维修记录</h3> <table border="1"> <tr> <td>维修日期</td> <td></td> </tr> <tr> <td>故障内容</td> <td></td> </tr> <tr> <td>处理详情</td> <td></td> </tr> <tr> <td>维修单位名称</td> <td></td> </tr> <tr> <td>维修员签名</td> <td></td> </tr> <tr> <td>维修单位电话</td> <td></td> </tr> </table> <p>在购买本公司产品时，请立即填写此保修卡；请妥善保管保修卡，消费者不必将其寄回本公司；维修时请携带保修卡及有效发票正本。</p> <h3>服务承诺</h3> <p>产品如有故障，请与本公司的特约维修网点或客服中心联系。本产品实行整机一年保修期。保修期的起始日期以产品发票日期为准。</p> <p>凡属下列情况之一的，不属保修范畴： 1.用户搬运、使用、保管、维护不当而损坏，或人为损坏； 2.经非本公司指定维修部维修，或用户自行拆卸、维修； 3.产品附件(如饭勺、汤勺、接茶杯等)、印刷品(如说明书等)和赠品等损坏； 4.使用非我司产品标配的赠品或配件，造成损坏； 5.发现所截型号与维修产品型号不符或被涂改； 6.非家庭使用（如经营、商用、公司集体）的产品； 7.超出保修期； 8.无有效发票； 9.不可抗力造成损坏。</p> <p>不属于保修期间的产品，将提供收费维修服务，本公司客户服务中心仍热情为您服务。</p> <h3>维修电话：400-930-9983</h3> <div style="border: 1px solid black; padding: 5px; margin-top: 10px;"> <p>产品合格证 检查结论：合格 检查员号：检验员A1 检查日期：见生产日期 广东美的生活电器制造有限公司 生产日期见生产批号前6位（年/月/日）</p> </div> <p>制造商：广东美的生活电器制造有限公司 地址：广东省佛山市顺德区北滘镇三乐路19号</p> <p>邮编：528311 电话：400-930-9983 网址：www.buguhome.com.cn 版本：V1.0</p> <p>注：本资料上所有内容均经过认真核对，如有任何印刷错误内容上的误解，可向本公司咨询。产品若有技术改进，会编进新版手册中，恕不另行通知。产品外观、颜色如有改动，以实物为准。</p>	用户姓名	常用电话	通讯地址		产品型号	产品编号	购买店铺	购买日期	发票号码		维修日期		故障内容		处理详情		维修单位名称		维修员签名		维修单位电话		<div style="text-align: center;">  <p>产品使用说明书 智能声波电动牙刷</p> </div> <p style="text-align: center;">使用前请仔细阅读本说明书，并妥善保管</p>
型号:	BG-ET1																																																																																																												
额定输入:	5V 1A	主体功率:	1.8W																																																																																																										
磁驱动力:	220 gf.cm	频率范围:	2.4GHz																																																																																																										
发射功率:	0 dBm	防水等级:	机身IPX7																																																																																																										
工作时间:	30天	电池容量:	800mAh																																																																																																										
充电时间:	约2小时	充电方式:	磁吸式																																																																																																										
执行标准:	GB4706.1-2005 GB4706.59-2008																																																																																																												
部件名称	有害有毒物质或元素																																																																																																												
	铅 (Pb)	汞 (Hg)	镉 (Cd)	六价铬 (Cr6+)	多溴联苯 (PBB)	多溴二苯醚 (PBDE)																																																																																																							
刷头	○	○	○	○	○	○																																																																																																							
手柄	○	○	○	○	○	○																																																																																																							
底座	○	○	○	○	○	○																																																																																																							
配件	○	○	○	○	○	○																																																																																																							
电池	○	○	○	○	○	○																																																																																																							
包装件 (包装箱、说明书等)	○	○	○	○	○	○																																																																																																							
用户姓名	常用电话																																																																																																												
通讯地址																																																																																																													
产品型号	产品编号																																																																																																												
购买店铺	购买日期																																																																																																												
发票号码																																																																																																													
维修日期																																																																																																													
故障内容																																																																																																													
处理详情																																																																																																													
维修单位名称																																																																																																													
维修员签名																																																																																																													
维修单位电话																																																																																																													