

风琴折 折六次 每页100*140mm

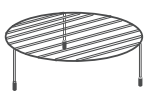
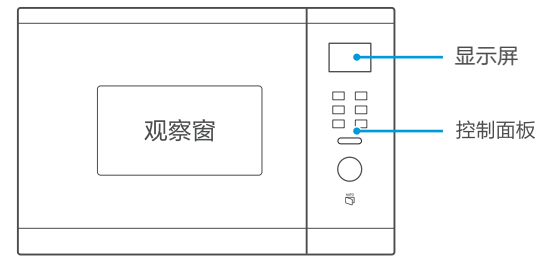


产品简介

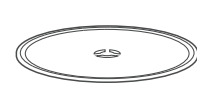


备注

- 由于产品在不断升级，如实物与下图存在差异，请以实物为准
- 嵌入式产品需要安装在橱柜中，橱柜及安装注意事项见《服务指南》



金属烤架
烤面包或放置耐热
烹饪容器、模型



玻璃盘
微波功能时搭配转盘使用



硅胶吸盘
吸开卡住的炉门



转盘
放置在玻璃盘下

快速入门指南

嵌入式微波炉
BC2501



微信扫描二维码，获取电子说明书
使用前请仔细阅读本手册，并妥善保管

功能操作



备注

- 待机状态下，长按【暂停/取消】键3秒，进入或退出童锁模式
- 在待机、设置、暂停及工作状态下，按【AUTO】键可打开炉门
- 在烹调过程中打开炉门，需按【开始/+30s】才能继续烹调
- 设定好烹调状态，若在1分钟内没按开始键则显示屏恢复时钟显示，则所设定内容无效

烹饪定时（闹钟）



1. 按烹饪定时键
2. 旋转旋钮设置烹调时间



3. 按开始/+30s键开始倒计时!

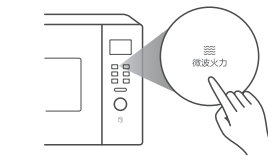
功能操作



备注

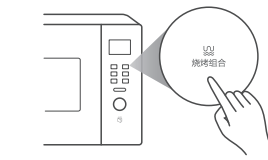
- 微波火力、烧烤及其组合、按时解冻，在烹调过程中，可以按【开始/+30s】键增加烹调时间，每按一次烹调时间增加30秒
- 微波功能的火力值从P100~P10逐次减小

微波火力

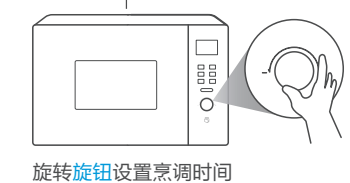


- 待机时，按微波火力键
按开始/+30s键确认
可重复按微波火力键或旋
转旋钮调整火力，按照档
位P100~P10循环切换

烧烤组合



- 待机时，按烧烤组合键
按开始/+30s键确认
可重复按烧烤组合键或旋
转旋钮可进入烧烤模式、
组合模式一、组合模式二



- 旋转旋钮设置烹调时间



- 按开始/+30s键开始烹调!

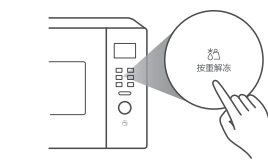
功能操作



备注

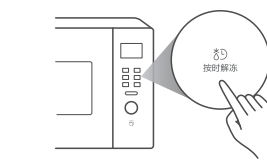
- 按【开始/+30s】键1次，立即启动30秒、100%微波火力快速烹调，每按一次烹调时间增加30秒，最长可设定95分钟（自动菜单和按重解冻烹调过程不可增加时间）

按重解冻

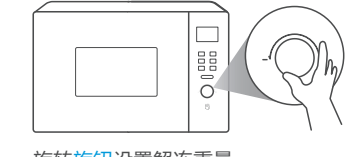


- 待机时，按按重解冻键

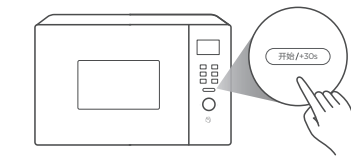
按时解冻



- 待机时，按按时解冻键



旋转旋钮设置解冻重量
或解冻时间



- 按开始/+30s键开始解冻!



微信扫一扫，服务立马到

TEL 400-8899-315

广东美的厨房电器制造有限公司
地址：广东省佛山市顺德区北滘镇安路6号
邮编：528311
网址：www.midea.com
物料编码：1617000006866

本资料上所有内容均经过认真核对，如有任何印刷错漏或内容上的误解，可向本公司咨询。注：产品若有技术改进，会编进新版手册中，恕不另行通知。产品外观、颜色如有改动，以实物为准。

功能操作



备注

- 多段烹调最多可执行两段，设置方法与相应的单段烹调一致（自动菜单和快速烹调不可作为多段烹调中的一段）

多段烹调（示例）



1. 待机时，按按时解冻键或按重解冻键选择解冻模式，旋转旋钮设置解冻时间或重量
2. 按微波火力键或烧烤组合键选择烹调模式，重复按微波火力键，烧烤组合键或旋转旋钮切换档位，按开始/+30s键确认



3. 旋转旋钮设置烹调时间
4. 按开始/+30s键开始烹调!

功能操作



备注

- 微波烹调模式时，按【微波火力】键可查询微波火力，烧烤或组合烹调模式时，按【烧烤组合】键查询烧烤或组合烹调火力（自动菜单和解冻不可查询火力）

自动烹调（自动菜单）



1. 待机时，向右旋转旋钮进入自动菜单模式，选择不同的自动菜单
2. 按开始/+30s键确认



3. 旋转旋钮设置重量

自动菜单表



注意

- 选择自动烹调时，必须是在待机状态下，第一次右旋转钮选择，若第一次左旋转钮开关，则选择为快速烹调的运行时间。

显示	菜单	分量(g)
A 1	烤披萨饼	200 / 400
A 2	肉类	250 / 350 / 450
A 3	新鲜蔬菜	200 / 300 / 400
A 4	意大利面条	50+(冷水 450ml) 100+(冷水 800ml)
A 5	土豆	200 / 400 / 600
A 6	鱼肉	250 / 350 / 450
A 7	饮料	1杯 (120 ml) 2杯 (240 ml) 3杯 (360 ml)
A 8	爆米花	50 / 100

小小附件安心选



注意

- 微波、组合烧烤功能下，金属材料(含锡箔纸)不能用哦!

	微波火力	烧烤	组合烧烤
耐热微波 适用陶瓷	✓	✓	✓
耐热微波 适用玻璃	✓	✓	✓
微波适用 塑料	✓	✗	✗
微波蒸宝 微波蒸饭宝	✓	✗	✗
专用烤架	✗	✓	✓
金属器皿	✗	✓	✗
耐高温 保鲜膜	✓	✗	✗
锡箔纸	✗	✓	✗

温馨提示



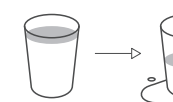
✗ 金属器皿

1. 微波功能，不要使用金属器皿，我会火光四射哦~!



✗ 带壳食物

2. 微波加热密封带壳的食物，我会炸裂飞溅哦~!



✗ 容量超2/3

3. 液体加热时，不要超过容器的2/3，我会湿身哦~!



✗ 密封



○ 开口

4. 微波加热时，不要加热密封的食物，我会炸裂飞溅哦~!

服务指南

故障处理

当发生故障时，若重新通电再启动后故障仍无法排除，请致电我司客服400-8899-315 联系专业人员排除故障

产品参数

产品型号：BC2501
执行标准号：GB4706.1-2005；GB4706.21-2008；GB4706.22-2008

容积	25L	最大功率	1450W
额定电压/频率	220V-50Hz	外形尺寸(宽×深×高)	594x403x382 mm
微波输入功率	1450W	安装尺寸(宽×深×高)	560x550x380 mm
微波输出功率	900W	认证	CCC
微波工作频率	2450MHz	产品净重	19.1 kg
烧烤功率	1200W		

1. 产品尺寸顺序为宽×深×高，外形深度含后板拉伸的长度，高度值含炉脚
2. 炉腔尺寸包含拉伸长度，宽深高乘积结果得到炉腔容积。因产品不断升级，容积参数与标注数据可能存在差异，偏差范围±12%
3. 由于我们的产品在不断改进，实物参数可能与标注不同，具体参数请参照实物

能效等级	效率值(%)	待机功率(W)	烧烤能耗(W·h)	依据国家标准
2级	56	1.0	1.2	GB24849-2017