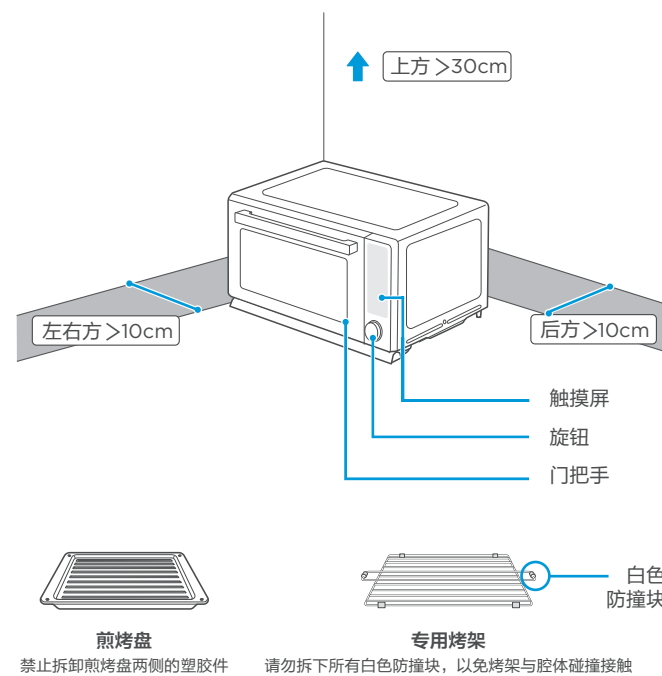




产品简介

⚠ 备注

- 由于产品在不断升级, 如实物与下图存在差异, 请以实物为准
- 请参考图中标记的安全距离摆放产品
- 此产品为桌面式产品, 禁止用作嵌入式



快速入门指南

PC23D5



微信扫描二维码, 获取电子说明书及菜谱

使用前请仔细阅读本手册, 并妥善保管

功能操作

⚠ 备注

待机状态下, 按【开始/确认】键或直接旋转旋钮开始快捷加热; 加热过程中, 可旋转旋钮增减时间

快捷加热

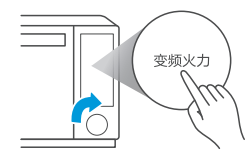


按 **功能选择** 1次
指示 **快捷加热**
按 **开始** 确定功能



旋转旋钮 **调节时间**
(默认30秒, 可调时间: 5秒~30分钟)

变频火力

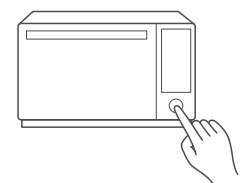


连续按 **功能选择** 2次或
按 **功能选择** 1次再旋转旋钮
指示 **变频火力**
按 **开始** 确定功能



旋转旋钮 **调节火力**
按 **开始** 确定功能
旋转旋钮 **调节时间**
(默认30秒, 可调时间: 5秒~1小时30分钟)

按**开始**就烹饪啦!

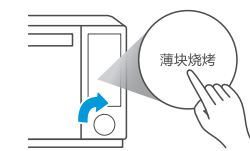


功能操作

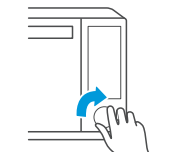
⚠ 备注

- 快速烧烤含微波功能, 此功能禁用金属(锡纸属金属材料, 禁用)
- 首次使用烧烤功能干烧或烤管上有油污时均会冒烟属正常现象

薄块烧烤



连续按 **功能选择** 或
按 **功能选择** 1次再旋转旋钮
指示 **薄块烧烤**
按 **开始** 确定功能
(适合块小、较薄的食物, 或快速的
食物上色)




旋转旋钮 **调节时间**
(默认30分钟, 可调时间: 1分钟~1小时30分钟)

快速烧烤

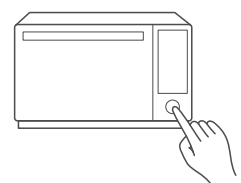


连续按 **功能选择** 或
按 **功能选择** 1次再旋转旋钮
指示 **快速烧烤**
按 **开始** 确定功能
(适合于各种肉类和蔬菜的快速
烤制)



旋转旋钮 **调节时间**
(默认10分钟, 可调时间:
5秒~1小时30分钟)

按**开始**就烹饪啦!

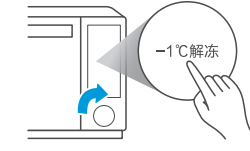


功能操作

⚠ 备注

- 待机状态下, 按【暂停/取消】键, 进入省电模式; 按任意按键、或旋转旋钮、或开关炉门, 退出省电模式
- 待机状态下, 长按3秒【暂停/取消】进入童锁模式, 再次长按3秒, 可以解锁

-1°C解冻

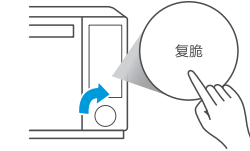


连续按 **功能选择** 或
按 **功能选择** 1次再旋转旋钮
指示 **-1°C解冻**
按 **开始** 确定功能

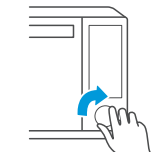


旋转旋钮 **设置份量**
(默认100g, 可调节份量: 100g~1500g)

复脆

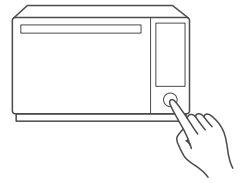


连续按 **功能选择** 或
按 **功能选择** 1次再旋转旋钮
指示 **复脆**
按 **开始** 确定功能



旋转旋钮 **调节时间**
(默认30秒, 可调时间: 5秒~1小时30分钟)

按**开始**就烹饪啦!



微信扫一扫, 服务立马到

TEL 400-8899-315

广东美的厨房电器制造有限公司
地址: 广东省佛山市顺德区北滘镇永安路6号
邮编: 528311
网址: www.midea.com
物料编码: 1617000006585

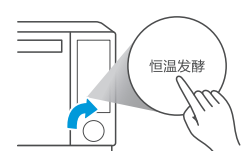
本资料上所有内容均经过认真核对, 如有任何印刷错漏或内容上的误解, 可向本公司咨询。注: 产品若有技术改进, 会编进新版手册中, 恕不另行通知。产品外观、颜色如有改动, 以实物为准。

功能操作

⚠ 备注

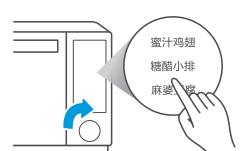
- 恒温发酵主要针对面团进行发酵
- 恒温发酵与快捷菜单的制作请参看食谱
- 快捷菜单均含微波加热, 严禁使用金属容器(含锡纸), 详细菜式制作请参看食谱指导

恒温发酵



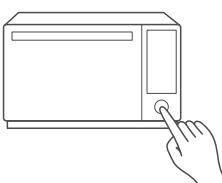
连续按 **功能选择** 或
按 **功能选择** 1次再旋转旋钮
指示 **恒温发酵**
(默认份量: 500g,
可调节份量: 500g~1000g)

快捷菜单



连续按 **功能选择** 或
按 **功能选择** 1次再旋转旋钮
指示 **快捷菜单**
(快捷菜单默认份量:
蜜汁鸡翅 500g
糖醋小排 400g
麻婆豆腐 450g)

按**开始**就烹饪啦!



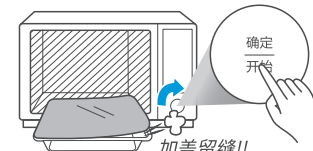
自动菜单

⚠ 备注

- 在烹饪过程中, 若听到蜂鸣提示, 请把食物进行翻面, 按【开始】继续烹饪
- 自动菜单均含微波加热, 严禁使用金属容器(含锡纸), 详细菜式制作请参看食谱指导



连续按 **功能选择** 或
按 **功能选择** 1次再旋转旋钮
指示 **更多美食**, 按 **开始** 确定功能



旋转旋钮 **选择子菜单**
按 **开始** 确认

智能烹调-智能调节

01 香菇炖鸡 02 豆豉油麦菜 03 丝瓜瘦肉汤 04 土豆排骨

自动菜单-重量范围

05 热牛奶: 1杯(250g/杯)-3杯	21 焦香锅贴: 350g
06 热小馒头: 100g-200g	22 全熟菲力牛排: 300g
07 燕麦粥: 50g-100g	23 香煎汉堡肉排: 650g
08 蒸玉米: 1条(250g/条)-3条	24 黄金带鱼: 400g
09 水煮鱼: 200g-600g	25 煎三文鱼头: 450g
10 蚝油南瓜: 200g-600g	26 煎黄花鱼: 400g
11 宫保鸡丁: 200g-500g	27 煎金鲳鱼: 300g
12 鱼香肉丝: 200g-500g	28 煎烧无骨鸡腿: 400g
13 冰糖雪梨: 1000g	29 黄油古鲍菇: 120g
14 银耳莲子: 1000g	30 煎酸豆腐: 500g
15 木瓜牛奶: 1000g	31 煎酿青椒: 300g
16 薏米红豆: 1000g	32 煎黄金糕: 300g
17 孜然肉串: 200g-500g	33 粤式煎鱼: 70g
18 烤红薯片: 100g-150g	34 韭菜盒子: 230g
19 椒盐烤虾: 200g-600g	35 川味香辣烤鱼: 400g
20 烤韭菜: 100g-200g	



小小附件安心选

⚠ 注意

- 微波、组合烧烤功能下, 金属材料(含锡箔纸)不能用哦!
- 快捷加热、解冻、复脆、恒温发酵附件选用范围与变频火力一样

	变频火力	薄块烧烤	快速烧烤
耐热微波 适用陶瓷	<input checked="" type="checkbox"/>	<input checked="" type="checkbox"/>	<input checked="" type="checkbox"/>
耐热微波 适用玻璃	<input checked="" type="checkbox"/>	<input checked="" type="checkbox"/>	<input checked="" type="checkbox"/>
微波适用 塑料	<input checked="" type="checkbox"/>	<input checked="" type="checkbox"/>	<input checked="" type="checkbox"/>
微波蒸宝 微波蒸饭宝	<input checked="" type="checkbox"/>	<input checked="" type="checkbox"/>	<input checked="" type="checkbox"/>
专用烤架	<input checked="" type="checkbox"/>	<input checked="" type="checkbox"/>	<input checked="" type="checkbox"/>
金属餐具	<input checked="" type="checkbox"/>	<input checked="" type="checkbox"/>	<input checked="" type="checkbox"/>
耐高温 保鲜膜	<input checked="" type="checkbox"/>	<input checked="" type="checkbox"/>	<input checked="" type="checkbox"/>
锡箔纸	<input checked="" type="checkbox"/>	<input checked="" type="checkbox"/>	<input checked="" type="checkbox"/>

清洁小妙招

⚠ 注意

- 请勿使用粗糙及带棱角的尖锐物品清洁微波炉, 以免造成腔体刮花, 炉门玻璃擦伤引起玻璃粉碎

手动清洁



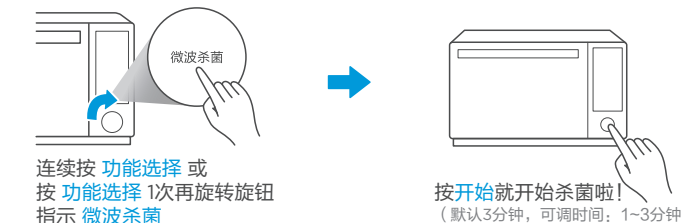
附件清洁

用温水清洗烤架等附件; 玻璃容器长时间烹饪后, 不要立即用冷水清洁

⚠ 注意

- 根据微波特性, 对陶瓷、玻璃等餐具及器皿具有有效杀菌作用, 灭菌率高达99%以上
- 此功能含有微波, 禁用金属容器(含金丝银丝描边的餐盘)
- 严禁在未放入任何餐具、器皿等物品, 机器处于空腔时启动杀菌功能

微波杀菌



清洁小妙招

餐具杀菌

杀菌前必须将餐具在水中浸湿, 将餐具用湿毛巾包裹杀菌效率更高

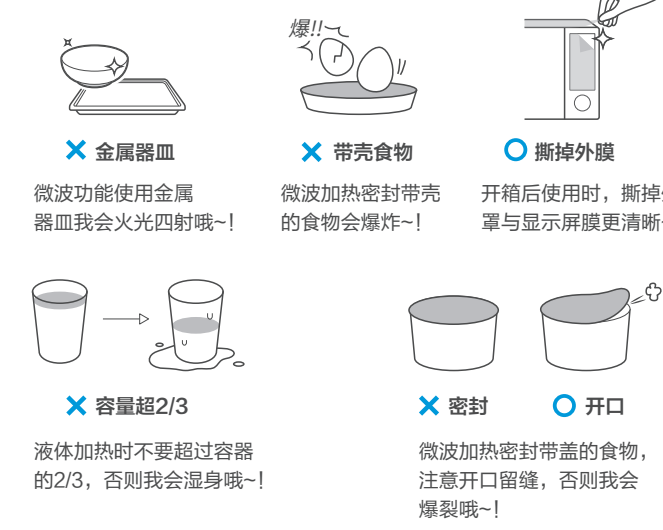
毛巾/抹布杀菌

必须将毛巾/抹布在水中浸湿并用保鲜膜包起来, 才可以放入微波炉杀菌, 既能提高消毒效果, 又能防止棉织品烧焦

奶瓶杀菌

将奶瓶与奶嘴分开, 奶瓶装入7分满的水并用保鲜膜包裹, 同时, 将奶嘴浸没在装水的容器并用小盘子压住防止浮起

温馨提示



服务指南

故障处理

当发生故障时, 若重新通电再启动后故障仍无法排除, 请致电我司客服 400-8899-315 联系专业人员排除故障

产品参数

产品型号:	PC23D5		
执行标准号:	GB4706.1-2005; GB4706.14-2008; GB4706.21-2008		
容积	23L	微波工作频率	2450MHz
额定电压/频率	220V-50Hz	外形尺寸(宽x深x高)	500x411x304 mm
额定输入功率	1380W	炉腔尺寸(宽x深x高)	325x346x202 mm
微波输出功率	900W	产品净重	11.9kg
烧烤功率	1100W	认证	CCC
最大功率	1850W		

1. 产品尺寸顺序为宽×深×高, 外形深度含拉手, 后背拉伸的长度, 高度值含炉脚
2. 炉腔尺寸包含拉伸长度, 宽深高乘积结果得到炉腔容积。因产品不断升级, 容积参数与标注数据可能存在差异, 偏差范围±12%
3. 由于我们的产品在不断改进, 实物参数可能与标注不同, 具体参数请参照实物

能效等级	效率值(%)	待机功率(W)	烧烤能耗(W·h)	依据国家标准
1级	60	1.0	1.2	GB24849-2017