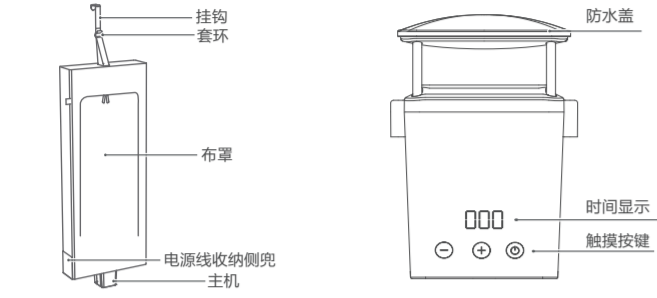


## 产品简介

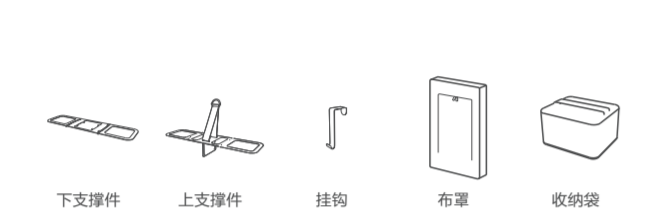
### △ 注意

由于本公司产品不断改进, 您所购买的产品可能与说明书图示有所不同, 恕不另行通知, 请以实物为准。

### 部件名称



### 配件清单

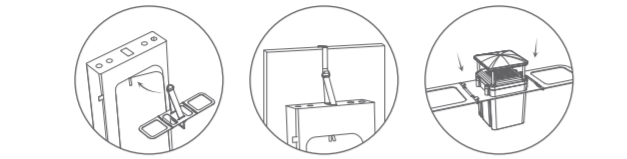
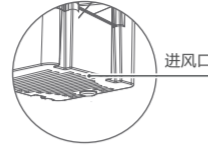


1

## 使用说明

### 安装方式

- 展开上支撑件, 将套环穿入布罩上方;
- 展开下支撑件放入布罩底部;
- 把主机电源线穿过支撑件, 将主机置于支撑件卡位上;

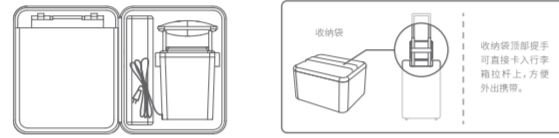


### △ 注意

- 外罩底部进风孔必须对准主机的出风口, 并确保能套进风口的卡口位置上, 确保主机工作时不漏风;
- 产品进风口需悬空至少10cm以上使用;

### 收纳方式

- 依次拆下: 主机、下支撑件、上支撑件、挂钩和布罩
- 将上、下支撑件折叠后, 置于收纳袋侧兜;
- 将布罩折叠规整 (折叠大小以放入收纳袋内1/3空间为宜);
- 将布罩和挂钩置于收纳袋内一侧;
- 主机电源线捆扎后, 将主机置于收纳袋内的另一侧;
- 将收纳袋拉链拉紧, 完成收纳。



2

## 安全警示

### 安全注意事项

- 警告: 为避免过热, 禁止覆盖加热器。
- 本产品只适室内使用, 不宜在室外使用。
- 禁止用插 (拔) 电源线插头的方法代替功率开关的开机和关机。
- 产品在正常使用或闲置时, 离火源和火种1.5米以上, 并避免阳光直射。
- 禁止在易燃、易爆, 受热易变形、变色、变质的物体附近或有严重粉尘的地方使用。
- 禁止在有易落下悬挂物、易受冲击或摆放不稳定的地方使用。使用产品时应放置平稳, 请不要翻倒或倾斜。
- 禁止将产品浸入水中。在浴缸、喷头或游泳池的四周不得使用本加热器。
- 严禁用细的金属丝或其它异物插入机内任何孔眼, 以免造成触电事故。
- 禁止将产品对着电源插座和加热器具, 不得直接置于电源插座下面。
- 严禁与其他大功率电器共用插座, 严禁直接拉着电源线移动产品。
- 禁止把产品作为动植物的保温、加热设备。
- 若产品出现故障, 请立即关机并拔下电源线插头送附近特约维修点专业人员维修。非专业人员或者未经授权修理人员, 不得自行修理或改造本产品。
- 使用前需要先检查电源线以及插头是否破损。如果电源线损坏, 为了避免危险, 必须由制造商、其维修部或类似部门的专业人员更换。
- 使用前, 请先检查所用电压是否与产品标识的电压相同。
- 产品在使用时电源线应置于机体后面, 放到机体前面会使其过热而损坏, 甚至发生安全事故。

### △ 可能造成轻伤或者财产损失的事项

- 因为产品的覆盖或不正确的放置会引起火灾, 故不得利用带有可自动接通电源的程序器、定时器或者其他装置来使用产品。
- 小孩、丧失生活自理能力的老人或病人请在成人监护下使用产品, 以防发生意外。

3

- 产品使用时, 为避免灼伤, 请不要让裸露的皮肤直接接触出风口表面。
- 器具仅用于干燥水洗的纺织物。

- 干衣时请务必将织物脱水 (或拧干) 至不滴水; 避免弄湿地面, 并可提高绝缘安全系数, 以及缩短干衣时间, 节约能源。
- 器具工作时请勿触摸出风口, 以免烫伤。
- 被烘干织物仅适用于耐高温75℃以上的布料, 干衣额定容量≤5kg, 支撑架承载力≤5kg。
- 织物烘干不能长时间连续使用, 最长使用360分钟后须停止工作, 30分钟后再继续使用。
- 使用前需先检查所有电压是否与本机铭牌标示相符。拔出插头前先关掉电源, 勿用湿手拔电源插头。
- 禁止阻塞或盖住出风口, 会造成高温、故障, 影响性能。

- 机体过热, 可能会造成外壳变形变色。

- 使用前需先检查电源线以及插头是否有破损, 电源线请勿曲折, 拉扯。电源线为专用电源线, 请勿随意更换, 以免接触不良或有触电的危险。

- 请勿直接放置在固定插座的下方向户外使用, 以免事故的发生。

4

## 清洁保养

### 注意事项


- 对本产品清洁前, 一定要关闭电源开关并拔出插头, 待产品完全冷却后再进行清洁。
- 清洁保养后, 一定要等到充分干燥才能通电使用或收藏。

- 长期不用时请将电源线插头拔下, 建议最好用原包装包好, 收藏于干燥的地方。

- 禁止用水直接冲洗机身, 可用含少许中性洗涤剂的软布轻擦, 然后抹干。请勿使用诸如汽油之类的溶解。

- 避免碰伤或刮伤产品, 以免表面涂层损伤而生锈。

- 用软布清洁产品的机身部分。不要试图把机身拆开。



## 安全保护

### 温度检测保护

- 器具内置有感温元件, 当出现温度异常升高时, 控制加热元件会断开, 从而控制产品温度在合适的温度范围。

### 热熔器保护

- 器具内置有热熔断路器, 当出现温度异常, 感温元件又失效时, 热熔断路器会断开, 直接切断电源防止发生意外。

5

## 服务指南

### 产品参数

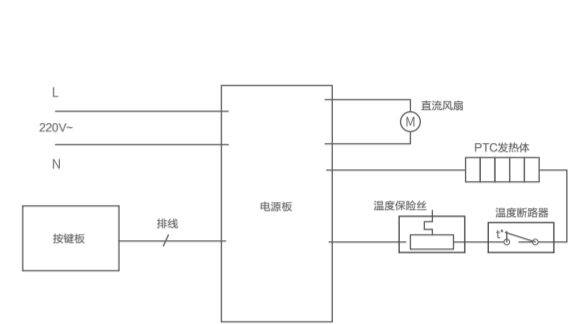
型号	额定电压/频率	额定功率(W)	定时	干衣容量	电气原理图
HBXD06B1	220V~/50Hz	600	360min	5kg	电子式

备注: 使用电源为220V~/50Hz交流电

表格内各项性能参数为出厂测得, 仅供参考

执行标准: GB 4706.1 GB4706.60

### 电气原理图



6

## 服务指南

### 故障处理

#### ● 提示

- 以下内容常见异常的判断与检查。若简单处理无法排除, 请送维修网点或向客服400进行咨询。
- 如果产品不能运作或运作不正常, 请首先按以下列表进行检查。如果产品不能运作或运作不正常的情况没有在下列表中出现, 产品可能出现故障, 此时, 建议您将产品交给经销商或美的服务中心处理。

### 委托维修之前请确认以下内容

全国服务热线  
400-8899-315

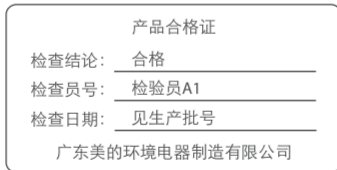
故障现象	可能原因	处理方法
产品无法工作	触发了主机的倾倒开关	检查主机使用是否正确。若主机倾倒, 请将主机摆至正确的使用方向
产品关机后仍在工作	风机运行, 设备正在散热	设备散热过程大约需要1分钟, 请耐心等待
主机关机2分钟之后仍在工作	运行故障	拔掉电源, 重新开机检查
噪音过大	进/出风口有异物堵塞	检查进/出风口是否有异物遮挡或堵塞
	布罩拉链未拉紧	将布罩拉链拉严
干衣时间过长	衣物未拧干、未脱水	将衣物脱水后再进行干衣, 可缩短干衣时长
	干衣数量过多, 间隙小	建议干衣数量在3件以内, 并确保衣物间留有一定空隙

## 环保清单

### 产品中有害有害物质或元素的名称及含量

部件名称	有害有害物质或元素					
	铅(Pb)	汞(Hg)	镉(Cd)	六价铬 Cr(VI)	多溴联苯 (PBB)	多溴二苯醚 (PBDE)
电源线	X	○	○	○	○	○
电子元件	X	○	X	○	○	○
PTC发热组件	X	○	○	○	○	○
外罩	○	○	X	○	○	○
螺钉及垫圈	○	○	○	○	○	○
外壳组件	○	○	○	○	○	○
风机	X	○	○	○	X	X

本表格依据SJ/T 11364 的规定编制。  
○ 表示该有害物质在该部件所有均质材料中的含量均在GB/T 26572规定的限量要求以下。  
X 表示该有害物质至少在该部件的某一均质材料中的含量超出GB/T 26572的限量要求。



生产日期见生产批号前6位 (年/月/日)

### △ 声明

本资料上所有内容均经过认真核对, 如有任何印刷错误或内容上的误解, 可向本公司咨询。  
注: 产品若有技术改进, 会编进新版手册中, 恕不另行通知。产品外观、颜色如有改动, 以实物为准。

### 保修卡

相关信息(用户填写)		
用户姓名		发票号码
购买商店		购买日期
产品型号		产品编号
当地维修网点电话		
维修记录		
维修日期		
故障内容及处理情况		
维修单位		
维修人员签名		

### 维修电话: 400-8899-315

在购买本公司产品时, 请立即填写此保修卡  
请妥善保管保修卡, 消费者不必将其寄回本公司  
维修时请携带保修卡及有效发票正本  
广东美的环境电器制造有限公司

### 服务承诺

产品如有故障, 请与本公司当地经销服务网店或客户服务中心联系。

本产品实行整机一年保修期, 保修期的起始日期以产品发票日为准。

凡属下列情况之一的, 不属于保修范围:

- 用户搬运、使用、保管、维护不当而损坏, 或人为损坏。
  - 经非本公司指定维修部维修, 或用户自行拆卸、维修。
  - 产品附件印刷品 (如说明书等)。
  - 使用非我公司产品标配的赠品和配件, 造成损坏。
  - 发票所载型号与维修产品型号不符或被涂改。
  - 非家庭使用 (如经营、商用、公司集体) 的产品。
  - 超出保修期。
  - 无有效发票。
  - 因不可抗力造成损坏。
- 不属于保修范围的产品, 将提供收费维修服务, 本公司客户服务中心仍热情为您服务。



微信扫一扫, 服务立马到

型号: HBXD06B1

TEL 400-8899-315

广东美的环境电器制造有限公司

地址: 广东省中山市东凤镇东阜路和穗工业园东28号

邮编: 528425

网址: www.midea.com

版本号: 1.0

本资料上所有内容均经过认真核对, 如有任何印刷错误或内容上的误解, 可向本公司咨询。  
注: 本产品若有技术改进, 会编进新版说明书中, 恕不另行通知。如外观、颜色如有改动的, 以实物为准。



## 使用说明书

### 干衣机



微信扫一扫, 获取电子说明书  
使用说明书电子版, 方便您随时查阅

本文件含有美的集团的保密信息, 禁止任何人未经授权以任何形式使用 (包括但不限于全部或部分地泄露、复制或散发)

包装尺寸: 以结构图纸为准 印刷颜色: 黑色 尺寸: 100*140mm, 折页 材质: 70克双胶纸	说明书		挂烫机 【机密】	
	制作	编码	货号	型号
版本信息				