SH03E108-101

本文件含有美的集团的保密信息
禁止任何人未经授权以任何形式使用
包括但不限于全部或部分地泄露、复制或散发

绝密

安全警示

*为了保证使用安全，请您务必遵守以下安全注意事项。
本产品未考虑以下情况：无人照看的幼儿和残疾人对器具的使用；幼儿玩耍器具的情况。

表示［禁止］的内容

- 严禁将电热水杯、电源线、电源插头或电源底座浸入水中或其它液体中，以免发生危险。
- 维修时，禁止使用其它材质电源线，且不得使用非本公司指定的零部件。
- 电热水杯若出现任何损坏情况，请将产品送至特约服务中心进行检修后再使用。用户切不可自行修理。
  注意：请用户勿自行拆开杯身
- 请勿将电源线悬挂于桌边或接触到高温物体。电热水杯长期不使用时，请将电源线收纳并储存好。
- 请勿向电热水杯、底座任何缝隙或开口处插入大头针、铁丝或其它物品，避免触电伤害。

表示［强制］的内容

- 儿童、老年人或残障人士及无使用经验的人应在监护和指导下使用本产品，儿童应在监管下接触本产品以确保他们不会将产品当成玩具。
- 杯中无水时，加水时，不使用时，清洁或移动电热水杯时，当电热水杯出现问题时必须保证电源是断开的。
- 烧水或保温过程中务必将本产品杯盖打开。水烧开后需等一分钟后才能盖上盖子，避免杯内蒸汽压力过大导致溢水，造成人体伤害。
- 禁止在倾斜的或不稳定的台面使用本产品，并远离热源，以免损坏塑料部件，不可靠近或置于任何电器上。
- 需单独使用额定电流10A以上，额定电压220V~的接地插座，切勿使用万用插座与其它电器同时使用。

- 如果电源软线损坏，为避免危险，必须由制造商、其维修部或类似部门的专业人员来更换。
- 本产品只能用于烧水，不能加热除水以外的其它物体(如，蜜茶、鸡蛋、豆浆、茶叶、奶、面条等)，否则产品可能出现功能失效，烧水时请勿超过最大额定水位，否则热水会溢出或喷出导致本产品漏水、烧水时，不能干烧。
- 谨防触电，禁止将本产品底部浸入水或液体中。
- 产品勿靠近炉具，以免被意外引燃引起火灾。
- 请勿使用劣质排插转接，以免存在起火风险。

可能造成人员伤亡的事项

- 请勿在无人看管的情况下运行本产品。
- 注意，确保电热水杯移动前，拔掉电源插头。
- 产品放置的桌台需定时清洁，清理出污。
- 产品与其它厨房电器的最佳距离请保持30cm以上。

声明

本资料上所有内容均经过认真核对，如有任何印刷错漏或内容上的误解，可向本公司咨询。产品若有技术改进，会编进新版说明书中，恕不另行通知。产品外观、颜色如有改动，以实物为准。

保修卡

Midea

相关信息		
用户姓名		常用电话
通讯地址		
产品型号		产品编号
购买店铺		购买时间
维修点		发票号码
维修记录		
维修日期		故障内容
处理详情		
维修单位名称		
维修单位电话		
维修人员签名		

维修电话：400-8899-315

在购买本公司产品时，请立即填写此保修卡
请妥善保管保修卡，消费者不论将其寄回本公司
维修时请携带保修卡及有效发票正本
广东美的生活电器制造有限公司
www.midea.com

服务承诺

产品如有故障，请与本公司的特约维修网点或客户服务中心联系。
本产品实行整机一年保修期。
保修期的起始日期以产品发票日期为准。
凡属下列情况之一的，不属保修范围。
1, 用户搬运、使用、保管、维护不当而损坏、或人为损坏；
2, 经非本公司指定维修部维修，或用户自行装拆、维修；
3, 产品附件（如饭勺、汤勺、接买杯等）、印刷品（如说明书等）和赠品等损坏；
4, 使用非我公司产品标配的赠品和配件，造成损坏；
5, 发票所载型号与维修产品型号不符或被涂改；
6, 非家庭使用（如经营、商用、公司集体）的产品；
7, 超出保修期；
8, 无有效发票；
9, 因不可抗力造成损坏。
不属于保修范围的产品，将提供收费维修服务，本公司客户服务中心仍热情为您服务。

TEL 400-8899-315

广东美的生活电器制造有限公司
地址：广东省佛山市顺德区北滘镇三乐路19号
邮编：528311
网址：www.midea.com

16163500000327-XX

Midea

使用说明书
电热水杯

微信扫描二维码，获取电子说明书
使用前请仔细阅读本手册，并妥善保管

16163500000327-XX

条码生成规则：Code-128
数字部分为物料编码
XX为供应商简称(大写字母)，供方自行打印

产品简介

说明书图片仅供参考，具体以包装箱内实物为准。

产品参数

型号	容量	电源	额定功率
MK-SH03E108 MP-SJ35D101	350mL	220V~ 50Hz	300W

指示灯信息指引

橙灯闪烁	橙灯常亮	蓝灯闪烁	蓝灯常亮
待机	加热到满腾	加热到55℃ 或降温到55℃保温	55℃保温

使用说明

温馨提示

- 烧水或保温过程中**务必将本产品杯盖打开。**
- 水烧开后需**等一分钟后才能盖上盖子**，避免杯内蒸汽压力过大导致溢水，造成伤害。
- 本产品适用**海拔2000米**以下的地区。
- 第一次使用前或者长时间没有使用后，应加水至最大水位，烧开1~2次，以便清洁杯体内部，此时的开水不宜饮用!
- 水杯如携带外出，请装好内外盖，避免盖烫伤现象，导致溢水。

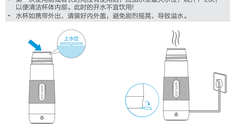

1 打开杯盖，往杯内加水。
注意不要超过杯内最大水位。

2 打开杯身插座保护硅胶，将电源线一头插入机身插座孔，另一头接通电源。

通电后进入待机状态，发出一声“滴”声，同时橙灯闪烁。
a.短按开关键，蓝灯闪烁，开始加热烧水。烧水到55℃自动进入保温，蓝灯常亮，保温12小时。
b.常压220V~烧水沸腾，通电后长按开关键2s，机器“滴”提示1声后开始加热烧水，橙灯常亮，烧水完后，自动进入保温状态，同时蓝灯闪烁；降至55℃后，蓝灯常亮，保温12小时。
c.保温过程中，可直接长按开关键启动烧水沸腾功能。
d.烧水或保温过程中，短按1次开关键，产品进入待机状态。

清洁保养

温馨提示

- 禁止水洗！
- 清洁前请确认电源插头拔离插座及机身，待机身冷却后进行。
- 为延长电热水杯使用寿命，应定期清洁杯内的沉淀物。
- 防水配产重，请重复除垢操作。
- 长时间不使用，请将电源插头拔离插座，并做好防潮、防尘、防虫保护。
- 切勿用钢丝球及任何化学的或研磨粉状的清洁剂清洗。
- 为避免水配产生，建议使用纯净水。

1 拔下电源插头，倒入50mL食用白醋，浸泡1小时以上。

2 倒掉白醋。
倒掉杯内白醋，用温布擦去残留沉淀物

3 烧水清洗。
注水烧开后倒掉杯内热水，再用清水冲洗4~5次。

4 擦干存放
用干布清洁杯体外部，放置于干燥通风处，并做好防尘，防潮，防虫保护。

安全防护

保护状态	功能
干烧保护	无水加热时，双重防干烧自动停止加热。
超温保护	传感器感温≥120度，自动停止加热并报警（鸣叫10声，橙灯高频闪烁）。
开路保护	检测到温度传感器开路，自动停止加热并报警（鸣叫10声，蓝灯高频闪烁）。
短路保护	检测到温度传感器短路，自动停止加热并报警（一直鸣叫，蓝灯高频闪烁）。
过零保护	检测到过零信号异常，自动停止加热并报警（鸣叫10声，橙灯和蓝灯高频交替闪烁）。
泄压保护	异常操作，泄压阀弹出，可能会漏水，需自行装回。

泄压保护



1 泄压保护触动后，泄压阀弹出。
请按图示方式按回泄压阀，使泄压阀与外面平齐，以免漏水。

2 安装完成示意图。

故障处理

产品出现异常情况，请按下表采取措施。
如果问题继续存在，请联系美的客服中心 400-8899-315。

故 障	可能性原因分析	解决对策
指示灯不亮	• 插座或插头接触不良 • 电源插头有无烟雾变形 • 电路板损坏	• 自检 • 自检 • 送售后服务站检修
不加热	• 温控器保护 • 电路板坏 • 发热管坏	• 冷却后重新加热 • 送售后服务站检修 • 送售后服务站检修
烧水不断电	• 电路板坏	• 送售后服务点检修
满水溢出	• 超出水位线 • 测温异常	• 自检 • 送售后服务站维修
杯内水垢或变色	• 当地水质硬度偏高	• 及时清洁，建议使用纯净水加热

电路原理图

线路如有变更，恕不另行通知。

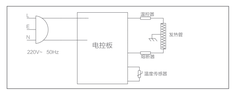

环保清单

产品中有毒有害物质或元素的名称及含量

部件名称	有毒有害物质或元素					
	铅(Pb)	汞(Hg)	镉(Cd)	六价铬(Cr(VI))	多溶联苯(PBB)	多溴二苯醚(PBDE)
杯盖组件	○	○	○	○	○	○
内胆	○	○	○	○	○	○
加热组件	○	○	○	○	○	○
温控器组件	○	○	○	○	○	○
杯身	○	○	○	○	○	○
底盖	○	○	○	○	○	○
PCB组件	X	X	○	○	X	X
电源线	X	○	○	○	X	X

本表格依据SJ/T 11364 的规定编制。
O: 表示该有害物质在该部件所有均质材料中的含量均在GB/T 26572规定的限量要求以下
X: 表示该有害物质至少在该部件的某一均质材料中的含量超出GB/T 26572规定的限量要求

产品合格证

检查结论：合格
检查员号：检验员A1
检查日期：产生产批号
广东美的生活电器制造有限公司

生产日期见生产批号前6位（年/月/日）

产品执行标准：GB4706.1-2005 GB4706.19-2008

标记	变更日期	变更人	变更内容
B	20191109	张智顺	加强绝缘/20191116 修改保护说明/20191118 修改/20191119 去掉110V内容/修改
A	20191025	张智顺	制作/20191101 加入保护说明文案/20191106 修改说明/20191108 修改/修改，加入SJ35D101

说明书技术要求			
物料编码	16163500003727		
产品型号/客户型号	MK-SH03E108/MP-SJ35D101	公差	±2.0mm
客户名称	美的	成品尺寸	100x140mm
材质	√ 70g双胶纸 □ 128g铜版纸 □ 其它：_____		
印刷颜色	□ 单色 √ 两色 □ 四色(CMYK) □ 四色(CMYK)+专色		
专色数量	√ 无 □ 有（□ 1个 □ 2个 □ 3个 □ 4个）		
表面处理	√ 无 □ 光油 □ 光胶 □ 哑胶 □ 其它：_____		
成形方式	□ 单张 □ 钉装 □ 胶装 √ 折页（□ 风琴折 □ 包心折 √ 其它：对折）		

标记	外数	分区	更改文件号	签名	年、月、日
设计	徐晶晶	2019-06-14	标准化	周静雯	2019-06-14
校对	徐凯	2019-06-14			
审核	张智顺	2019-06-14			
工艺	罗健	2019-06-14	审批	李宝刚	2019-06-14

70g双胶纸

阶段标记		重量	比例
	B	重量	1:1
共 1 张	第 1 张		

美的生活电器事业部

说明书

SH03E108-101