

天猫精灵联网指引

天猫精灵手机App配网如下：

- 1 扫描下方二维码，手机下载安装天猫精灵App，使用淘宝账号登陆。



- 2 在开机状态下，长按净水机上的 [WIFI] 按键 3秒后松手，蜂鸣器响“DD”两声，进入天猫APP配网状态。



- 3 打开天猫精灵App，再次扫描“天猫精灵”二维码发现如下图所示的净水机。



- 4 按App指示完成配网。



为智能设备设置房间和别名

智能设备成功连接网络后，您可以在天猫精灵App设备详情页，配置连接净水机和净水机的名称，方便语音识别与控制。

解除设备绑定

方法1:当您需要将智能设备从列表中移除，您可以在天猫精灵App设备详情页选择删除设备，即可解除设备绑定。

方法2:开机状态下，长按净水机上 [WIFI] 键8秒，蜂鸣器长鸣“D”后松手，解绑设备，指示灯熄灭。



语音控制（需要购买天猫精灵音箱）

当您将智能设备连接网络后，打开天猫精灵音箱，通过语音即可控制智能设备。

您可以这样说：

对天猫精灵音箱说“你好，天猫/天猫精灵”，待音箱响应后通过如下指令控制净水机。

查水质：你好，天猫，“净水机”水质如何。

查寿命：你好，天猫，“净水机”滤芯还能用多久。

想了解全部的语音功能，您可以打开天猫精灵App查看设备详情。

App控制

天猫精灵音箱不在身边或未购买天猫精灵音箱，您可以打开天猫精灵App，点击智能家居设备列表里的“净水机”，可查看TDS值、滤芯寿命。

MRC1891C-400G
MRC1981-500G
MRC1882C-600G

TEL 400-830-8289

佛山市美的清湖净水设备有限公司
地址：佛山市顺德区北滘镇广教社区居民委员会广乐路68号1号厂房二楼之二
邮编：528311
网址：www.midea.com
版本号：201910(A版)
物料编码：16163200004959

本资料上所有内容均经过认真核对，如有任何印刷错漏或内容上的误解，可向本公司咨询。
注：产品若有技术改进，会编进新版手册中，恕不另行通知。产品外观、颜色如有改动，以实物为准。



快速入门指南
美的净水机



微信扫描二维码，获取电子说明书

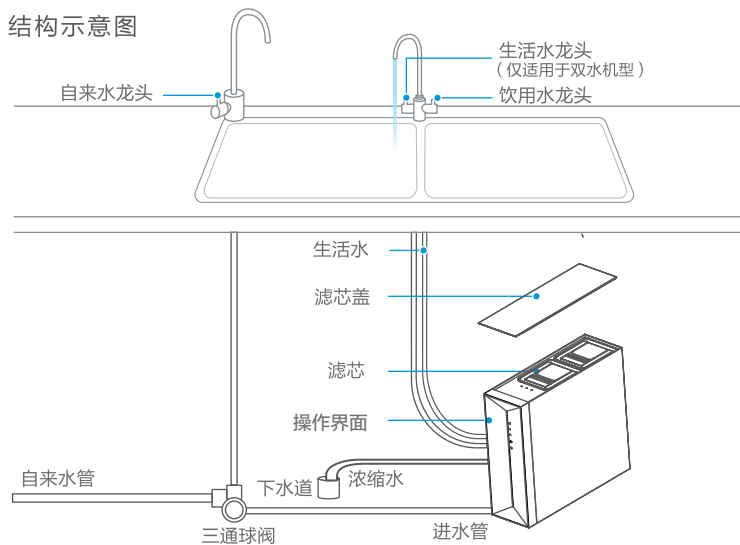
使用前请仔细阅读本手册，并妥善保管

产品简介

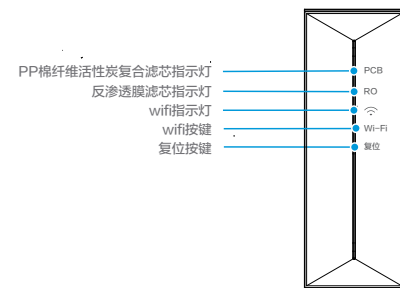
注意

- 本产品用于对市政自来水进行过滤净化，反渗透出水水质符合《生活饮用水水质处理器卫生安全与功能评价规范——反渗透处理装置》（2001）的要求，活性炭出水水质符合《生活饮用水水质处理器卫生安全与功能评价规范——一般水质处理器》（2001）的要求。
- 本产品过滤出的饮用水（反渗透出水）建议用于饮水（煲汤、煮饭、泡茶等）。
- 浓缩水可回收利用建议用于家庭用水（洗衣、拖地等）；生活水（活性炭出水）建议用于生活用水。
- 生活水（活性炭出水）仅适用于双出水机型。

结构示意图



操作面板



滤芯配置

滤芯名称	寿命	主要功能
RO反渗透膜滤芯	24-36个月	理论过滤精度达到0.0001-0.001微米，可拦截水中的有机物（三氯甲烷、四氯化碳）、重金属（砷、铅、铬等）。
PCB前后置复合滤芯	12-24个月	PP棉纤维活性炭有效滤除水中的泥沙、铁锈、悬浮物、余氯及异味等；碳棒有效改善水的口感，吸附水中的异色异味。

附件清单



使用说明

首次使用

注意

- 安装操作需当地经销商服务网点的专业人员进行。
- 请检查并确认插座插头位置是否存在滴水或进水的安全风险；如有此次情况，请拨打400-830-8289处理。

1. 预约安装

拨打**400-830-8289**预约净水机安装。

2. 整机安装

安装师傅按照保养与维护章节步骤进行整机安装、冲洗、调试。

3. 正常用水

产品安装完成后，打开饮用水龙头即可使用。打开水龙头，刚开始会有微量黑水产生，属于正常现象。

功能介绍

复位



更换滤芯后，需进行“复位”操作。

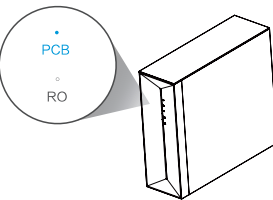
重新记录滤芯使用寿命。更换滤芯后，重新通水通电，长按[复位]键3秒进行复位。

滤芯更换

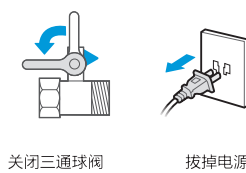
注意

- 滤芯更换可以本人自行完成或由本公司指定工作人员完成（通过当地经销服务网点、美的商城、美的官方旗舰店购买滤芯更换）。

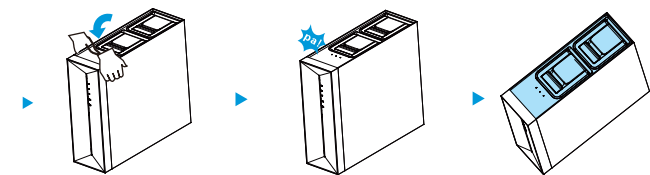
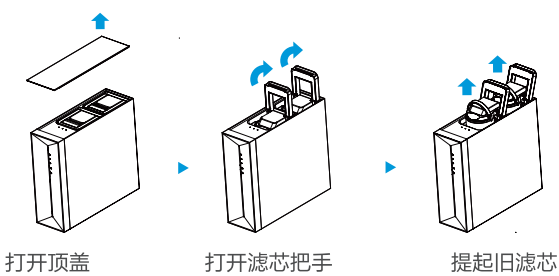
1. 当某滤芯指示灯闪烁，说明此滤芯寿命到期，请扫描机身上的二维码购买滤芯并按步骤2和3更换。



2. 更换滤芯前，首先关闭三通球阀，然后拔掉电源。



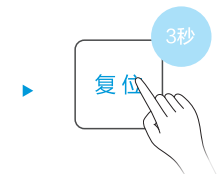
3. 按如下步骤更换滤芯。



安装新滤芯，关闭滤芯把手（必须双手用力按压滤芯把手）

当听到“啪嗒”声，且滤芯把手不翘起后表示滤芯锁紧。

注意锁扣、把手、顶面3个面必须平齐，否则可能漏水。



长按[复位]3秒。

注意：

- 整机长时间制水（两小时连续制水），净水机进入超时保护模式，面板指示灯闪烁，不能出水（拔下电源插头直至显示灯熄灭，重新上电恢复正常）；
- 当自来水停水后由于检测不到水压，关闭水龙头不能停机，指示灯常亮，请关闭净水机电源。如果连续工作两小时触发了超时保护，请按上面第1点操作取消保护。

服务指南

产品参数

注意

- 请根据购买的实际机型滤芯配置查看相对应的滤芯功能。

企业标准编号：Q/MDQH 001-2019家用和类似用途反渗透净水机
企业标准编号：Q/MDQH 002-2019家用和类似用途一般水质处理机（仅适用于双出水机型）

	MRC1891C-400G	MRC1981-500G	MRC1882C-600G
额定总净水量	反渗透出水：3000L 活性炭出水：3000L	反渗透出水：3200L 活性炭出水：3200L	反渗透出水：3500L 活性炭出水：3500L
额定电压	220V~50Hz	220V~50Hz	220V~50Hz
额定总功率	65W	90W	90W
净水流量	反渗透出水：1L/min 活性炭出水：2L/min	反渗透出水：1.25L/min 活性炭出水：2L/min	反渗透出水：1.5L/min 活性炭出水：2L/min
RO膜工作压力	0.4-0.8MPa	0.4-0.8MPa	0.4-0.8MPa
进水压力	0.1-0.4MPa	0.1-0.4MPa	0.1-0.4MPa
工作压力	0.1-0.4MPa	0.1-0.4MPa	0.1-0.4MPa
适用水质	市政自来水	市政自来水	市政自来水
卫生许可批准文号	粤卫水字[2018]第S3512号	粤卫水字[2017]第S3212号	粤卫水字[2018]-05-第S0095号
外观颜色	黑色外观	黑色外观+丝印	黑色外观

由于产品改良，上述参数可能有所更改，以产品铭牌为准。
净水流量为环境温度25±2℃，水温25±1℃，进水压力0.24±0.02MPa条件下测得。

尺寸：100 × 140mm，
包心折，6折页
105g哑粉纸