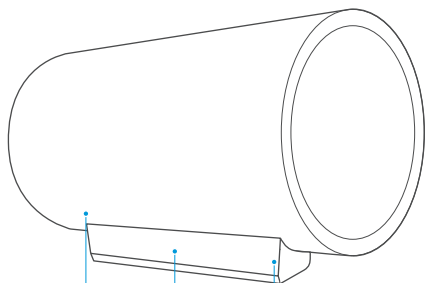




产品简介

部件展示



桶身 控制面板 外罩

附件清单



单向安全阀 膨胀螺栓 遥控器组件 密封圈 膨胀螺钉 软管



排水管组件 说明书

快速入门指南

美的电热水器



微信扫描二维码，获取电子说明书

使用前请仔细阅读本手册，并妥善保管

使用说明

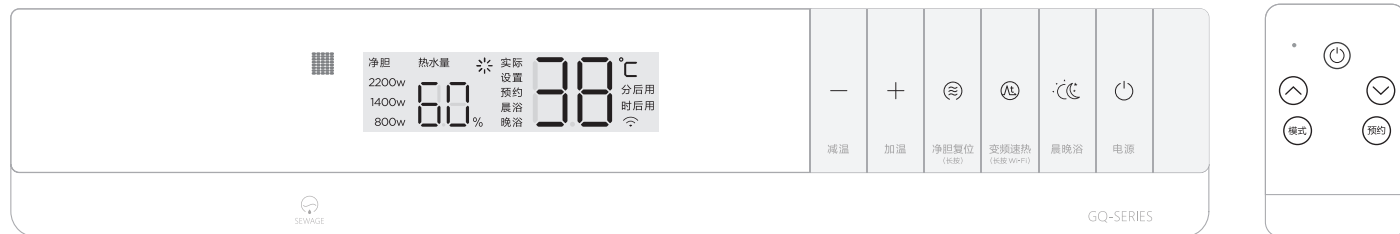
首次使用

注意

·为防止电热水器干烧，首次使用前请先把内胆储满水。

- 1 开机** 接通电源后，按 键，启动机器；再次按一下可关机。
- 2 调节温度** 按 **+** / **-** 键，调节温度。按其他键自动确认调节或无操作5秒后自动确认调节设置。
- 3 用热水** 打开出水阀，即可使用热水。

操作界面



遥控器

状态显示说明

图标显示	状态说明
	遥控器接收口。遥控器模式键控制机器端的智能省电键。
热水量	实际剩余热水量（99%表示已加热好，剩余热水量充足，小于等于10%开始闪烁，说明剩余热水量不足。）
	当热水器加热到达设置温度，则停止加热，进入保温状态。如果水温下降一定温度时，则重新加热，如此循环。加热时图标转动，保温时图标停止转动。

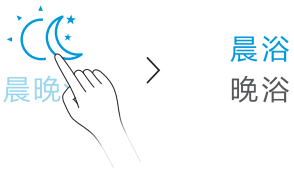
净胆复位

通电达到90天，净胆指示灯闪烁，提示需要进行内胆排水清洁，长按净胆复位键5s，取消闪烁并重新计时。（具体的排水保养方法见《维修手册》）



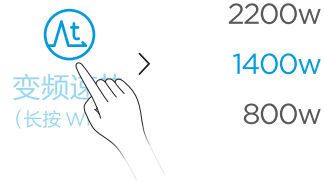
晨浴/晚浴

按晨浴晚浴键，可进行晨浴晚浴功能循环切换：无预约→晨浴→晚浴→晨浴+晚浴→无预约，并点亮相应的图标。（晨浴：06:00-09:00 / 晚浴：19:00-22:00）



变频速热

按变频速热键，功率在高（2.2kw）、中（1.4kw）、低（0.8kw）三种状态之间循环切换，满足用户的加热速度及功率适应需求（高功率可以实现更快速加热，低功率可以保证加热器的寿命更长）



美居APP配网

长按变频速热键3秒，此时Wi-Fi图标闪烁，设备进入美居APP热点配网状态。



服务指南

产品参数

产品型号	FXX-F22DQ2(HEY)	
额定功率	2200W	
额定电压	220V	
额定水压	0.75MPa	
额定频率	50Hz	
电器类别	I类	
防水等级	IPx4	
尺寸	40L	/
	50L	Φ400x690mm
	60L	Φ400x802mm
	70L	/
80L	Φ442x880mm	
设置温度范围	30~75℃	
能效等级	1级	
24小时固有能耗系数(ε)/热水输出率(μ)	40L	/
	50L	ε ≤0.6, μ ≥85%
	60L	ε ≤0.6, μ ≥85%
	70L	/
80L	ε ≤0.6, μ ≥85%	



微信扫一扫，服务立马到

FXX-F22DQ2(HEY) 系列

TEL 400-8899-315

广东美的厨卫电器制造有限公司
地址：佛山市顺德区北滘镇广教社区居民委员会广乐路68号1号厂房三楼
邮编：528311
网址：www.midea.com
版本号：201912A版
物料编码：1615100004126

本资料上所有内容均经过认真核对，如有任何印刷错漏或内容上的误解，可向本公司咨询。
注：产品若有技术改进，会编进新版手册中，恕不另行通知。产品外观、颜色如有改动，以实物为准。

尺寸：
100×140mm±3，
5折页
105g哑粉纸