

A 面

使用小贴士

恢复受潮饼干



饼干受潮时，密闭放入冰箱冷冻室24小时，口感立刻恢复酥脆。

豆类快速煮烂



豆类煮开后冷却放入冰箱冷冻室2小时左右，待表层少许结冰，取出加热，20分钟后即可煮烂。

去除辛辣味



洋葱及葱、蒜等辛香料可先放在冷冻室一小时，取出切时不会流泪哦。

熨衣不皱巴



衣服清洗后皱皱巴巴，可把衣服放入冰箱内冷藏一会儿，再取出来熨，就变得十分顺畅了。

切出完好蛋黄



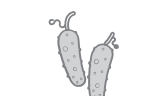
刚煮好的白煮蛋或茶叶蛋，可先放入冰箱冷藏。一小时后，切口平整，蛋黄也不会碎掉。

炒米饭更美味



米饭出锅后，冻上一两个小时，炒出来的米饭就会粒粒分明，每粒都会很有嚼劲！

淡化苦瓜味



苦瓜有清火的作用，把苦瓜放到冰箱里放一段时间后再取出食用，苦味就会淡很多。

冷冻肉类保质期



红肉类猪、牛、羊肉10-12个月，禽肉类鸡、鸭、鹅、鸽肉为8-10个月。海鲜、河鲜类包括鱼、虾、蟹、贝类等保质期一般能达半年左右。前期处理对冷冻食品的保质期有很大影响。



微信扫一扫，服务立马到

TEL 400-8899-315

生产者：合肥美的电冰箱有限公司
生产者地址：合肥市长江西路669号
网址：www.midea.com

版本号：V2.0

图号：SMS-2174

型号：BCD-511WGPZM BCD-511WTPZM BCD-511WGPZMA

本资料上所有内容均经过认真核对，如有任何印刷错误或内容上的误解，可向本公司咨询。
注：产品若有技术改进，会编进新版手册中，恕不另行通知。产品外观、颜色如有变动，以实物为准。



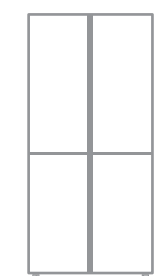
快速入门指南 美的多门冰箱



微信扫描二维码，获取电子说明书
使用前请仔细阅读本手册，并妥善保管

B 面

静置冰箱

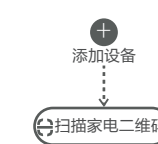


- 长距离运输之后请静置30分钟以上再插上220V/50Hz的电源
- 冰箱顶部预留空间大于20cm，两侧与墙的距离大于20cm，背部与墙的距离大于10cm
- 地面平坦、坚固（如有不平整，可向左或向右旋转调平脚调平）

联网设置

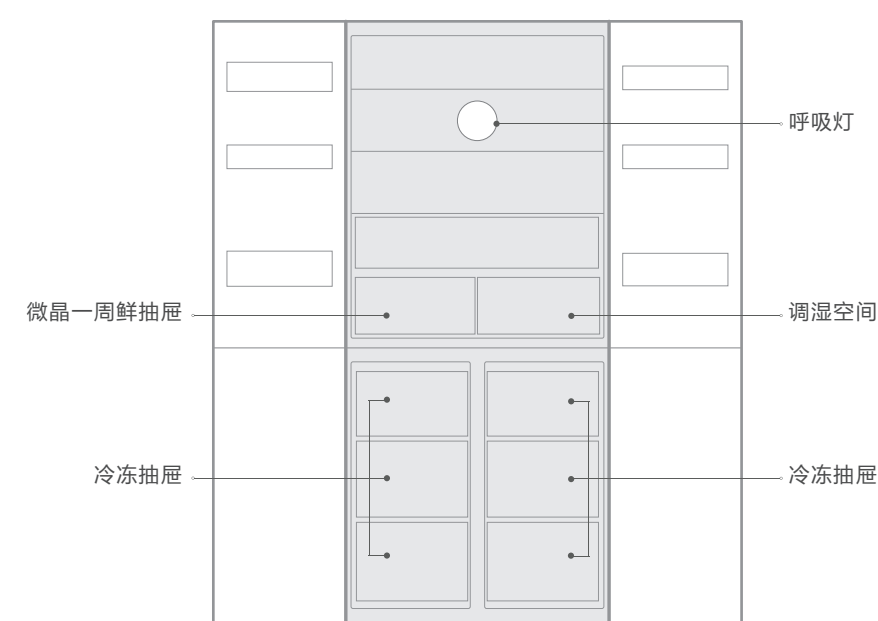


- 手机扫描左侧二维码，下载安装美居APP，用手机号注册并登录



- 轻触APP首页“添加设备”，进入下一界面点击扫描冰箱右上角标识二维码，扫描成功按界面提示操作

产品简介



注意

不同产品内饰件会有差异，上图仅供参考，请以实际机型为准。

特色功能



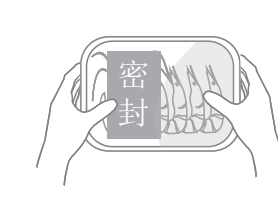
微晶一周鲜
可为您提供肉类不冻保鲜功能。



长按3秒开启或关闭该功能，肉类食品短期储存，开启使用效果更佳



为保证肉类口感，建议用户储存时密封



虾头内存在大量酪氨酸，容易被酶转化为胺类物质，导致虾头发黑。建议储存时，进行密封或真空包装



调湿空间
根据需求手动调节抽屉面板拨片：保持蔬果持久新鲜水嫩，食用更健康



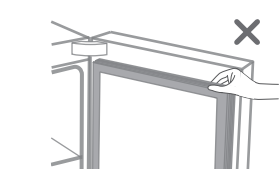
PST杀菌
通过微型风机循环，实时动态保护，以实现冰箱内空间全方位除菌净味

注意

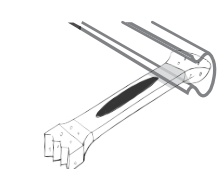
特色功能项，请以实际机型为准哦。

清洁保养

门封清洁

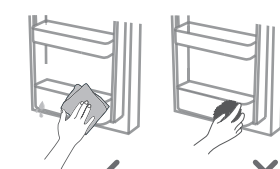


擦拭时不要太用力掰动门封，防止门封开裂



用软毛刷或海绵擦拭门封褶皱

整机清洁



清洁冰箱内部时请使用软毛巾或海绵，请勿使用硬质毛刷、钢丝球



请使用清水或洗洁精擦拭冰箱内部，勿使用有机溶剂（如酒精）、开水、酸性碱性物品清洁冰箱。这有可能会损伤冰箱表面及内胆

- 冰箱背后及地面的灰尘请按时清理，以提高散热效果，同时利于节能
- 停电时，停电时应尽量减少开门次数；不宜再放入酒及饮料等
- 长时间不使用时：应拔下电源，以免因电源线老化而触电或造成火灾；将箱内擦拭干净；将箱门打开一段时间，待箱内完全干燥后关上箱门

注意

冰箱进行清洁和除霜时，请先拔下电源插头。