安全警示

提示

避免对您和他人造成伤害和财产损失，请务必遵守以下安全注意事项。
不遵守安全警告而错误使用可能导致事故发生。

注意

本产品未考虑以下情况：
无人照看的幼儿和残疾人对器具的使用
幼儿玩耍器具的情况

表示【禁止】的内容

禁止使用劣质排插　禁止湿手触摸　禁止易燃物品　禁止儿童操作

- 严禁将产品靠近易燃物，使用时注意：窗帘、布帘、幕墙或类似物品，以防造成火灾。
- 工作过程中，请勿将手或脸靠近通风口，以免烫伤。
- 工作过程中，请勿用布等遮盖通风口，以免引起事故或者造成产品损坏。
- 请勿改造：除维修技术人员以外，其他人不得进行分解、维修，以免造成火灾、触电、受伤。
- 请勿用于除交流电220V以外的电压，以免造成火灾、触电。电源线插头或线身损伤请勿使用。
- 请勿用以下方式操作，以免造成电源线破损引起火灾、触电：电源线强行折弯、靠近高温、捆绑、承载重物等。
- 工作过程中，禁止移动或晃动产品。
- 请勿让儿童单独操作使用，要放在婴幼儿不能接触的地方，以避免触电、烫伤等危险事故出现。
- 请勿向产品底部的排气孔插入大头针、铁丝或其他物品，避免触电伤害。
- 使用过程中，出风口请勿对着电源线。

表示【强制】的内容

- 器具不得浸入水中或淋水。
- 本产品仅限于室内适用。
- 要单独使用额定电流10A以上的带接地线插座，如果与其他电器合用，避免插座发生异常而引起火灾等危险。
- 电源线插头、插尾以及产品插座如有灰尘或水迹，请及时清理，以免造成火灾、触电或短路。
- 如需进行产品维修或更换零件，请到美的指定的专业维修网点。以免因维修不当或配件选用不当带来使用隐患。

安全警示

- 插头需彻底插入插座，以免造成火灾、触电、短路。
- 请勿用湿手拔插插头，以免触电、受伤。
- 如果电源软线损坏，为了避免危险，必须由制造商、其维修部或类似部门的专业人员更换。
- 器具不能在外接定时器或独立的遥控控制系统的方式下运行。
- 不得将下列物品放入产品中烘烤，如：纸类、塑料或易燃物品等。
- 产品周围应留足够空间，与其它物品间保留30厘米以上的距离，且表面不能覆盖任何物品。
- 产品在没有装入炸桶时不可开启。

表示【警告】能造成人员伤亡的事项

- 装有心脏起搏器的人士或助听器、植入耳蜗的使用者在使用本产品时，请咨询授权医疗人员并参考医疗设备提供说明。
- 产品在使用时，只能触摸规定的操作界面，防止烫伤。
- 器具工作期间，某些表面的温度很高，加热腔表面在使用过程中会变烫。
- 产品不使用或外出时，请务必拔掉电源线插头，否则易发生故障或危险。

表示【注意】可能造成轻伤或者财产损失的事项

- 产品必须在平稳、耐热台面使用，以免产品损坏或发生意外。
- 一些重要零部件，如保险丝等维修不当或私自短接可能时产品保护失效，导致过热或火灾。

表示【温馨提示】的内容

- 如产品图片与实物不一致，以产品实物为准。
- 产品正常工作的海拔高度范围为0-2000米。
- 首次使用需干烧10分钟，干烧过程中可能会出现少量白烟或异味，属于正常现象，请勿惊慌。
- 在产品工作前，请检查烤盘炸桶放置是否到位，以免引起故障。
- 如果发现产品出现故障，请务必停止使用，并立即与本公司服务部联系。
- 烤盘和炸桶请一起在整机内使用，避免单独使用。
- 请保管好说明书，以便日后使用过程中查询。

产品合格证

检查结论：	合格
检查员号：	检验员A1
检查日期：	见生产批号

广东美的生活电器制造有限公司

声明

本资料上所有内容均经过认真核对，如有任何印刷错漏或内容上的误解，可向本公司咨询。
注：产品若有技术改进，会编进新版手册中，恕不另行通知。产品外观、颜色如有改动，以实物为准。

产品执行标准：GB4706.1-2005　GB4706.14-2008　Q/MD 051

Midea

保修卡

相关信息(用户填写)			
用户姓名		发票号码	
购买商店		购买日期	
产品型号		产品编号	
当地维修网点电话			

维修记录	
维修日期	
故障内容及处理情况	
维修单位	
维修人员签名	

维修电话：400-8899-315

在购买本公司产品时，请立即填写此保修卡
请妥善保管保修卡，消费者不必将其寄回本公司
维修时请携带保修卡及有效发票正本
广东美的生活电器制造有限公司
www.midea.com

服务承诺

产品如有故障，请与本公司的特约维修网点或客户服务中心联系。
电烤炉（美的空气炸锅）实行整机保修一年。(仅适用家庭使用的产品)
保修期的起始日期以产品发票日期为准。

凡属下列情况之一的，不属保修范围。
1、用户搬运、使用、保管、维护不当而损坏，或人为损坏；
2、经非本公司指定维修部维修，或用户自行装拆、维修；
3、产品附件（如饭勺、汤勺、接浆杯等）、印刷品（如说明书等）和赠品等损坏；
4、使用非我公司产品标配的赠品和配件，造成损坏；
5、发票所载型号与维修产品型号不符或被涂改；
6、非家庭使用（如经营、商用、公司集体）的产品；
7、超出保修期；
8、无有效发票；
9、因不可抗力造成损坏；

不属于保修范围的产品，将提供收费维修服务，本公司客户中心仍热情为您服务。

微信扫一扫，服务立马到

TEL 400-8899-315

广东美的生活电器制造有限公司
地址：广东省佛山市顺德区北滘镇三乐路19号
邮编：528311
网址：www.midea.com

16162200000121-TX

Midea

使用说明书

电烤炉(美的空气炸锅)

微信扫描二维码，获取电子说明书

使用前请仔细阅读本手册，并妥善保管

产品简介

部件展示

注意

因产品外观各有差异，下图仅供参考，具体以包装箱内实物为准。

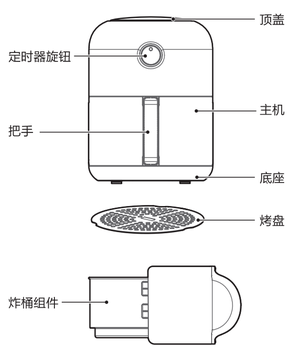

产品特点

本产品为机械式定时可调空气炸锅，温度不可调。适用于家庭烹饪。用于烘烤食物，具有设计精美、功能多、速度快及使用方便等优点。

- 取桶断电，安全防护；
- 少油烹炸，健康省心；
- 立体风道，热场均匀；
- 旋钮控制，操作简单。

使用说明

操作指引

1 产品要稳定摆放于平坦的桌子（图1），使电源线有足够长度插在插座上（图2），并且保持产品周围空气流通，不能接近易燃物品。

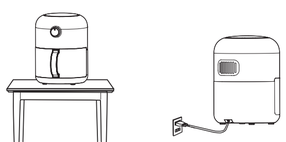

图1　图2

2 确保烤盘放入炸桶里面。

3 放置食材前，先对机器预热3-5分钟，烹饪效果会更佳。

使用说明

快速入门

1 机器通电后，将定时旋钮调到3-5分钟，完成对机器进行预热操作。

2 待预热完成后，通过一只手按住机器顶部，一只手握住炸桶把手将炸桶拉出，炸桶需放在平面的桌子上，取桶过程中，请注意防烫。

3 将食材放入炸桶里的烤盘上。

4 将炸桶推进机器，通过旋钮选择对应的烹饪时间，对食材进行烹饪加热。
注：当炸桶未完全推进，微动开关未触发，机器处于取桶断电状态，不会进行工作，此时只需将炸桶完全推进即可。

5 定时器“叮”一声响后，加热完成。食物烹饪好时，拔下插头。小心将炸桶取出，平放于桌面上，然后借助辅助工具（如筷子），取出已经烹饪好的食物。

注意

- 请小心拿取，切记一定要平放于桌面上，以免被蒸汽烫伤或炸桶倾倒，被油或高温食物烫伤。另取出食物过程中，建议采用辅助工具（如筷子）协助。
- 使用完毕，拔下电源插头，待空气炸锅完全冷却后再移动。

清洁保养

- 请在空气炸锅冷却状态下进行清洁工作，防止被烫伤。
- 使用后请及时清洗烤盘、炸桶，以免因食物残留油污的侵蚀造成涂层的损坏。
- 请勿使用较强腐蚀性的清洁剂来进行清洁，以防机器及您的健康受到损害。

- 请选取柔软干净的布来擦拭空气炸锅。请不要使用过湿的布来清洁空气炸锅，防止水进入到空气炸锅内部，易导致短路、火灾等。

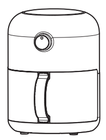

- 请不要使用洗碗机等其他清洗设备来清洁空气炸锅，否则可能造成破损，影响使用。
- 请使用中性清洁剂或清水进行清洁烤盘和炸桶。

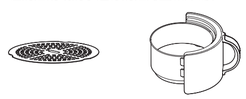

- 请不要使用坚硬、锋利（如钢丝球、刀片等）的物品来清洁烤盘和炸桶，防止刮花烤盘和炸桶。

服务指南

产品参数

型号	电源	额定功率	炸桶容量
MF-KZ15E201	220V-50Hz	1230W	1.8L

电路原理图

提示

线路如有变更，恕不另行通知。

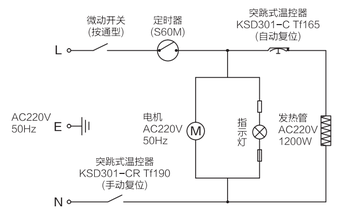

服务指南

故障处理

当您认为产品有故障的时候，在送到维修网点修理之前请检查以下情况，进行确认。

全国服务热线
400-8899-315

故障现象	产生原因	排除方法
不通电	检验插头未插到位	重新接插或另找插座接插
	炸桶未装配到位	把炸桶拉出重新推到机身，装配到位
	凸跳式温控器(保护装置)断开	送指定维修部维修
	显示灯烧坏	通电后，如果电机运转和加热正常，则送指定维修部维修
电机不转或有异响	异物卡住扇叶或进气口堵塞	断电后清查进气口和腔体内部是否有异物，如仍有故障，送指定维修部维修

环保清单

产品中有毒有害物质或元素的名称及含量

部件名称	有毒有害物质或元素					
	铅(Pb)	汞(Hg)	镉(Cd)	六价铬(Cr(VI))	多溴联苯(PBB)	多溴二苯醚(PBDE)
上盖总成	○	○	○	○	○	○
电机罩	○	○	○	○	○	○
风叶	○	○	○	○	○	○
发热组件	X	○	○	○	○	○
隔热板组件	○	○	○	○	○	○
外壳总成	○	○	○	○	○	○
烤盘	○	○	○	○	○	○
炸桶组件	○	○	○	○	○	○
底盖	○	○	○	○	○	○
电源线组件	X	○	○	○	X	X
电机组件	X	○	○	X	X	X

本表格依据SJ/T 11364 的规定编制。
O 表示该有害物质在该部件所有均质材料中的含量均在GB/T 26572规定的限量要求以下。
X 表示该有害物质至少在该部件的某一均质材料中的含量超出GB/T 26572的限量要求。

16160000000734-XX

备注:
条码生成规则：Code128
数字部分为物料编码，XX为供应商简称，供应商自行填写如：利和-LH，亿洋-YY；
供应商简称字体要求：Arial，字号10pt
数字行转曲后与条码行平齐（同宽62mm）

说明书技术要求					【机密】
选择项打☑			钉装方式	☐ 钉装	☑ 折页
编　码			材　质	70克双胶纸，单色双面印刷	
工厂型号/客户型号			其他要求	颜色：单色印刷　黑色：100K	
客户名称	美的				
环　保	☑ 环保	☐ 不环保	变更记录		
印刷颜色	☑ 单色	☐ 双色　☐ 三色　☐ 四色			
专　色	☐ 无	☐　☐ 1个　☐ 2个　☐ 3个			
尺寸规格（单位：mm）	105X210mm				