BG-NH1

本文件含有美的集团的保密信息
禁止任何人未经授权以任何形式使用
包括但不限于全部或部分地址泄露、复制或散发

绝密

环保清单

部件名称	有毒有害物质或元素					
	铅（Pb）	汞（Hg）	镉（Cd）	六价铬（Cr（VI））	多溴联苯（PBB）	多溴二苯醚（PBDE）
风轮组件	○	○	○	○	○	○
外壳组件	○	○	○	○	○	○
电源线	X	○	○	○	○	○
同步电机组件	○	○	○	○	○	○
电器组件	○	○	X	○	○	○
螺钉及垫圈	○	○	○	○	○	○
温控器组件	X	○	○	○	○	○
PTC发热组件	X	○	○	○	○	○

本表格依据 SJ/T 11364 的规格编制。
O：表示该有害物质在该部件所有均质材料中的含量均在 GB/T 26572 规定的限量要求以下。
X：表示该有害物质至少在该部件的某一均质材料中的含量超过 GB/T 26572 规定的限量要求。

6

注意事项

强制事项

若产品出现故障，请立即关机并拔下电源线插头送附近特约维修点请专业人员维修，非专职人员或者未授权修理人员，不得进行修理或改造本机。

使用前需要先检查电源线以及插头是否破损。如果电源软线损坏，为了避免危险，必须由制造商、其维修部或类似部门的专业人员更换。

使用前，请先检查所用电压是否与产品标记的电压相同。

注意内容

因为产品的覆盖或不正确的放置会引起火灾，故不得利用带有可自动隐藏电源的插座，定时器或者其他装置来使用产品。

小孩、丧失生活自理能力的老人或病人请在成人监护下使用产品，以防发生意外。

产品使用时，为避免灼伤，请不要让裸露的皮肤直接接触出风口表面。产品在使用时电源线应置于机体后面，放到机体前面会使其过热而损坏，甚至发生安全事故。

禁止事项

警告：为避免过热，禁止覆盖加热器。

本产品只适宜室内使用，不宜在室外使用。

禁止用插（拔）电源线插头的方法代替功率开关的开机和关机。

产品正常使用或闲置时，离火源和火种1.5米以上，以避免阳光直射。

禁止在易燃、易爆、受热易变形、变色、变质的物体附近或有严重粉尘的地方使用。

禁止在有易落下悬挂物、易受冲击或摆放不稳定的地方使用。
使用产品时应放置平稳，请不要翻倒或倾斜。

严禁将产品浸入水中，在浴缸、喷头或游泳池四周不得使用产品。

严禁用细的金属丝或其它异物插入机内任何间隙，以免造成触电。

严禁与其他大功率电器共用插座，严禁直接拉着电源线移动产品。

禁止将产品对着电源插头，加热器不得直接置于电源插座下面。

禁止把产品作为动植物的保温、加热设备。

7

保修卡

相关信息(用户填写)

用户姓名		常用电话	
通讯地址			
产品型号		产品编号	
购买店铺		购买日期	
发票号码			

维修记录

维修日期	
故障内容	
处理详情	
维修单位名称	
维修员签名	
维修单位电话	

在购买本公司产品时，请立即填写此保修卡，请妥善保管保修卡。消费者不必将其寄回本公司；维修时请携带保修卡及有效发票正本。

服务承诺

产品如有故障，请与本公司的特约维修网点或客服服务中心联系。
本产品实行整机一年保修期；
保修期的起始日期以产品发票日期为准。

凡属下列情况之一的，不属保修范围。

1.用户搬运、使用、保管、维护不当而损坏，或人为损坏；
2.经非本公司制定维修部维修，或用户自行装拆、维修；
3.无保修卡及有效发票的；
4.保修卡与修理产品型号不符合或者涂改的；
5.超过保修期的；
6.由于电源电压不稳定或超出正常电压范围(198V~242V)，或电源线悬空或不符合国家电气安装要求而造成损坏的；
7.不可抗力造成损坏的；
8.属人为造成障碍或使用不当造成故障不属保修范围。

不属于保修期内的产品，将提供收费维修服务，本公司客户服务中心仍热情为您服务。

维修电话：400-930-9983

产品合格证
检查结论：合格
检查员号：拍拍品51
检查日期：以生产批号
广东美的环境电器制造有限公司

生产日期见生产批号前6位（年/月/日）

8

1615600000985

制造商：广东美的环境电器制造有限公司　地　址：广东省中山市东凤镇东阜路和穗工业园东区28号
邮　编：528425　电　话：400-930-9983　网　址：www.buguhome.com.cn　版　本：V1.0

注：本资料上所有内容均经过认真核对，如有任何印刷错漏或内容上的误解，可向本公司咨询。产品若有技术改进，会编进新版手册中，恕不另行通知。产品外观、颜色如有改动，以实物为准。

bugu

产品使用说明书
立式取暖器

使用产品前请仔细阅读本说明书，并妥善保管

产品简介

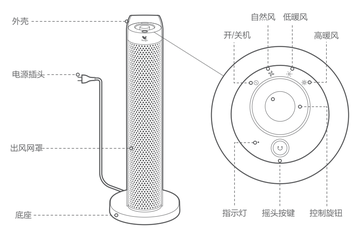

1

使用前说明

安全保护

一、过热保护：当使用环境出现异常或使用不当导致取暖器内部温度过高时，产品将自动切断电源停止工作；待整机冷却，排除异常后，可恢复正常使用。
二、倾倒保护：当取暖器倾倒时，产品将自动切断电源;扶正机身,点按开机键，机器开始运行。

正确使用电源

一、检查电源线是否完好，请勿使用已损坏的电线或插头。
二、请勿与其他大功率电器共用插座，以免发生过载。产品使用电源为220V交流电，使用插座的承载能力不能低于10A，避免出现意外情况。



2

快速使用

开关/档位调节

插上电源插头，顺时针旋转档位旋钮，可在自然风12W、低暖风1200W、高暖风2000W三种档位间切换使用；向左扭至底即可关机。关机后，拔下电源插头，待整机冷却后，将产品收好。

摇头功能

当取暖器处于运行状态，按下摇头按钮，可以开启/关闭摇头送风功能，摇头最大角度为70°。

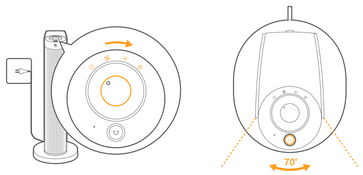

3

清洁保养

对取暖器清洁前，必须先断电源，待其冷却后再进行清洁。
清洁保养后，一定要等到充分干燥才能通电使用或收藏。
长期不用时请将电源线插头拔下。建议最好用原包装包好，收藏于干燥的地方。
禁止用水直接冲洗机身，可用含少许中性洗涤剂的软布轻擦，然后抹干。请勿使用诸如汽油之类的溶剂。

异常自检

如果产品不能运作或运作不正常，请首先按以下列表进行检查。如果异常情况不能解决或者异常情况没有在以下列表中出现，产品可能出现故障，请拨打服务热线400-930-9983报障。

异常情况	可能性原因分析	解决对策
接通电源后电源指示灯不亮，不工作	插头没有插好	检查插头是否正确插入插座内
	档位旋钮没旋转到位	检查档位旋钮是否旋转到位
加热时突然停机	温度超过限温器阈值	待机器冷却后再使用

4

基本参数信息

产品型号	可选择功率（W）及工作方式				额定电压	频率	发热元件
	关	自然风	低暖风	高暖风			
BG-NH1	0	12	1200	2000	220V~	50Hz	PTC

表格内各项性能参数为出厂测得，仅供参考。
执行标准：GB 4706.1 GB 4706.23 GB4706.27 Q/MH-J021.1003

电路原理图

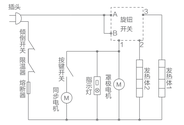

5

PANTON 1375C　　K=80

B			
A			
标记	变更日期	变更人	变更内容

	说明书技术要求		
物料编码			
产品型号/客户型号	BG-NH1	公差	±2.0mm
客户名称	布谷	成品尺寸	140x100mm
材质	☐ 80g双胶纸　☑ 128g铜版纸　☐ 其它：105g哑粉纸		
印刷颜色	☐ 单色　☑ 两色　☐ 四色(CMYK)　☐ 四色(CMYK)+专色		
专色数量	☐ 无　☑ 有（☑ 1个　☐ 2个　☐ 3个　☐ 4个）		
表面处理	☑ 无　☐ 光油　☐ 光胶　☐ 哑胶　☐ 其它：		
成形方式	☐ 单张　☐ 钉装　☐ 胶装　☑ 折页　（☐ 风琴折　☐ 包心折　☑ 其它：对折）		

						128g铜版纸	美的生活电器事业部
标记	外数	分区	更改文件号	签名	年、月、日		说明书
设计			标准化			阶段标记 / 重量 / 比例	
校对						B / 重量 / 1:1	BG-NH1
审核							
工艺			审批			共 1 张　第 1 张	