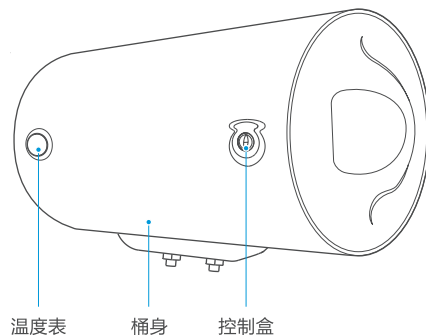


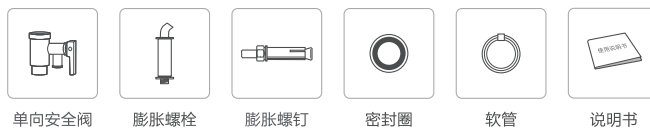


产品简介

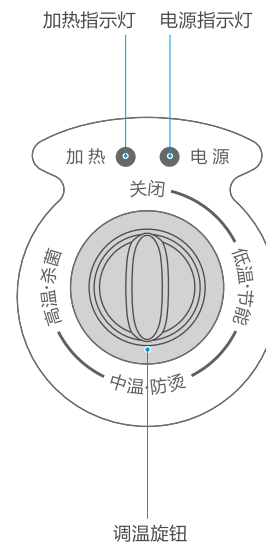
部件展示



附件清单



操作界面



快速入门指南

美的电热水器



微信扫描二维码，获取电子说明书

使用前请仔细阅读本手册，并妥善保管



微信扫一扫，服务立马到

FXX-A20GA2(H)系列

TEL 400-8899-315

广东美的厨卫电器制造有限公司
 地址：佛山市顺德区北滘镇广教社区居民委员会广乐路68号1号厂房三楼
 邮编：528311
 网址：www.midea.com
 版本号：201908A版
 物料编码：16151000004065

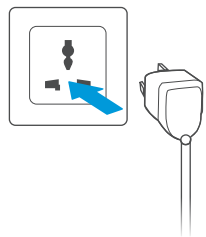
本资料上所有内容均经过认真核对，如有任何印刷错漏或内容上的误解，可向本公司咨询。
 注：产品若有技术改进，会编进新版手册中，恕不另行通知。产品外观、颜色如有改动，以实物为准。

首次使用

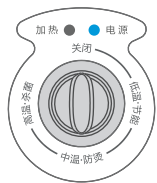
注意

·使用前内胆要先储满水。

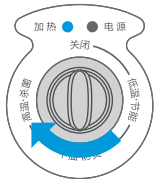
1.通电源，开机。



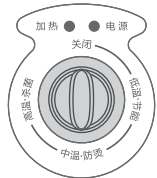
2.电源指示灯亮起。



3.按图示顺时针旋转调温旋钮，可以设置热水器胆内的加热温度。



4.当水温达到设置温度时停止加热，加热指示灯灭。水温下降到一定温度时会自动恢复加热。



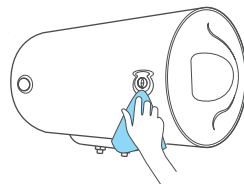
5.打开出水阀，即可以使用热水。

清洁保养

注意

·为保障产品正常运行，避免保养不当出现故障，进行保养前先把电源断开，保证安全。

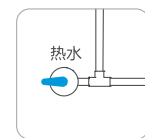
外部保养



用湿布蘸取少量中性清洗剂轻轻擦拭，不要使用汽油、酒精或酸性溶液等化学溶剂。最后用干布擦干，保持电热水器干燥。

内部保养

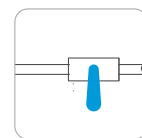
内部保养：为保持电热水器高效工作，每三年应该联系售后保养一次加热管和内胆，并根据当地水质情况定期更换镁棒；清洁时将内胆排空，然后打开进水阀门反复冲洗，直到排出净水，然后按逆向顺序将部件装好即可。



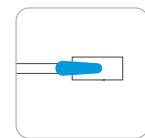
打开花洒排热水



等热水器不再有热水排出关闭花洒



关闭进水阀



打开进水阀冲刷约 1-5 分钟后关闭



打开花洒，等热水器不再有水流排出



接着拧开排污口堵头

服务指南

产品参数

| 产品型号 | FXX-A20GA2(H) | |
|------------------------|---------------|------------------|
| 额定功率 | 2000W | |
| 额定电压 | 220V | |
| 额定水压 | 0.75MPa | |
| 额定频率 | 50Hz | |
| 电器类别 | I类 | |
| 防水等级 | IPx4 | |
| 尺寸 | 40L | φ385X633mm |
| | 50L | φ385X723mm |
| | 60L | φ385X835mm |
| | 80L | φ450x788mm |
| | 100L | φ450x935mm |
| 设置温度范围 | 30~75℃ | |
| 能效等级 | 2级 | |
| 24小时固有能耗系数(ε)/热水输出率(μ) | 40L | ε ≤ 0.7, μ ≥ 80% |
| | 50L | ε ≤ 0.7, μ ≥ 80% |
| | 60L | ε ≤ 0.7, μ ≥ 80% |
| | 80L | ε ≤ 0.7, μ ≥ 70% |
| | 100L | ε ≤ 0.7, μ ≥ 60% |

尺寸：
100×140mm±3，
5折页
105g哑粉纸