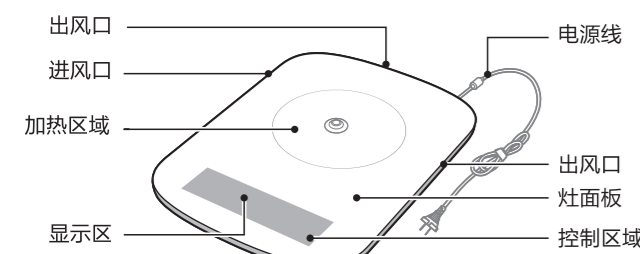


产品简介

产品外观各有差异，下图仅供参考，具体以包装箱内实物为准。

部件展示



使用说明

操作指引

- 1 清洁锅具和炉体。确保锅底和炉体没有水、饭粒等杂物。
2 锅具放在IH变频灶加热区中心位置。

使用说明

操作指引

3 请确保插头通电良好。

烹饪步骤

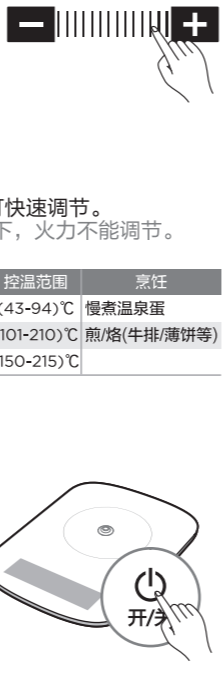
- 1 开机
按下“开关”键，启动开机，进入待机状态。
2 功能/模式选择
C22-S501产品参考：
根据烹饪需求选择对应的加热模式(火力/定温)。



使用说明

烹饪步骤

- 3 调节火力
按“+、-”或滑动滑条，点击滑条相应位置均可调节火力。
4 调节温度
按“+、-”键调节温度。长按“+、-”键可快速调节。
5 关机
烹饪完成后，按“开关”键关机。



使用说明

定时操作

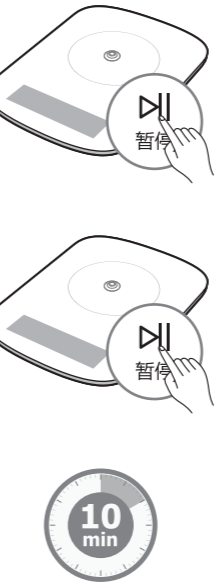
- 1 启动定时
按下“定时”键，进入定时状态。
2 定时状态
数码屏时间闪烁显示。
3 时间调节
按“+、-”键调节时间。
4 定时确定
数码屏闪烁约三秒后，定时间确定，进入倒计时工作状态。



使用说明

暂停操作

- 1 启动暂停
烹饪过程中点击“暂停”键，停止加热和计时。
2 取消暂停
点击“暂停”键解除暂停，返回原状态。
3 自动关机
暂停状态下停止加热，10分钟无操作自动关机。



使用说明

童锁

工作过程中，按“童锁”键进入童锁状态，该状态下，除“开关”键外，其他按键不能操作，长按解除“童锁”状态。

云食谱指示灯

在使用智能菜谱功能时该指示灯亮。

工作时间参考表

Table with 4 columns: 功能, 加热时间, 功能, 加热时间. Lists cooking functions like 火锅, 爆炒, 温蒸, etc.

- 注意：
以上为常用功能默认加热时间，具体时间以实际为准。
IH变频灶在开机并使用某功能时，在未设置定时的情况下，工作时间达到该功能默认加热时间后IH变频灶自动关机。

安全警示

- 提示：避免对您和他人造成伤害和财产损失，请务必遵守以下安全注意事项。
注意：本产品未考虑以下情况：无人照看的幼儿和残疾人对器具的使用。
禁止使用劣质排插 禁止湿手触摸 禁止易燃物品 禁止儿童操作
加热锅具前，请确保锅内有“食物”，避免空锅干烧。

安全警示

- 如果电源线损坏，为了避免危险，必须由制造商、其维修部或类似部门的专业人员更换。
产品工作过程中及锅体移开后一段时间，烹饪区域表面温度较高，请勿触摸，以防高温烫伤。

- IH变频灶出/进风口、凸出测温探头位置切勿用水冲洗。防止水、异物进入炉体，保证炉体清洁。
产品仅限家庭使用。
注意带高温符号的表面在使用过程中会变烫。

可能造成轻伤或者财产损失的事项

- 请使用美的配置的锅具，不要使用其他代替锅具，以免影响性能。
如果使用其他锅具，存在加热功率偏低的问题。

清洁保养

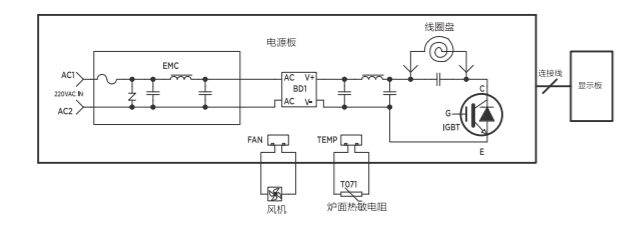
- 确认电源线插头脱离插座，待IH变频灶微晶板不烫手后进行。
长时间不使用，请将电源插头脱离插座，并做好炉体防潮、防尘、防虫保护。
本产品不能使用蒸汽清洁器清洁。

服务指南

Table with columns: 产品参数, 能效等级, 能效测试, 能效等级依据.

电路原理图

提示：实线中的线路仅适用有此功能需求的机型。



服务指南

异常自检

Table with columns: 指示灯状态, 异常显示, 可能原因, 对应方法. Lists error codes like E1, E2, etc.

故障处理

当您认为产品有故障的时候，在送到维修网点修理之前请检查以下情况，进行确认。

Table with columns: 异常情况, 可能原因, 对应方法. Lists issues like power plug, power failure, etc.

服务指南

环保清单

Table with columns: 部件名称, 铅(Pb), 汞(Hg), 镉(Cd), etc. Lists hazardous substances in components.

本表格依据SJ/T 11364 的规定编制。表示该有害物质在该部件所有均质材料中的含量均在GB/T 26572规定的限量要求以内。

Product compliance certificate (产品合格证) from Guangdong Midea Electrical Appliance Manufacturing Co., Ltd.

声明：本资料上所有内容均经过认真核对，如有任何印刷错误及内容上的误解，可向本公司咨询。

Midea repair card (保修卡) with fields for user information, purchase details, and repair record.

Barcode for the repair card and QR code for user manual.

Midea service contact information: TEL 400-8899-315, address, website, and material code.

User manual cover for Midea IH Induction Cooktop, featuring the Midea logo and QR code.

Technical specifications and contact information for the user manual, including dimensions and printing details.