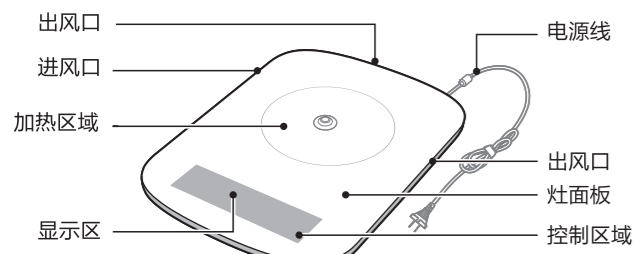


产品简介

△注意

产品外观各有差异，下图仅供参考，具体以包装箱内实物为准。

部件展示



使用说明

操作指引

1 清洁锅具和炉体。确保锅底和炉体没有水、饭粒等杂物。



2 锅具放在IH变频灶加热区中心位置。



使用说明

操作指引

3 请确保插头通电良好。

烹饪步骤

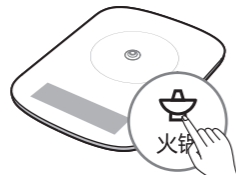
1 开机
按下“开关”键，启动开机，进入待机状态。

2 功能/模式选择

C22-S501产品参考：
根据烹饪需求选择对应的加热模式(火力/定温)。

其他产品参考：

以“火锅”为例，按下“火锅”键，对应火锅功能指示灯亮，开始加热。部分功能根据食材选择对应的功能。



使用说明

烹饪步骤

3 调节火力
按“+、-”或滑动滑条，点击滑条相应位置均可调节火力。



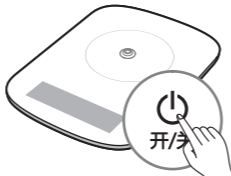
4 调节温度

按“+、-”键调节温度。长按“+、-”键可快速调节。注：为保证恒温功能的烹饪效果，恒温模式下，火力不能调节。

Table with cooking modes and temperature ranges: 火锅, 发糕, 100°C炖煮, 220°C轻炒 vs 发面, 66°C温热, 186°C煎烙, 200°C油炸

5 关机

烹饪完成后，按“开关”键关机。注：关机后风扇还将继续工作一分钟左右，对内部进行散热，属正常现象。



使用说明

定时操作

1 启动定时
按下“定时”键，进入定时状态。



2 定时状态

数码屏时间闪烁显示。



3 时间调节

按“+、-”键调节时间。长按“+、-”键可快速调节时间。



4 定时确定

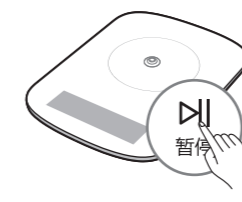
数码屏闪烁约三秒后，定时时间确定，进入倒计时工作状态。



使用说明

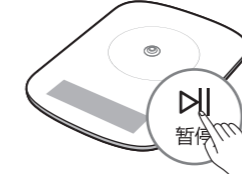
暂停操作

1 启动暂停
烹饪过程中点击“暂停”键，停止加热和计时。



2 取消暂停

点击“暂停”键解除暂停，返回原状态，继续加热和计时。



3 自动关机

暂停状态下停止加热，10分钟无操作自动关机。



使用说明

童锁

工作过程中，按“童锁”键进入童锁状态，该状态下，除“开关”键外，其他按键不能操作，长按解除“童锁”状态。

云食谱指示灯

在使用智能菜谱功能时该指示灯亮。

工作时间参考表

Table listing cooking functions and their corresponding heating times: 火锅 120分钟, 爆炒 60分钟, etc.

△注意：

- 以上为常用功能默认加热时间，具体时间以实际为准。
IH变频灶在开机并使用某功能时，在未设置定时情况下，工作时间达到该功能默认加热时间后IH变频灶自动关机。

安全警示

●提示

避免对您和他人造成伤害和财产损失，请务必遵守以下安全注意事项。不遵守安全警告而错误使用可能导致事故发生。

△注意

本产品未考虑以下情况：无人照看的幼儿和残疾人对器具的使用。幼儿玩耍器具的情况。

⊖表示【禁止】的内容



禁止使用劣质排插 禁止湿手触摸 禁止易燃物品 禁止儿童操作

- 加热锅具前，请确保锅内有“食物”，避免空锅干烧。
切勿将IH变频灶直接置于金属台面上使用。以避免IH变频灶对金属台面加热而发生危险。

安全警示

- 如果电源线损坏，为了避免危险，必须由制造商、其维修部或类似部门的专业人员更换。
产品工作过程中及锅体移开后一段时间，烹饪区域表面温度较高，请勿触摸，以防高温烫伤。

△表示【注意】可能造成轻伤或者财产损失的事项

- 请使用美的配有的锅具，不要使用其他代替锅具，以免影响性能受保护。炒锅的最大承载重量为4kg，使用时所容纳的食物不要超过此重量，以免产生危险。

清洁保养

- 确认电源线插头脱离插座，待IH变频灶微晶盘不烫手后进行。不得用研磨性清洁剂或溶剂进行清洁。

服务指南

产品参数

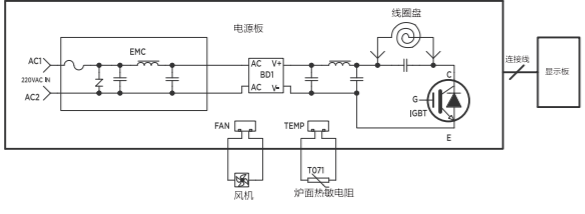
Table with product model numbers and power ratings: C21-QH2166, C21-RH2166, C21-RH2165, etc.

能效等级依据：GB21456-2014
能效测试推荐使用加热/火力功能最高功率档进行测试。

电路原理图

●提示

实线中的线路仅适用有此功能需求的机型。线路如有变更，恕不另行通知。



服务指南

异常自检

显示异常原因提示，请委托当地经销商或服务网点进行维修或安装。

Table mapping error codes (E1-E9, U1-U3) to their causes and solutions, such as temperature sensor issues or power supply problems.

故障处理

当您认为产品有故障的时候，在送到维修网点修理之前请检查以下情况，进行确认。

Table mapping common failure symptoms (e.g., power not on, no heating) to their causes and troubleshooting steps.

服务指南

环保清单

产品中有毒有害物质或元素的名称及含量

Table listing toxic substances like lead, mercury, cadmium, etc., and their content in various components of the cooktop.

本表格依据SJ/T 11364的规定编制。
○表示该有害物质在该部件所有均质材料中的含量均在GB/T 26572规定的限量要求以下。

Product inspection card (产品合格证) form with fields for inspection date, results, and manufacturer information.

△声明

本资料上所有内容均经过认真核对，如有任何印刷错误及内容上的误解，可向本公司咨询。



保修卡

Warranty card form with fields for user name, purchase date, and address.

维修电话：400-8899-315

在购买本公司产品时，请立即填写此保修卡... 维修服务请携带保修卡及有效发票正本

服务承诺

产品如有故障，请与本公司的特约维修网点或客户服务中心联系。美的IH变频灶实行整机保修一年。



1616600002963MD



微信扫码一扫，服务立马到

使用说明书
IH变频灶



微信扫码二维码，获取电子版说明书

包装尺寸：以结构图纸为准
印刷颜色：单色

标准书幅大小：A3文字+商家版实际更新，具体要求如下：
印刷幅面：E/A1(259)
条码内容：说明书幅面



1616100007637MD

本文件含有美的集团的保密信息，禁止任何人未经授权以任何形式使用(包括但不限于全部或部分地泄露、复制、或散发)

Table with document information: 说明书, 电 磁 炉 【机 密】, 制作 覃 静, 型号 IH变频, etc.