



### LED台灯 使用说明书

尊敬的用户：感谢您购买美的的产品，使用前请仔细阅读安装使用说明书，阅读后请妥善保管，以备日后参考之用。

#### 概述

基本功能：光线照射集中，用于书房等工作区域的局部照明。  
使用场所：书房、卧室、办公等场所。  
产品特点：专业光学设计，无眩光，不刺眼；恒流驱动电源，发光均匀，安全绝缘；触摸调节亮度，简约大方，满足不同亮度需求；具有无线充电功能。

#### 技术规格参数：

产品净重	890g	额定输入	5V=2A/9V=2A
电源线长	120cm	光通功率	2.3W(35×0.2W/LED模块)
外壳材质	ABS	无线充电输出功率	10W
包装附件	说明书+USB线+灯体+香薰珠	显色指数	80
开关方式	触摸开关	色温	3000K
产品尺寸	L213×155×199mm		

执行标准：GB7000.1-2015 GB7000.204-2008

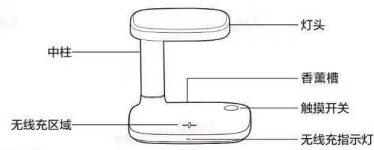
#### 安全注意事项

为防止灯具破损、坠落、触电、起火等威胁人身安全的事故发生，请严格按照说明书进行安装和使用，不能自行改造灯具和调换部件。

- 不能使用超过额定电压范围的电源（额定电压 5V=9V=）；（长时间在额定电压范围外使用，可能会使灯具损坏。）
- 切勿将灯具放置于不稳固的场所。
- 切勿将灯具放置于易燃潮湿的场所。
- 不能和调光器并联使用。（与调光器类并用，可能引起故障。）
- 检查、维修灯具时，请委托电气专业人员操作。（非专业人员施工容易发生危险。）
- 灯具发生异常现象时，要迅速切断电源，并与销售店联系。（维修时应提供相对应的型号，参照灯体所贴标签。）

### 主要部件名称及使用方法

#### 1.部件名称：



#### 2.使用方法：

##### 灯光操作使用说明：

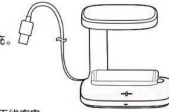
- 连接USB线后用手机轻触触摸开关，可打开或关闭灯具，依次为“低-中-高-关灯”三段调光，长按1秒关灯。

##### 无线充电使用说明：

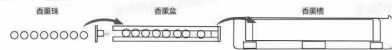
- 接通电源后，红灯指示灯交替亮5秒，随后熄灭；表示无线充已经进入待机状态。
- 放上充电产品，无线充进入充电状态，指示灯亮蓝色（10秒后指示灯变成半亮状态）。
- 移走产品，指示灯熄灭，无线充恢复待机状态。
- 当出现异常，指示灯会出现闪烁，或者自动关机保护。
- 注：本无线充支持5W/7.5W/10W三种充电模式，需要搭配QC3.0的充电器才能进行7.5W/10W快充。

##### 无线充使用注意事项：

- 确认无线产品正确放置在无线充区域中心，否则可能会断充。
- 不能将金属物品（钥匙、硬币等）放在无线充区域内。
- 手机背面不能粘贴金属片，手机外壳不能为金属材质。
- 本无线充充电模块兼容Qi标准，仅支持符合Qi标准且具有无线充功能的数码设备充电。
- 本产品必须使用本机自带的USB线，使用其他的USB线可能会导致不能充电。



### 香薰安装方法



打开底部香薰槽盖，取出香薰盒，并将包装内的香珠依次放入香薰盒内，并重新安装香薰盒。完成香珠的安装，香薰珠具有净化空气，缓解疲劳等功效。（可根据个人喜好，自行更换其他香味香珠。）

#### 使用注意事项

- 此灯具需要使用我提供的专用USB线，不得随便更换。
- 如果此灯具的外部线缆或软线坏了，该线要由制造厂或其它代理商或电工更换，以免发生危险。
- 此灯具应放在倾斜度不大于6度的平整的支撑面上使用，以确保使用时不倾倒。
- 亮灯使用时或关灯后数分钟，请勿触摸灯具发热部件，以免烫伤。
- 警告 此灯具的光源是不可替换的，当光源到其寿命时，应替换整个灯具。

#### 灯具保养

- 首先必须先关掉电源，按下LED控制装置，待光源充分冷却后才能进行清洁。
- 为了安全高效使用本产品，请定期清扫、检查（建议半年一次）。
- 清洁灯具时，可使用柔软布料沾肥皂水拧干后擦拭，再用干布擦净。
- 请勿使用高挥发性、高腐蚀性液体（如汽油、天那水等）擦拭灯具，否则会导致灯具变色或损坏。

#### 常见故障排除

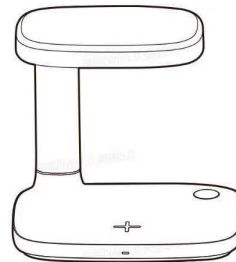
使用中较常发生异常状况进行下列确认。

- 发生状况：灯不亮。
- 确认事项：LED控制装置插头是否有紧密插合。
- 处理方法：将LED控制装置插头连接好。

#### 产品中有有害物质成分及含量表

部件名称	有害物质					
	铅 (Pb)	汞 (Hg)	镉 (Cd)	六价铬 (Cr(VI))	多溴联苯 (PBB)	多溴二苯醚 (PBDE)
灯罩	○	○	○	○	○	○
塑料件	○	○	○	○	○	○
金属外壳	○	○	○	○	○	○
电路板	○	○	○	○	○	○
LED发光件	○	○	○	○	○	○
灯头	○	○	○	○	○	○

本表格依据SJ/T 11364的制定编制。  
 ○：表示该有害物质在该部件所有均质材料中的含量均在GB/T 26572规定的限量要求以下。  
 ×：表示该有害物质至少在该部件的某一均质材料中的含量超出GB/T 26572规定的限量要求。



### 产品保修卡

产品型号 \_\_\_\_\_ 生产序号 \_\_\_\_\_  
 购买时间 \_\_\_\_\_ 联系电话 \_\_\_\_\_  
 联系地址 \_\_\_\_\_  
 销售单位 \_\_\_\_\_  
 (请盖公章)

日期	维修记录	签名

美智光电科技有限公司  
公司地址：江西省南昌市工业11号 | 邮编：335400  
全国服务热线：400889315 | 网址：www.midea.com



感谢您购买美的产品  
自购买之日起，光源保修两年  
电子元件保修两年，附件不保修

#### 保修及服务：

自购买之日起一年内，若发生任何因制造工艺或零件质量问题而产生的故障，美的将为您提供免费维修服务。非因质量问题而产生的故障，恕不提供免费维修服务。请您在购买前仔细阅读产品使用说明书，并妥善保管产品（不含光源）。

#### 保修条款：

- 以下情况将不能获得免费服务：  
1、使用不当引起的人为损坏，例如不当使用、使用不当的配件、不适当安装、不依说明书使用、错误使用或不当使用等。因运输及搬运而造成之损坏，非经专业人员之维修和安装，请勿自行拆卸（如自然老化、电压异常等）造成的损坏。
- 一、商家以外使用（如工业、商业等）而造成的损坏。
- 二、正常使用引起的产品老化、磨损等，但不影响产品的正常使用。

要求：  
寸：290X210mm。  
页：70g书纸。