



型号：
MC-JCN34K
MC-JCN30S
MC-JS340I
MC-WJCN30H

TEL 400-8899-315

广东美的生活电器制造有限公司
地址：广东省佛山市顺德区北滘镇三乐路19号
邮编：528311
网址：www.midea.com
物料编码：16162000000401





多功能煎烤机(电饼铛)

使用说明书



使用前请仔细阅读本说明书，并妥善保管

安全警示

- 提示**
 - 避免对您和他人造成伤害和财产损失，请务必遵守以下安全注意事项。不遵守安全警告而错误使用可能导致事故发生。
- 注意**
 - 本产品未考虑以下情况：
 - 无人照看的幼儿和残疾人对器具的使用
 - 幼儿玩耍器具的情况
- 表示【禁止】的内容**
 -  禁止使用劣质排插
 -  禁止湿手触摸
 -  禁止易燃物品
 -  禁止儿童操作
 - 请勿使用本产品进行煮水。
 - 请勿向产品底部的孔洞插入大头针、铁丝或其他物品，以免触电、受伤。
 - 请勿用湿手插、拔插头，以免触电、受伤。
 - 电源线插头损伤，请勿使用，以免造成火灾、触电或短路。
 - 请勿让儿童单独操作使用，要放在婴幼儿不能接触的地方，以避免触电、烫伤等危险事故出现。
 - 使用后，切断电源，请及时将内外污物清理干净，但切勿将产品放入水中或用水清洗，以免破坏产品绝缘性能。
 - 工作过程中，禁止移动或晃动煎烤机(电饼铛)。
 - 请勿改造：除维修技术人员以外，其他人不得进行分解、维修，以免造成火灾、触电、受伤。
 - 请勿用以下方式操作，以免造成电源线破损引起火灾、触电：电源线强行折弯、靠近高温、捆绑、承载重物等。
 - 煎烤机(电饼铛)不要放在不平稳、潮湿或者靠近其它火源、热源的地方，否则会受损或发生事故。
 - 如需进行产品维护或更换零件，请到美的指定的专业维修网点。以免因维修不当或配件选用不当带来使用隐患。
 - 不能在外接定时器或独立的遥控控制系统方式下运行。
 - 如果电源软线损坏，为了避免危险，必须由制造商、其维修部或类似部门的专业人员更换。
 - 器具工作期间，某些表面会变烫从而导致温度很高。严禁用手触摸热盘及产品表面，以免烫伤。
 - 器具某些表面在使用过程中会变烫，请勿触摸。
- 表示【强制】的内容**
 - 本产品仅限于室内使用。
 - 要单独使用额定电流10A以上的带接地线插座，如果与其他电器合用，插座会发生异常引起火灾等危险。

安全警示

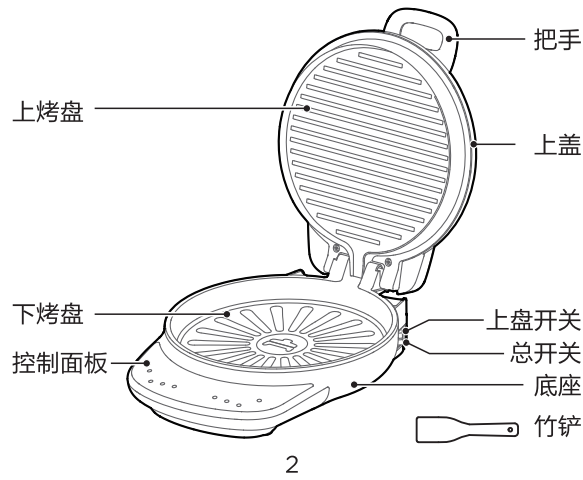
- 请勿用于除交流电220V以外的电压，以免造成火灾、触电。电源线破损请勿使用。
- 请勿私自拆装检修或带电拆下后盖，产品出现故障，必须送到指定的维修点维修。
- 插头需彻底插入插座，以免造成火灾、触电、短路。
- 电源线插头、插尾以及产品插座如有灰尘或水迹，请及时清理，以免造成火灾、触电或短路。
- 表示【警告】能造成人员伤亡的事项**
 - 放油过多溢出时，请及时擦拭，切忌让油污流入产品内部，以免影响煎烤机(电饼铛)的正常工作。
- 表示【注意】可能造成轻伤或者财产损失的事项**
 - 在烹饪过程中，请勿用刀或金属器具在烤盘内切割食品。请勿用金属或粗糙之物刷洗拭擦煎烤机(电饼铛)烤盘，以免破坏不粘涂层。
 - 产品不能作为商业用途使用，以免影响产品使用寿命。
- 表示【温馨提示】的内容**
 - 使用时因为内部温度变化，零部件收缩膨胀时发出“咔”声，属正常现象。
 - 产品首次使用时，会蒸发出少量油烟，属正常现象。
 - 产品正常工作的海拔高度范围为0-2000米。
 - 以保证得到专业优质的服务，请保管好说明书，不要丢弃。

产品简介

部件展示

注意

因产品外观各有差异，下图仅供参考，具体以包装箱内实物为准。



使用说明

快速入门(注意：在操作过程中注意避免烫伤)

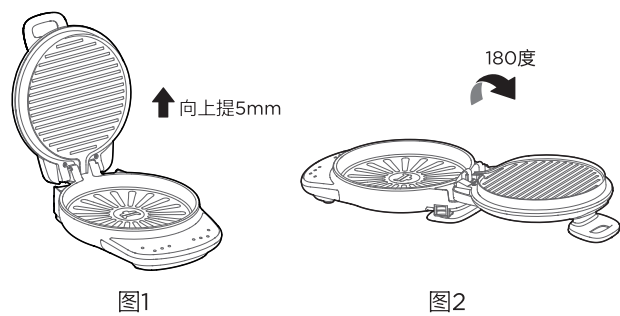
- 插上电源插头，确保插接到位。
- 打开产品后面的总开关和上盘开关。
- 选择相应功能。
- 在烤盘表面涂上食用油。
- 待油加热后放入食物。
- 合上烤盘，开始烹饪，等烹饪完成后，机器会发出蜂鸣声音提醒。也可以根据烹饪食物以及数量自行控制烹饪时间。
- 烹饪完成后，拔下电源插头，用湿毛巾将烤盘擦拭干净。

使用说明

功能说明

煎烤机(电饼铛)摊平约180度结构功能使用

- 煎烤机(电饼铛)打开约100度时，向上提起约5mm(如图1)，再摊开至约180度位置，此时整个煎烤机(电饼铛)基本处于摊平状态，需要烤制食物可放在上下盘上进行烤制(如图2)。注意：在操作过程中注意避免烫伤。



- 使用完擦拭干净后，拉起把手向上提起至上下盘约100度的位置，把上盘向上拉起约5mm，即可合上上下盘。

工作时间参考

食物名称	时间（分钟）			食物名称	时间（分钟）		
	JCN34K	WJCN30H JCN30S	JS340I		JCN34K	WJCN30H JCN30S	JS340I
葱油饼	6	6	6	蛋糕	--	3	--
鸡蛋饼	6	5	5	牛扒	4	4	5
馅饼	5	6	7	鸡翅	4.5	5	5
水煎包	5	5	7	蔬菜	3	--	5
锅贴	4	--	--	鱼虾	5	5	5
菜盒子	4	--	--	培根	2	2	--
手抓饼	--	5	6	煎蛋	3	3	3
发面饼	--	5	6	自主烧烤	自主烹饪		
锅盔(薄)	9	--	--	冷饼加热	4	--	--
锅盔(标准)	10	8	9	披萨	8	--	--
锅盔(厚)	11	--	--	肉串	--	--	6

- 注意：
- 上表中所列的食物名称可能和各地区的习惯称呼不同，可根据食物重量等实际情况进行时间上的调整。
 - 以上食物的加热时间应从产品预热完成之后计起，预热完成时会有一个蜂鸣器提示音，如果用户完成第一个菜单，继续进行下一个菜单烹饪时，则默认不需要预热。

使用说明

- 在选择水煎包和披萨功能时，需要使用配套的玻璃盖和披萨盘辅助烹饪。玻璃盖和披萨盘非本机标准配件，需要用户自行购买。
- 烹饪过程中，适时对食物进行翻面，烹饪效果更佳。
- 自主烹饪是一个自行烹饪的过程，由用户自行进行烹饪监控，预设默认持续的时间是60分钟。

清洁保养

- 每次使用后请务必拔出电源线插头，断电后稍等几分钟，再用湿抹布擦拭，如果长期存放时应使用清洁剂进行清洗。
- 不得使用研磨性清洁产品或溶剂进行清洗。
- 用完后应倒掉煎烤机(电饼铛)内的油，每次煎煮应换上干净的油。
- 切勿将煎烤机(电饼铛)放入水中清洗，以免发生触电危险和功能故障。
- 收藏前应晾干各部件再放置安全、干燥处。

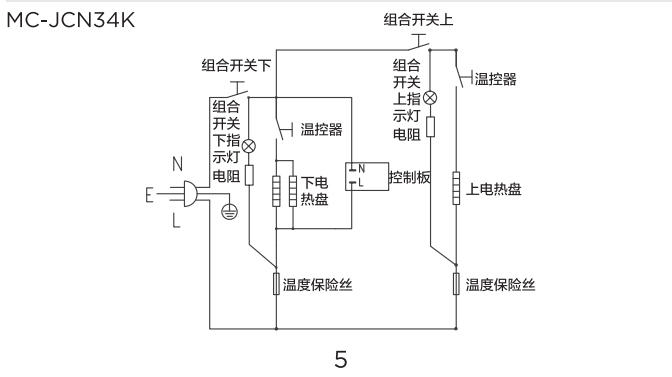
服务指南

产品参数

型号	额定电压/额定频率	额定功率	烤盘尺寸(外径)
MC-JCN34K	220V-50Hz	1700W	326mm
MC-JCN30S	220V-50Hz	1500W	286mm
MC-JS340I	220V-50Hz	1700W	326mm
MC-WJCN30H	220V-50Hz	1500W	286mm

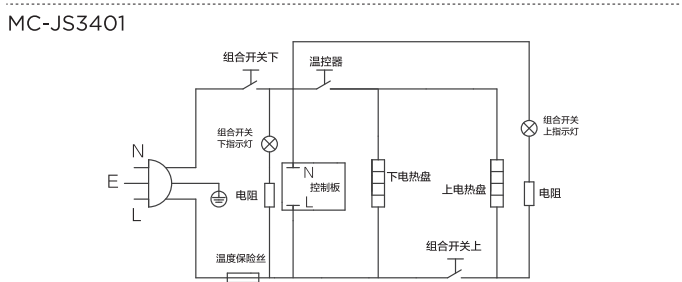
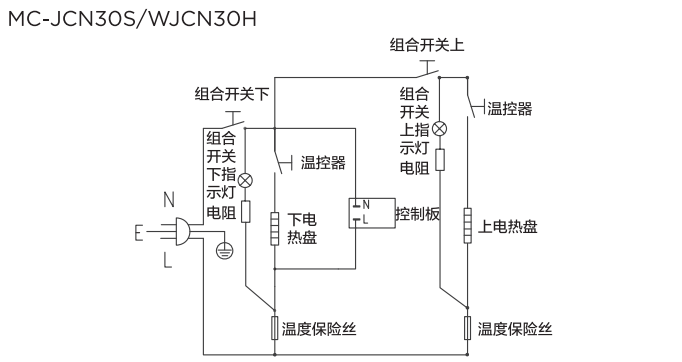
电路原理图

- 提示**
- 线路如有变更，恕不另行通知。



清洁保养

电路原理图



异常自检

序号	异常现象	产生原因	检查要点及排除	
1	电源指示灯不亮	发热盘不加热	1.电源没有接通 2.内部导线断开 3.电源开关损坏	1.检查开关、插头、插座、电源线是否完好，并且插头和插座要插到位。 2、3.送指定维修部维修
		发热盘加热	1.电源指示灯损坏 2.电源指示灯线断	送指定维修部维修
2	电源指示灯亮	发热盘不加热	1.电热管损坏 2.温控器损坏 3.保险丝损坏 4.内部导线断开	送指定维修部维修
		工作指示灯不亮	1.工作指示灯损坏 2.工作指示灯断开	送指定维修部维修
4	面板上的工作指示灯亮	发热盘不加热	1.上盘发热管损坏 2.内部导线断开	送指定维修部维修
		工作指示灯一直不灭	上盘温控器损坏	送指定维修部维修
6	产品不能自动限温	温控器损坏	送指定维修部维修	

备注：产品如无指示灯则不参考1、2、2、4、5点自检

服务指南

环保清单

产品中有毒有害物质或元素的名称及含量

部件名称	有毒有害物质或元素					
	铅(Pb)	汞(Hg)	镉(Cd)	六价铬(Cr(VI))	多溴联苯(PBB)	多溴二苯醚(PBDE)
外盖组件	○	○	○	○	○	○
烤盘	○	○	○	○	○	○
铲子	○	○	○	○	○	○
加热组件	X	○	○	X	○	○
PCB组件	X	○	X	○	X	X
电源线组件	X	○	○	○	X	X

本表格依据SJ/T 11364 的规定编制。
○ 表示该有害物质在该部件所有均质材料中的含量均在GB/T 26572规定的限量要求以下。
X 表示该有害物质至少在该部件的某一均质材料中的含量超出GB/T 26572的限量要求。

声明

！本资料上所有内容均经过认真核对，如有任何印刷错漏或内容上的误解，可向本公司咨询。
注：产品若有技术改进，会编进新版手册中，恕不另行通知。产品外观、颜色如有改动，以实物为准。

产品执行标准：GB4706.1-2005 GB4706.14-2008 Q/MD 019

保修卡

相关信息(用户填写)		
用户姓名		发票号码
购买商店		购买日期
产品型号		产品编号
当地维修网点电话		
维修记录		
维修日期		
故障内容及处理情况		
维修单位		
维修人员签名		

维修电话：400-8899-315

在购买本公司产品时，请立即填写此保修卡
请妥善保管保修卡，消费者不必将其寄回本公司
维修时请携带保修卡及有效发票正本
广东美的生活电器制造有限公司
www.midea.com

服务承诺

产品如有故障，请与本公司的特约维修网点或客户服务中心联系。
美的多功能煎烤机(电饼铛)实行整机保修一年。(仅适用家庭使用的产品)保修期的起始日期以产品发票日期为准。
凡属下列情况之一的，不属于保修范围。
1、用户搬运、使用、保管、维护不当而损坏，或人为损坏；
2、经非本公司指定维修部维修，或用户自行拆装、维修；
3、产品附件（如饭勺、汤勺、接浆杯等）、印刷品（如说明书等）和赠品等损坏；
4、使用非我公司产品标配的赠品和配件，造成损坏；
5、发票所载型号与维修产品型号不符或被涂改；
6、非家庭使用（如经营、商用、公司集体）的产品；
7、超出保修期；
8、无有效发票；
9、因不可抗力造成损坏；
不属于保修范围的产品，将提供收费维修服务，本公司客户中心仍热情为您服务。

使用说明书技术要求			
选择装订		钉装方式	钉装
编 码	16162000000401	制 作	杨清华
工 厂 型 号/客 户 型 号		材 质	80g双胶纸
客户名称	美的(与物料编码描述一致)		其他要求
环 保	<input checked="" type="checkbox"/> 环保	<input type="checkbox"/> 不环保	颜色按电子档
印刷颜色	<input checked="" type="checkbox"/> 单色	<input type="checkbox"/> 双色 <input type="checkbox"/> 三色 <input type="checkbox"/> 四色	变更记录
专 色	<input checked="" type="checkbox"/> 无	<input type="checkbox"/> 有 (<input type="checkbox"/> 1个 <input type="checkbox"/> 2个 <input type="checkbox"/> 3个	
尺寸规格(单位:mm)	105X210mm		