



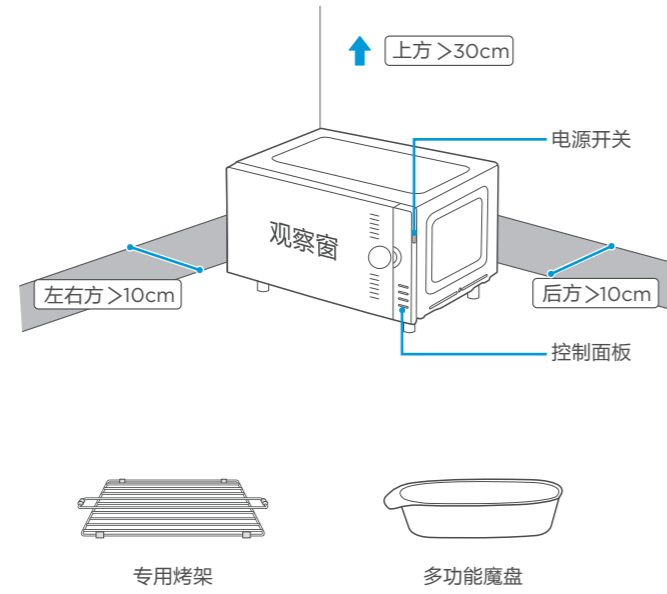
## 产品简介

### ⚠ 备注

- 由于产品在不断升级，如实物与下图存在差异，请以实物为准
- 请参考图示中标记的安全距离摆放产品
- 此产品为桌面式产品，禁止用作嵌入式
- 初始上电后，如机器无反应，请查看机身右侧“电源开关”是否开启
- 使用结束后，无需拔掉插头，轻松按下“电源开关”就能关闭电源啦

## 快速入门指南

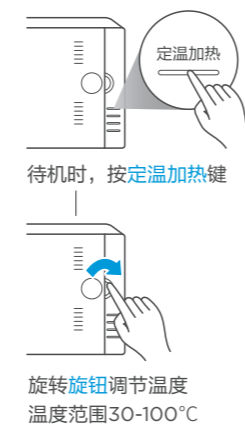
定温热 微波炉  
PC23C5



微信扫描二维码，获取电子说明书  
使用前请仔细阅读本手册，并妥善保管

## 定温加热 功能操作

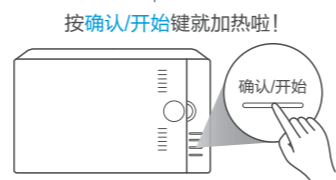
### 定温加热功能



### 常用定温加热菜单温度

加热宝宝辅食	30°C至40°C	软化黄油巧克力	30°C至55°C
加热牛奶	40°C至50°C	加热披萨面包	50°C至60°C
加热饭菜	70°C至95°C	加热热粥食物	75°C至85°C

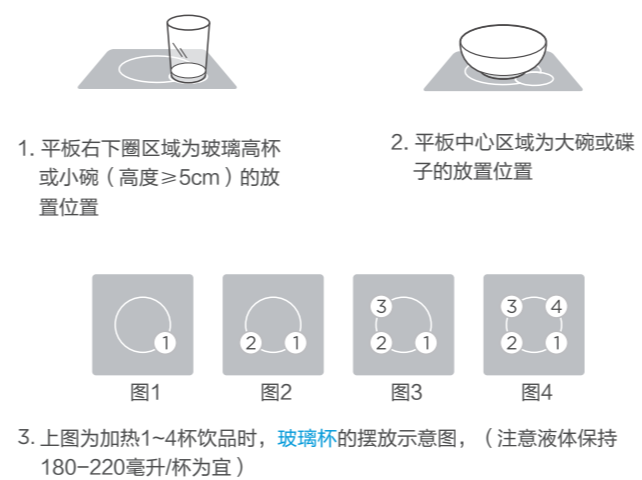
### 定温菜单功能



### ⚠ 注意

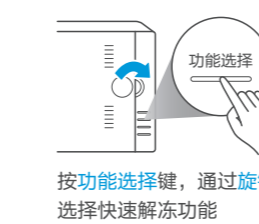
- 避免加热重量小于100g的食物，以免定温加热失败
- 加热宝宝食品及液体饮品后，先搅拌或摇匀，以防烫伤
- 微波炉连续多次使用后，炉内温度的升高导致定温加热会有温度偏差，属正常现象，请等待微波炉冷却后再次加热
- 因炉温、食物密度、容器材质及食物摆放位置不同，翻热食物温度与设定值有少许误差属正常现象
- 推荐温度：温一点30~50°C，热一点55~70°C，烫一点75~100°C

### 定温加热摆放示意

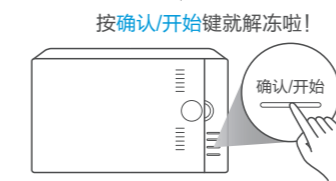


## 功能操作

### 快速解冻功能



### 新鲜解冻功能



微信扫一扫，服务立马到

### TEL 400-8899-315

广东美的厨房电器制造有限公司  
地址：广东省佛山市顺德区北涌镇永安路6号  
邮编：528311  
网址：www.midea.com  
物料编码：1617000005486

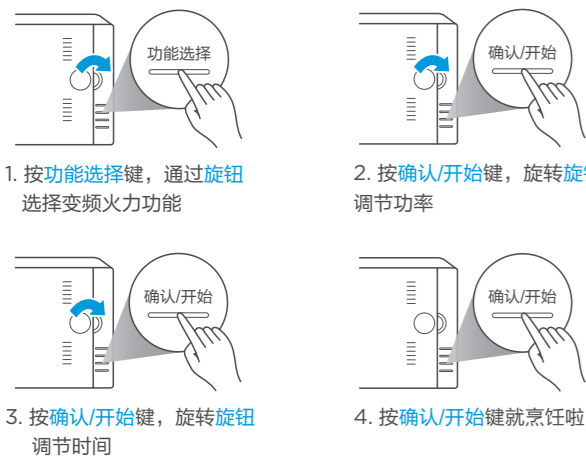
本资料上所有内容均经过认真核对，如有任何印刷错误或内容上的误解，可向本公司咨询。注：产品若有技术改进，会编进新版手册中，恕不另行通知。产品外观、颜色如有改动，以实物为准。

## 功能操作

### ⚠ 备注

- 按【功能选择】键，通过旋钮选择“薄块烧烤”或“微波快烤”功能，按【确认/开始】键，调节时间，再按【确认/开始】键就开始烹饪啦
- 炉门开启时，炉灯点亮；炉灯熄灭后有任何操作，炉灯都点亮
- 待机状态下，长按【暂停/取消】键3秒，开启或取消童锁模式

### 变频火力功能



## 自动菜单

### ⚠ 备注

- 按【功能选择】键，通过旋钮选择“薄块烧烤”或“微波快烤”功能，按【确认/开始】键，调节时间，再按【确认/开始】键就开始烹饪啦
- 炉门开启时，炉灯点亮；炉灯熄灭后有任何操作，炉灯都点亮
- 待机状态下，长按【暂停/取消】键3秒，开启或取消童锁模式

### 变频火力功能



## 菜单指引

### 自动菜单指引

屏幕显示	菜单名称	建议重量 (单位g)	火力
01	面团发酵	500、1000	微波
02	草莓酸奶	500、1000	微波
03	蒸玉米	250-750 (250g/根)	微波900W
04	煮米饭	200-600	微波900+500W
05	煮方便面	100-200	微波900W
06	煮速冻水饺	200-600	微波900W
07	麻辣豆腐	200-600	微波700W
08	香菇焖鸡	200-600	微波900W
09	烤鸡翅	200-600	微波+烧烤 烤架放置在下层，听到“滴滴”提示后后面
10	烤红薯	200、600	微波+烧烤 烤架放置在下层，听到“滴滴”提示后后面
11	烤肉串	100-400	微波+烧烤 烤架放置在下层，听到“滴滴”提示后后面
12	烤排骨	200-600	微波+烧烤 烤架放置在下层，听到“滴滴”提示后后面
13	银耳炖莲子	1500	微波900+500W 剩余五分钟提示加糖
14	冰糖炖雪梨	1500	微波900+500W 剩余五分钟提示加糖
15	电子除味	/	只有风扇工作
16	器皿消毒	/	微波900W

提示：微信关注“美书”小程序，搜索产品型号，可查看详细菜谱哟！

## 小小附件安心选

### ⚠ 注意

- 微波、组合烧烤功能下，金属材料(含锡箔纸)不能用哦！

	微波	烧烤	组合烧烤
耐热微波 适用陶瓷	✓	✓	✓
耐热微波 适用玻璃	✓	✓	✓
微波适用 塑料	✓	✗	✗
微波蒸宝 微波蒸饭宝	✓	✗	✗
专用烤架	✗	✓	✓
金属器皿	✗	✓	✗
耐高温 保鲜膜	✓	✗	✗
锡箔纸	✗	✓	✗

## 温馨提示

### ⚠ 注意

- 微波功能，不要使用金属器皿，我会火光四射哦~!
- 微波加热密封带壳的食物，我会炸裂飞溅哦~!
- 液体加热时，不要超过容器的2/3，我会湿身哦~!
- 微波加热时，不要加热密封的食物，我会炸裂飞溅哦~!
- 定温加热模式下，食物加盖会导致温度检测失败哦~!
- 加保鲜膜烹饪效果更佳，注意保鲜膜要紧贴食物表面，并留孔哦~!

## 服务指南

### 故障处理

当发生故障时，若重新通电再启动后故障仍无法排除，请致电我司客服400-8899-315 联系专业人员排除故障

### 产品参数

产品型号：PC23C5  
执行标准号：GB4706.1-2005；GB4706.21-2008；GB4706.14-2008

容积	23L	最大功率	1800W
额定电压/频率	220V-50Hz	外形尺寸(宽x深x高)	500x394x304 mm
额定输入功率	1450W	炉腔尺寸(宽x深x高)	325x352x202 mm
微波输出功率	900W	噪声值	60dB(A)(声功率级)
微波工作频率	2450MHz	认证	CCC
烧烤功率	1000W	产品净重	11.1 kg

- 产品尺寸顺序为宽×深×高，外形深度含后板拉伸的长度，高度值含炉脚
- 炉腔尺寸包含拉伸长度，宽深高乘积结果得到炉腔容积。因产品不断升级，容积参数与标注数据可能存在差异，偏差范围±12%
- 由于我们的产品在不断改进，实物参数可能与标注不同，具体参数请参照实物

能效等级	效率值 (%)	待机功率(W)	烧烤能耗(W·h)	依据国家标准
1级	60	1.0	1.2	GB24849-2017