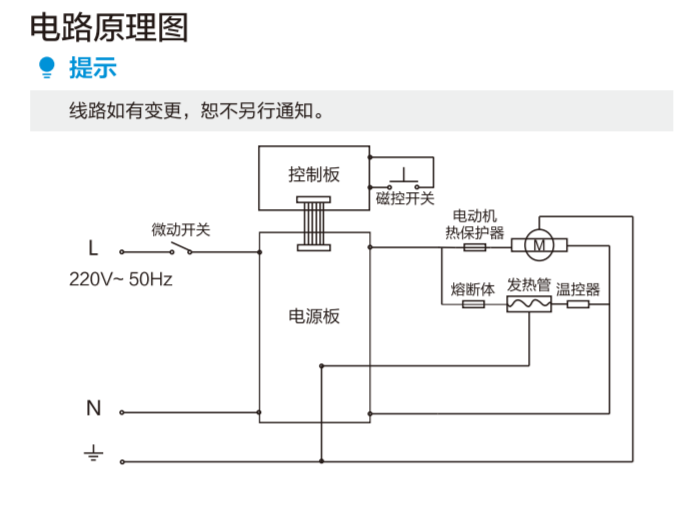


食谱 Table with columns: 食谱, 食材, 做法. Includes recipes for 豆浆, 南瓜浓汤, 香蕉苹果汁, 香蕉燕麦奶, 玉米棒汤, 香蕉玉米汁, 烧奶, 芒果冰沙.

清洁保养

清洁: 搅拌机在打完果汁后, 应立即用清水, 多次使用“点动清洗”的工作方式... 保养: 本产品宜经常使用, 以保持电机干燥...

服务指南



异常处理

产品在制作过程中, 出现异常现象, 出现异常声音、气味、烟雾等, 应立即切断电源, 停止使用... 故障排除及分析: 电机不转, 电机过热, 电机异响...

故障代码显示

故障代码显示 Table with columns: 代码名称, 可能原因分析, 解决对策. Lists error codes E1, E2, E3, E4, E5, E6, E7, E8, E9.

环保清单

环保清单 Table with columns: 部件名称, 有害物质含量. Lists components like 刀架, 杯盖, 刀座, etc.

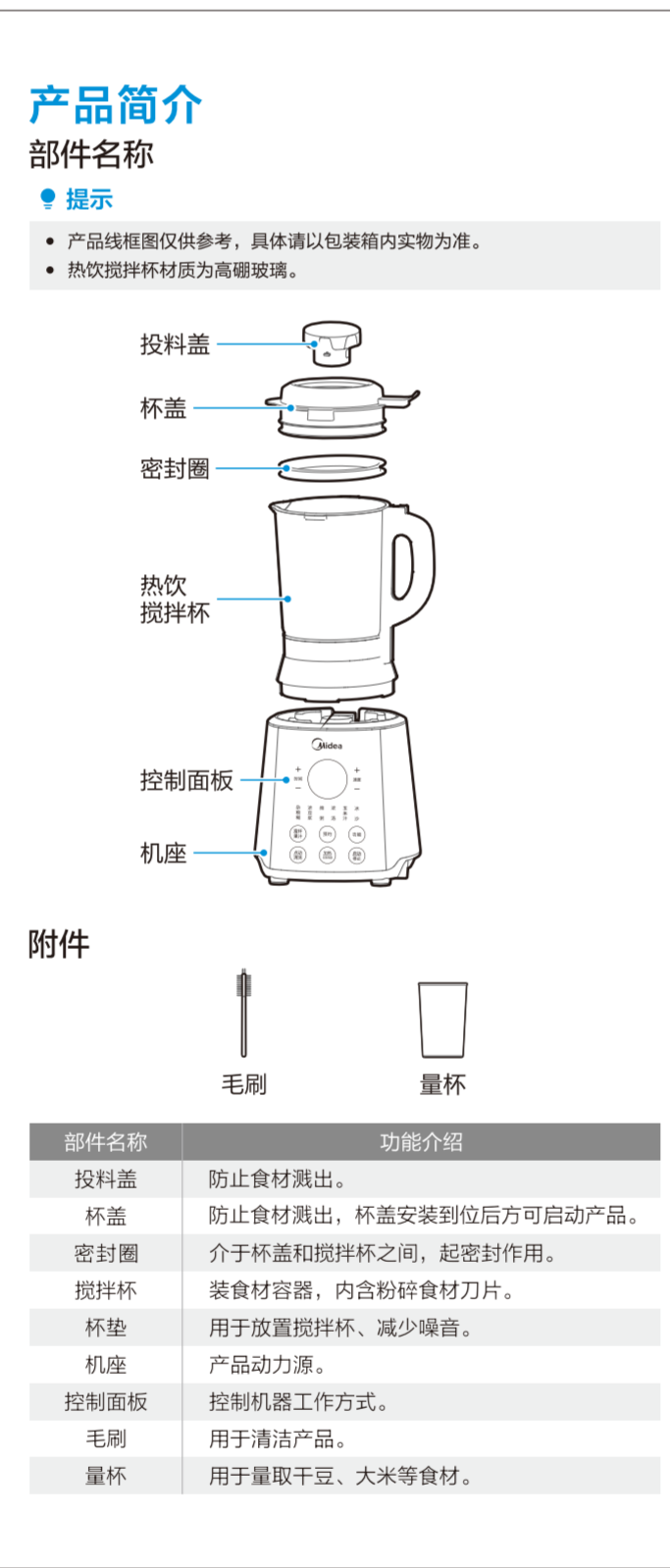
保修卡

保修卡 Form with fields for 用户姓名, 联系电话, 通讯地址, 产品型号, 产品编号, 购买日期, 维修日期, 故障描述, 处理详情, 维修单位名称, 维修人员姓名.

维修服务: 400-8899-315. 在购本公司产品时, 请仔细阅读此保修卡... 服务承诺: 产品如有故障, 请与本公司的特约维修网点或客户服务中心联系...

Midea logo, 搅拌机 (破壁料理机) 使用说明书, 型号: MJ-PB12Easy219, TEL 400-8899-315, 广东美的生活电器制造有限公司, 地址: 广东省佛山市顺德区北涌镇三乐路19号, 邮编: 528311, 网址: www.midea.com, 物料编码: 1616.4000.004887

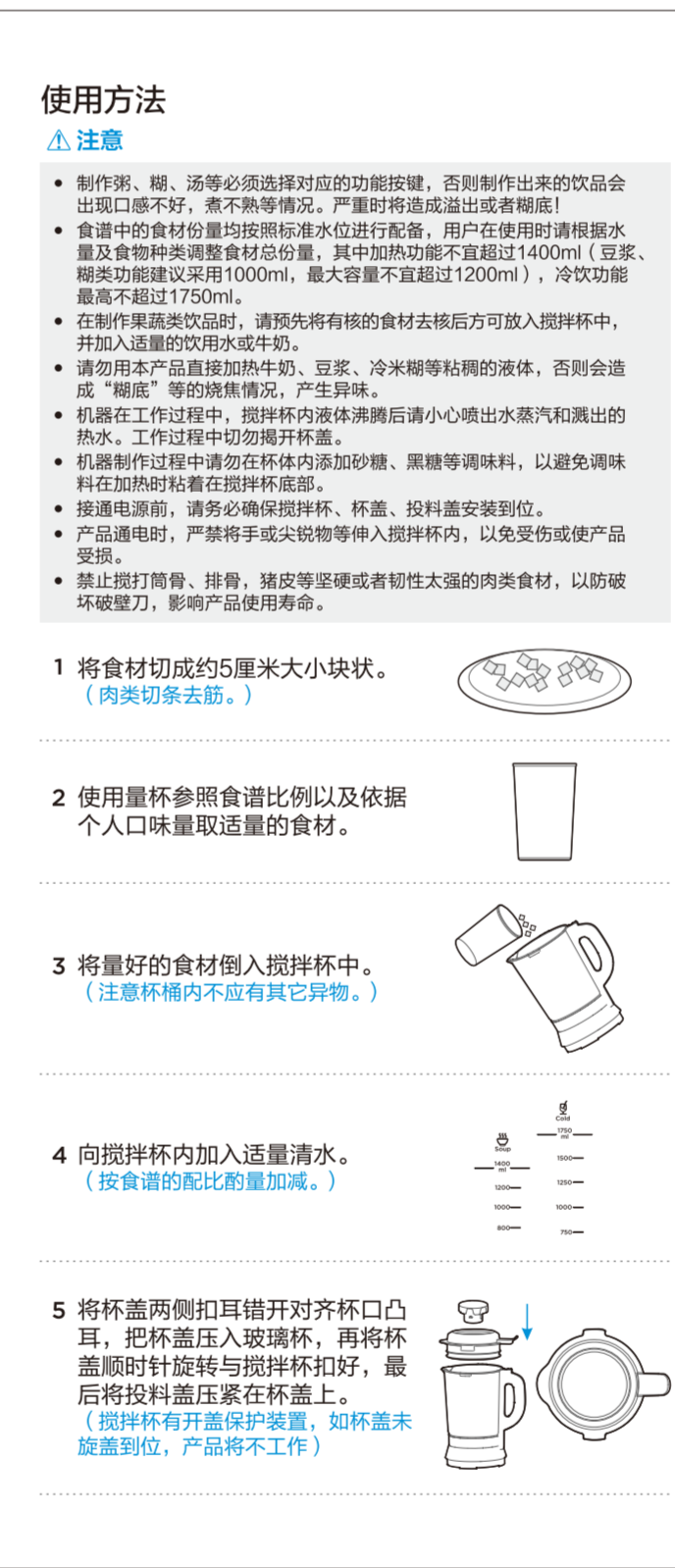
安全警示: 为预防触电危险, 请勿将搅拌机浸入水中... 产品简介: 搅拌机由底座、杯盖、杯盖密封圈、搅拌杯、控制面板、电机、毛刷、量杯组成...



产品参数: 产品型号 MJ-PB12Easy219, 额定电压 220V, 额定功率 800W, 额定容量 1200ml. 使用须知: 本产品仅供家庭使用, 请勿长时间连续使用... 量杯使用说明: 1. 制作米糊/熬粥时, 请参考“米”的量... 按键使用说明: 本产品不具有加热功能, 只能使用“点动清洗”、“暂停”、“启动”和“加热”按钮...

功能名称 Table with columns: 功能名称, 用途及操作, 功率. Lists functions like 启动/停止, 功能, 时间, 速度, 预约, 点动清洗, 豆浆, 果汁, 加热, 保温.

使用方法: 1. 将食材切成约5厘米大小块状... 2. 使用量杯参照食谱比例以及按个人口味量取适量的食材... 3. 将量好的食材放入搅拌杯中... 4. 向搅拌杯内加入适量清水... 5. 将杯盖两侧按钮扣好并拧紧杯口...



智能海拔识别: 海拔过高时, 电机将自动停止... 配件适配说明: 适配配件包括: 精研破壁杯 (M-J-BL1002D), 破壁搅拌杯 (M-J-BL1002A), 破壁果汁杯 (M-J-BL1002B).

Table with columns: 物料编码, 产品型号/客户型号, 客户名称, 材质, 印刷颜色, 专色数量, 表面处理, 成形方式. Includes technical requirements for the manual.

Table with columns: 标记, 变更日期, 变更人, 变更内容.

Table with columns: 标记, 外数, 分区, 更改文件号, 签名, 年、月、日, 设计, 校对, 审核, 工艺, 阶段标记, 重量, 比例, 共 1 张 第 1 张.

105g哑粉纸, 说明书, PB219-101, 美的生活电器事业部