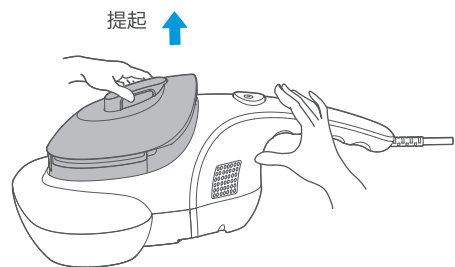


清洁保养

尘杯清理

为保持除螨吸尘器吸力，请定期清理灰尘。

1. 扶住机器，取出尘杯。



2. 用手指沿箭头方向用力，打开尘杯盖。

① 反扣尘杯卡扣

② 打开尘杯盖

③ 倾倒尘杯

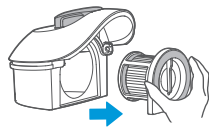


清洁保养

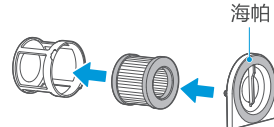
尘杯清理

3. 取出过滤组件。

① 取出过滤组件

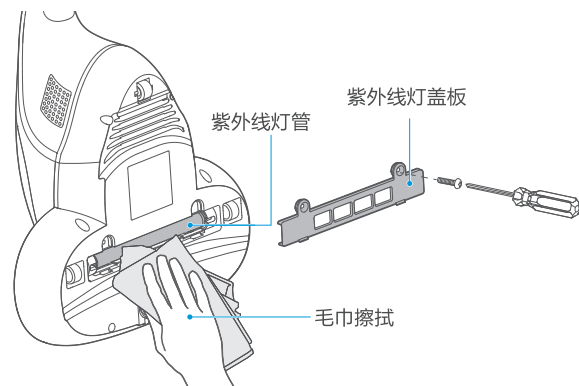


② 取出海帕



紫外线灯清理

用十字螺丝刀卸下紫外线灯盖板螺钉，取下紫外线灯盖板，用干毛巾轻轻擦拭紫外线灯表面即可；清理完毕后，按照拆分相反顺序组装即可。



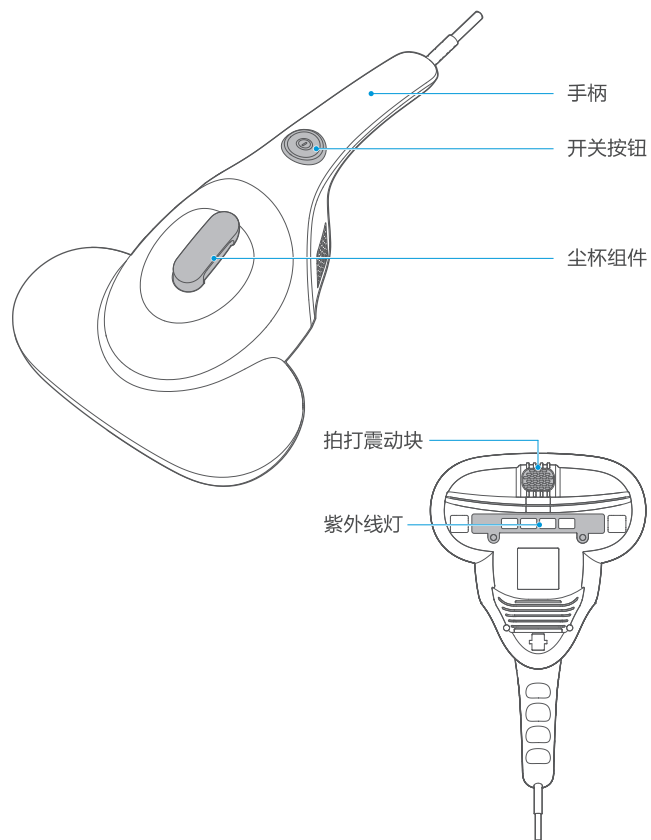
快速入门指南

美的除螨吸尘器

使用前请仔细阅读本手册，并妥善保管

产品简介

部件展示



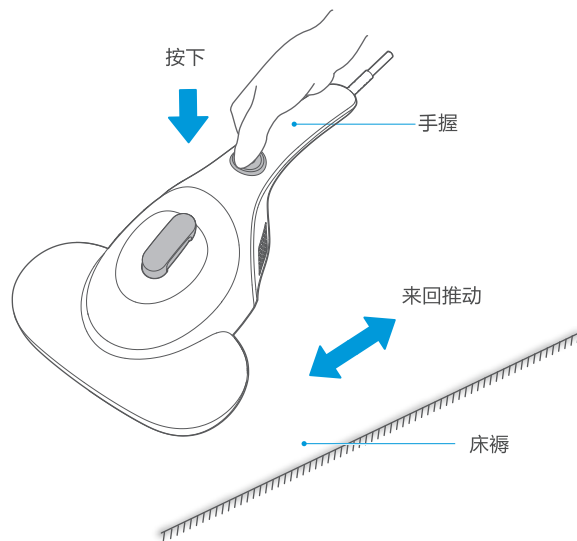
功能操作

清扫

⚠注意

1. 紫外线灯管对人体有伤害，请勿照射人体；
2. 如使用中发现灯管碎裂，请联系售后人员更换灯管，切勿自行更换；
3. 灯管须距离被照射物体0-5厘米且倾角不超过30°才可以正常工作。
4. 整机运行时气流高速流动声属于正常现象。

把除螨吸尘器放置于床褥上，按下开关按钮，来回推动，实现清扫。



微信扫一扫，服务立马到

B1 Lady

TEL 400-8899-315

江苏美的清洁电器股份有限公司
地址：苏州市相城经济开发区漕湖大道39号
编码：215000
网址：www.midea.com
版本号：B1 Lady10-06-R1.0

本资料上所有内容均经过认真核对，如有任何印刷错漏或内容上的误解，可向本公司咨询。
注：产品若有技术改进，会编进新版手册中，恕不另行通知。产品外观、颜色如有改动，以实物为准。