

尺寸: 119X139X188MM

MIDEA.COM

此处压虚刀，齿线。

质保卡
本品质保2年

Midea | 美的照明

△ 安全注意事项

为防止灯具破损、坠落、触电、起火等威胁人身安全的事故发生，请严格按照说明书进行安装和使用，不能自行改造灯具和调换部件。

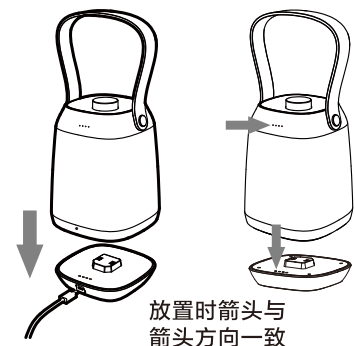
- 不能使用超过额定电压范围的电源（额定电压5V $\bar{\text{~}}$ ）；
（长时间在额定电压范围外使用，可能会使灯具损坏。）
- 切勿将灯具放置于不稳固的场所。
- 切勿将灯具放置于易燃潮湿的场所。
- 不能和调光器并联使用。
（与调光器类并用，可能引起故障。）
- 检查、维修灯具时，请委托电器专业人员操作。
（非专业人员施工容易发生危险。）
- 灯具发生异常现象时，要迅速切断电源，并与销售店联系。
（维修时应提供相对应的型号，参照灯体所贴标签。）

产品中有有害物质成分及含量表

部件名称	有害物质					
	铅 (Pb)	汞 (Hg)	镉 (Cd)	六价铬 (Cr(VI))	多溴联苯 (PBB)	多溴二苯醚 (PBDE)
灯罩	○	○	○	○	○	○
塑料件	○	○	○	○	○	○
金属外壳	○	○	○	○	○	○
电器元件	×	○	○	○	○	○
LED发光件	○	○	○	○	○	○
灯头	○	○	○	○	○	○

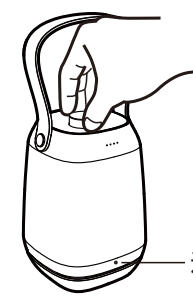
本表格依据SJ/T 11364的规定编制。
○：表示该有害物质在该部件所有均质材料中的含量均在GB/T 26572规定的限量要求以下。
×：表示该有害物质至少在该部件的某一均质材料中的含量超出GB/T 26572规定的限量要求。

一. 安装方法



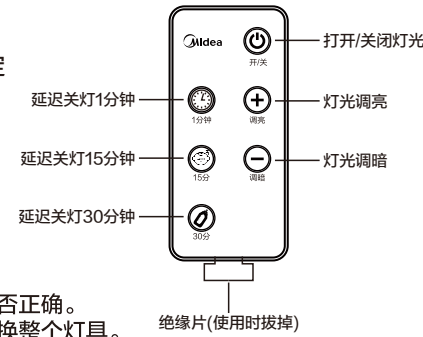
放置时箭头与箭头方向一致

二. 使用方法



遥控接收孔

- 将台灯正确放在充电底座上, 充电时, 电量指示灯在闪烁, 充满电后, 4个指示灯常亮。
- 遥控器使用: 将遥控器上的绝缘片拔出, 遥控器对准灯体上的遥控接收孔就可进行遥控操作, 此遥控方式有效角度60°, 有效遥控距离3米内。
- 当灯具进行定时操作时, 灯具闪烁两次表示定时成功。
- 便携可手提, 家居起夜皆可使用。
- 电量显示灯定义: 25%-50%-75%-100%, 当电量只剩25%并且在闪烁时, 请及时充电。
- 使用注意事项: 接通电源后灯不亮时, 请确认灯具安装和接线是否正确。此光源是不可替换的, 当光源到其寿终时, 应替换整个灯具。



三. 灯具保养

- 台灯长时间搁置, 需要每3个月给电池补充充电一次, 以免存放时间过长, 电池因自放电导致电量过低, 造成不可逆的容量损失或者损坏。

四. 常见故障排除

- 使用中较常发生异常状况进行下列确认, 发生状况: 灯不亮。
确认事项: USB插头是否有紧密插入。
处理方法: 1、将USB插头连接好 2、充电电池电量用完, 需重新插电充电。

Midea | 美的照明



美的服务



名称: LED台灯-美的启悦(遥控款)
型号: MTD4-MK-04
尺寸: 119 × 139 × 188mm
额定电压: 5V $\bar{\text{~}}$
额定电流: 0.8 A
额定功率: 4W
颜色: ○ 樱花粉 ○ 薄荷绿
生产批号:
执行标准: GB7000.1-2015
GB7000.204-2008



美智光电科技有限公司

公司地址: 江西省贵溪市工业园1号 | 邮编: 335400
全国服务热线: 4008899315 | 网址: www.midea.com