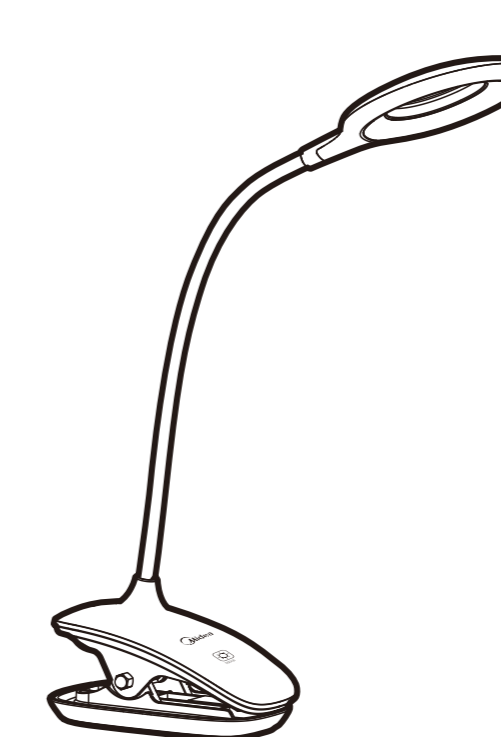





版本 版次	变更内容	日期

Midea | 美的照明



LED 台灯
MIDEA.COM | 4008899315

美的服务 美的电商官网 美的照明微信

产品中有有害物质成分及含量表

部件名称	有害物质					
	铅 (Pb)	汞 (Hg)	镉 (Cd)	六价铬 (Cr(VI))	多溴联苯 (PBB)	多溴二苯醚 (PBDE)
灯罩	○	○	○	○	○	○
塑料件	○	○	○	○	○	○
金属外壳	○	○	○	○	○	○
电路板	○	○	○	○	○	○
LED光源件	○	○	○	○	○	○
灯头	○	○	○	○	○	○

本表格依据SJ/T 11364的规定编制。
 ○：表示该有害物质在相应部件中所含物质的含量符合GB/T 26572规定的限量要求以下。
 ×：表示该有害物质在相应部件中所含物质的含量不符合GB/T 26572规定的限量要求。

一. 安装方法

- 将USB线插入本机侧面的电源插孔内，USB插在USB口或需DC5V的移动电源上。
- 本机接入外部电源时，电池充电时指示灯亮灯，充满之后指示灯熄灭。
- 使用标准DC 5V 1A适配器充电，如使用电脑USB接口充电时，如果同时开灯使用，充电时间会加长。
- 注意：不得使用大于DC 5V的适配器。

二. 使用方法

- 夹子设计，可以夹持常见厚度的桌面，夹持牢固可靠。夹持厚度10-35mm，长期夹持超过35mm以上的桌面会引起螺母乏力，此产品不适于夹持在圆柱体或圆形管材上。
- 软管可以360°任意角度调整，方便各个不同角度使用。
- 灯光亮度随着充电电池的放电过程，会慢慢降低当亮度不够时，可以插上USB口充电。
- 用手指触摸开关键开灯，依次触摸，灯光按“低—中—高—关灯”三档亮度切换。关灯状态下，长按1秒可关灯。

三. 灯具保养

- 台灯长时间搁置，需要每3个月给电池充电一次，以免存放时间过长，电池因自放电导致电量过低，造成不可逆的容量损失或者损坏。
- 注意：首先必须先关掉电源，拔下电源线，待光源充分冷却后才能进行清洁。此灯具的光源是不可更换的。当光源到其寿命时，应替换整个灯具。

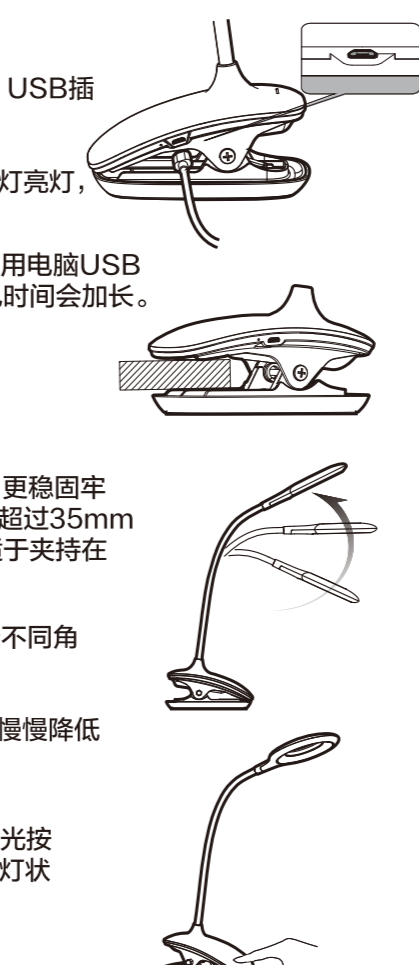
四. 常见故障排除


使用中经常发生异常状况进行下列确认。

发生状况：灯不亮。

确认事项：USB插头是否有紧密插合。

处理方法：1. 将USB插头连接好。
2. 充电电池电量用完，需重新插电充电。





质保卡
本品质保2年

此处压虚刀，齿线。


额定电压：5V
额定电流：0.9A
装箱数量：1 PCS
重量：0.33KG
生产数量：
体积：155X75X205mm
执行标准：GB7000.1-2015
GB7000.204-2008

江西美的贵雅照明有限公司
公司地址：江西贵雅市工业园1号 | 邮编：335400
全国服务热线：4008899315 | 网址：www.midea.com

LED台灯 美的星环PLUS

产品型号：MTD4.5-MAK-07
产品编号：21079027000979
额定功率：4.5W (16×0.2W LED模块)
色温：4000K

颜色：典雅白



6971119283490

尺寸：155*75*205mm

	材质	K3K	单位:mm	尺寸	155*75*205
	零件名称	美的MTD4.5-M/K-07内盒		物料代码	
绘制	确认	标准化	审核	核准	日期
					2018-6-26
					比例 1:1