

100

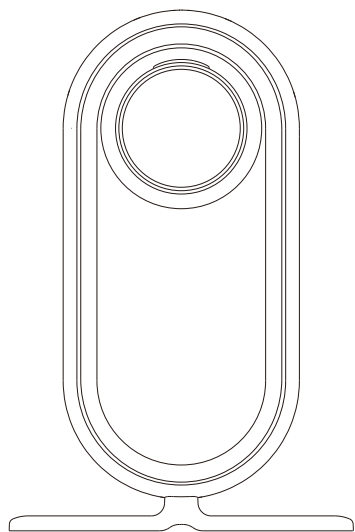
250

Air Disinfectant Humidifier

超声波式加湿器（空气消毒加湿器）

SPWQ100Y-A01

使用说明书



使用前请仔细阅读本说明书。
本说明书包含保修卡，请务必妥善保管。

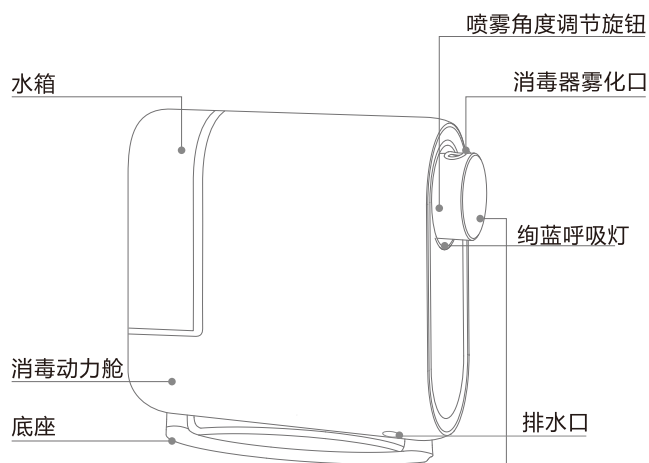
Created by Midea

广东美的环境电器制造有限公司出品

地址：广东省中山市东凤镇东阜路和穗工业园区28号
说明书版本号：1.0
本产品执行标准：GB 4706.1、GB 4706.48、GB 21551.1、
Q/MH-J021.6003 《消毒技术规范》2002年版2.1.3。

1

产品介绍

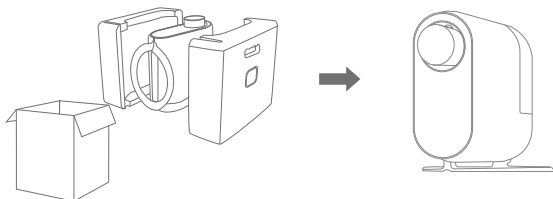


工作进度
客厅 厨卫
卧室 缺水

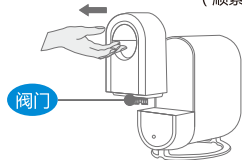
2

安装使用

1 拆包装



2 取下水箱，旋开阀门注水 (顺紧逆松)



3 消毒器电源线与市电连接



4 开/关机



5 运行模式选择/切换 (初始状态为连续工作模式)

模式	消毒时间	雾化量
连续工作模式	一直运行	中
客厅模式	140分钟	高
卧室模式	100分钟	低
厨卫模式	40分钟	中



6 灯光开/关



7 出雾角度调节

手动±20°



8 远程控制 (参考“智能控制”)



3

智能控制

(1) 设备接通电源

(2) 手机连接家庭WIFI



(3) 手机扫码下载“美居APP”



1 扫描上面二维码下载APP软件
安装APP,注册账号并登录



2 进入APP首页,点击右上角“+”
选择“添加设备”(生活家电中
添加加湿器);或者选择“扫一扫”
(扫描机身二维码进行添加)。



3 根据APP上的提示设置
加湿器,再点击下一步



4 输入正确的家庭wifi账号和密码
后,点击“下一步”等待
连接成功

7

美的空气消毒加湿器三包凭证

保修条例

- 美的空气消毒器自用户签收之日起七日内，发生非人为损坏性能故障，消费者可以到美的公司指定的服务商免费维修，或选择退货、换货或修理。
- 七天无理由退货仅适用于美的官网销售的商品，人为损坏、包装箱破损、随机零配件缺失不在七天无理由退货范围内，七天无理由退货所产生的物流费用由消费者承担（购买时支付的物流费不予退还）。
- 自收到退回商品之日起七日内返还消费者的商品价款退款至订单对应支付账户。
- 整机保修一年，主要零部件(发生器、主板)保修三年，送货签收单和购机发票作为有效凭证，需要妥善保管。

非保修条例

- 已超过三包有效期限的。
- 未经美的公司授权的维修、误用、碰撞、疏忽、滥用、进液、事故、改动、拆动；或撕毁、涂改标贴、机器序号、防伪标记的。
- 未按产品使用说明的要求使用、维护、保管而造成损坏的。
- 因不可抗力造成的损坏的。
- “三包”凭证的型号与修理产品型号不符或涂改的。

保修卡

用户姓名 _____ 常用电话 _____
 通讯地址 _____
 产品型号 _____ 产品编号 _____
 购买店铺 _____ 购买时间 _____
 维修点 _____ 发票号码 _____

请妥善保管保修卡，消费者不必将其寄回本公司
 维修时，请携带保修卡及有效发票正本

6

故障排除表

序号	故障现象	可能原因	处理方案
1	无法正常开机	电源插座故障	更换电源插座
		水箱未加水	取出水箱加水
2	触摸按键不灵敏	手指有水分	擦拭手指
3	无法远程控制	WIFI信号中断	检查WIFI信号源
		掉线	重新配网

基础参数表

名称	参数值		
	典型值	最小值	最大值
额定电压 (V~)	220	210	230
额定频率 (Hz)	50	/	/
★整机功率 (W)	20	15	37
待机功耗 (W)	1.5	0.5	2
水箱容量 (L)	1.4	/	/
空气灭菌率	99%	/	/

1, 参数按GB4706.1、GB 4706.48、GB 21551.1、Q/MH-J021.6003、

《消毒技术规范》2002年版2.1.3要求测定，均为出厂前所测，仅供参考。

* 2, 本产品不是恒功率电器，整机功率与自来水的电导率有关。典型值在 (350 ± 50) uS/cm 电导率条件下测得。

家用电器有害物质声明

部件名称	有害物质					
	铅(Pb)	汞(Hg)	镉(Cd)	六价铬(Cr(VI))	多溴联苯(PBB)	多溴二苯醚(PBDE)
外壳组件	○	○	○	○	○	○
电源线组件	×	○	○	○	○	○
风机组件	○	○	○	○	○	○
电机组件	○	○	×	○	○	○
电路板组件	×	○	×	○	○	○

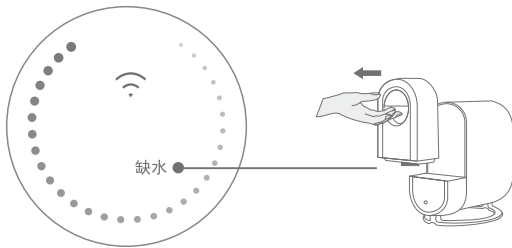
○ 表示该有毒有害物质在该部件所有均质材料中的含量均在SJ/T11363-2006标准规定的限量要求以下。

× 表示该有毒有害物质至少在该部件的某一均质材料中的含量超出SJ/T11363-2006标准规定的限量要求。

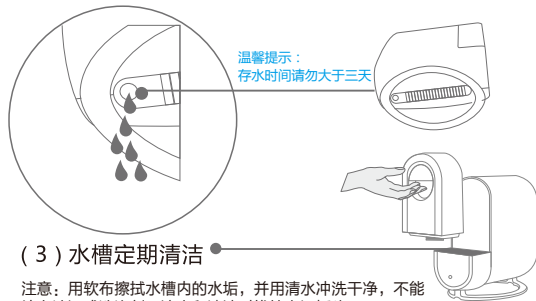
5

产品维护

(1) 缺水：当缺水指示灯亮时，请及时补充自来水



(2) 存水清除，设备长期不用时，需从机身底部放水口，打开胶塞放出存水



(3) 水槽定期清洁

注意：用软布擦拭水槽内的水垢，并用清水冲洗干净，不能沾有油污或洗涤剂。注水和清洁时拔掉电源插头。

(4) 断网时的处理（参考“智能控制”篇）

(5) 断电：设备长期不使用时及时拔除电源线

4

注意事项

- ① 拆除包装：拆箱取出设备时，务必轻拿轻放，严格按照包装标识操作。
- ② 搬运：移动设备时，请关闭电源，内部有存水情况下，务必保持设备正常直立状态，防止水溢出。
- ③ 设备使用中：若发生异响、异味、高温、火花等异常情况，请立即切断电源。
a) 严禁在设备内部或水箱中加入除自来水以外的异物，以免损坏设备或产生有害化学成分；
b) 若水电导率过高，微电解消毒模块会自我保护断电避免过载危险，但不影响雾化加湿功能；
c) 请勿拍打、依靠设备。
- ④ 使用限制：以下情况时，请勿使用，否则容易发生火灾、设备损坏甚至人身伤害。
a) 不平整、易倾倒、剧烈震动的场所；
b) 供电线路破损，电源品质较差的地点。
- ⑤ 产品出厂前经过试水试验，有水痕属于正常现象，不属于质量问题。
- ⑥ 由于微电解消毒模块对自来水处理需要一定时间，开机后1分钟内延迟出雾属正常现象。
- ⑦ 如果电源软线破坏，为了避免危险，必须由制造商、其维修部或类似部门的专业人员更换。