

## 安全警示

### ● 提示

避免对您和他人造成伤害和财产损失，请务必遵守以下安全注意事项。不遵守安全警告而错误使用可能导致事故发生。

### ⚠ 注意

本产品未考虑以下情况：无人照看的幼儿和残疾人对器具的使用幼儿玩耍器具的情况

### 🚫 表示【禁止】的内容



请勿在高温、高湿的地方使用本产品。

请勿让幼儿单独操作使用，要放在婴幼儿不能接触的地方，以避免触电、烫伤等危险事故发生。

清洁本产品前，请先确认电源插头已从电源插座中拔出，并待其完全冷却后，才能清洁本产品。

清洁本产品时，不可将产品浸入水中或在水龙头下清洗。

工作过程中，禁止移动或晃动电炖盅，以免发生危险。

电炖盅不要放在不平稳、潮湿或者靠近其它火源、热源的地方，否则会受到损坏或发生事故。

本产品若有故障发生时，请先将电源关闭，并将插头从插座中拔出，切勿继续使用，并与本公司售后服务人员联系，切勿自行更换非原厂零件或自行拆卸维修。

如果电源软线损坏，为了避免危险，必须由制造商、其维修部或类似部门的专业人员更换。

仅可使用本产品所附之炖盅，不可使用其它厂商或其它炖盅代替，以免造成产品故障或发生危险。

使用时产品会产生高温和蒸汽。请将手和脸部远离蒸汽孔，以防烫伤。

使用时请勿将抹布及其它物品覆盖在蒸汽孔上，以免造成上盖破损及产品故障。

## 安全警示

### ⓘ 表示【强制】的内容

本产品仅作为家庭使用，不适用于其它场所。

必须使用带有接地的墙式插座，插头要注意插紧。切勿用万用插座与其他电器同时使用。

请勿用于除交流电220V以外的电压，以免造成火灾、触电。电源线破损请勿使用。插上插头前请先确认家中的插座电压与本产品相符。

### ⚠ 表示【注意】可能造成轻伤或者财产损失的事项

在炖盅未放入主机中或炖盅为空的时候，请勿启动操作。

炖盅不能放在其他炉子上加热，否则容易破损。

在炖盅未放入主机中前，请勿放任何食物或水在主机里。

炖盅若有破损发生时，请勿继续使用，应与本公司售后服务人员联系，购买新的炖盅。

### ● 表示【温馨提示】的内容

使用前请详细阅读本说明书，并请妥善保存。

第一次使用前请先将产品上的所有包装物品取出，并将炖盅拿出放在水龙头下清洗。

使用时水箱内放的水和刻度线齐平。防止水分蒸干或水溢出电炖盅而造成危险。

使用前请盖上并左右旋转一下电炖盅上盖确保上盖与电炖盅紧密结合，防止电炖盅水分蒸干或溢出。

请勿将食材放在炖盅内清洗，应放在其它容器内清洗后再倒入本产品炖盅中，以免造成炖盅破损。

炖盅放入锅体前请先确认炖盅底部及加热板上是否有食材或其它残渣粘着，如有务必先清除后再放入炖盅。放入后务必左右旋转一下，以确保炖盅与水箱支撑完全贴合紧密。

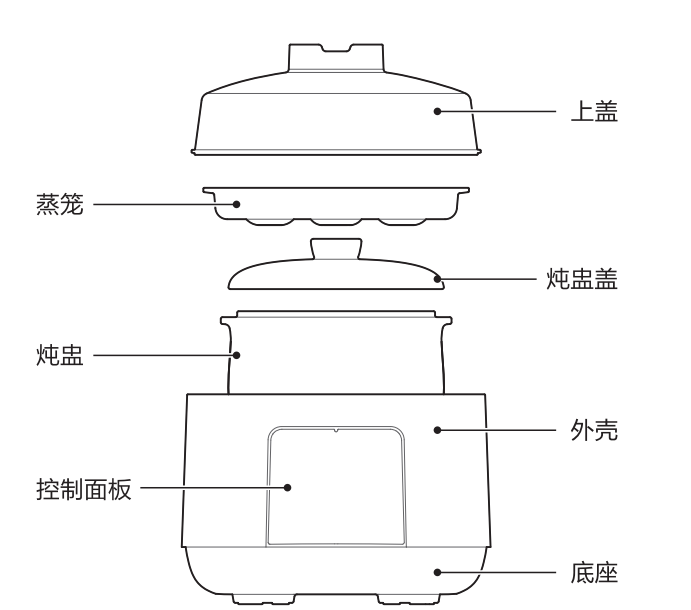
长时间不使用时，应将插头从插座上拔出，并置于通风干燥处收藏。

## 产品简介

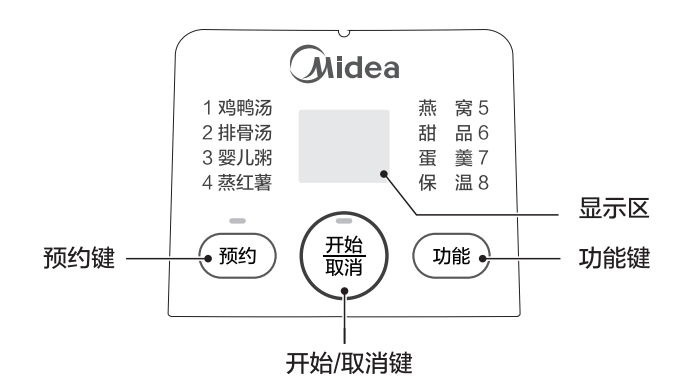
### 部件展示

### ⚠ 注意

因产品外观各有差异，下图仅供参考，具体以包装箱内实物为准。



### 操作面板



## 使用说明

### 快速入门

- 按“功能”键，选择所需功能，相对应功能数字亮起；
- 完成所需设定，按开始键，进入相应功能工作过程，开始/取消灯亮起；
- 功能完成后，自动进入待机状态。

### 功能说明

#### 预约

- 本产品预约时间为烹调完成时间，例如：现在时间为13:00，想在下午18:00吃饭喝汤，只需要设定为5.0，到18:00就可以享用美味可口的汤了；
- 预约时间不宜过长，以免食材有异味产生，建议不要超过12小时；
- 预约时间最长时间24小时。

- 例：
- 按下“功能”键选择“婴儿粥”功能，时间默认4小时，按“预约”键设定时间，预约灯闪烁；
- 设定好后按开始/取消键，确认并启动，开始/取消指示灯亮起。

功能序号	功能	默认时间
01	鸡鸭汤	4小时
02	排骨汤	4小时
03	婴儿粥	4小时
04	蒸红薯	1小时
05	燕窝	2小时
06	甜品	4小时
07	蛋羹	1.5小时
08	保温	9小时

#### 温馨提示：

- 婴儿粥最大煮米量为1/2杯，建议米水比例为1:6；
- 最大炖汤/甜品/燕窝/婴儿粥水位不应超过炖盅容量70%；
- 倒入水箱的水量齐平刻度线；
- 使用燕窝功能时，按不同的燕窝与个人的口感，自行控制烹饪时间。

## 清洁保养

### 清洗炖盅

- 用热水、洗洁精和海绵清洗炖盅。不可使用去污粉和钢丝球。
- 如果有食物粘在炖盅锅底，可以在清洗之前先浸泡一会，再将炖盅擦干净。

### 保养炖盅

- 请使用塑料或木质的勺子，不要用金属勺子，以免造成炖盅破损。
- 为了尽可能地保护炖盅的寿命，不建议在炖盅中切食物。

### 清洁和保养电炖盅的其他部分

- 用湿布清洁电炖盅的外壳内部及外部。
- 加热板上如果有水垢，不可用钢丝球或砂纸，可用食用醋浸泡后清洗。

注：清洁前请切断电源，在电炖盅冷却后清洁，防止烫伤。

## 服务指南

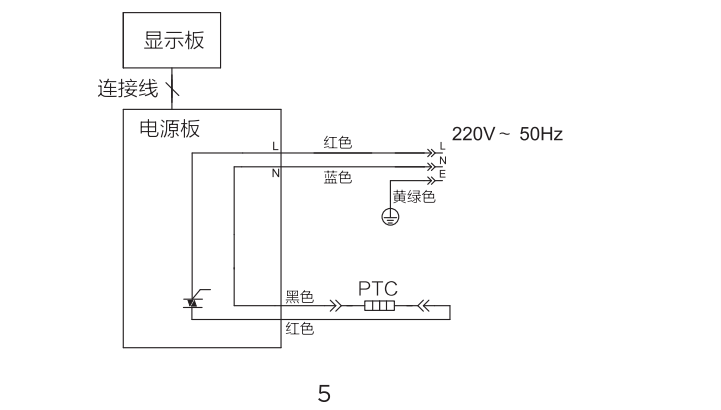
### 产品参数

型号	额定电压/额定频率	额定功率	额定容量
MD-DZ08Easy101	220V-50Hz	120W	0.8L

### 电路原理图

### ● 提示

线路如有变更，恕不另行通知。



## 服务指南

### 异常自检

异常现象	产生原因	检查要点及排除
指示灯不亮	电路板电源没有接通	检查产品是否插紧电源
加热板不加热	1. 电路板故障 2. 加热板故障	送指定维修部维修
指示灯亮，电热板不热	1. 电路板故障 2. 加热板故障	送指定维修部维修
炖不熟	1. 煮的量过多 2. 食材与水的比例不对 3. 电路板故障	1调整食材、水总容量，放水到刻度线 2调整食材与水的比例 3送指定维修部维修
炖干	1. 炖盅上盖未盖好 2. 水量太少 3. 电路板故障	1将炖盅上盖与炖盅紧密合上 2增加水量 3送指定维修部维修
溢出	水加太多	减少水量

### 环保清单

部件名称	有毒有害物质或元素					
	铅(Pb)	汞(Hg)	镉(Cd)	六价铬(Cr(VI))	多溴联苯(PBB)	多溴二苯醚(PBDE)
上盖	○	○	○	○	○	○
内胆组件	○	○	○	○	○	○
外壳组件	○	○	○	○	○	○
加热组件	X	○	○	○	○	○
蒸笼	○	○	○	○	○	○
PCB组件	X	○	X	X	X	X
底座	○	○	○	○	○	○
电源线	X	○	○	○	X	X

本表格依据SJ/T 11364 的规定编制。

○ 表示该有害物质在该部件所有均质材料中的含量均在GB/T 26572规定的限量要求以下。

X 表示该有害物质至少在该部件的某一均质材料中的含量超出GB/T 26572的限量要求。

## 服务指南

<p>产品合格证</p> <p>检查结论： 合格</p> <p>检查员号： 检验员A1</p> <p>检查日期： 见生产批号</p> <p>广东美的生活电器制造有限公司</p>	 <p>生产许可</p> <p>本产品所含食品用塑料工具 生产许可证编号：粤XK16-204-00125</p>
--	---

### ⚠声明

本资料上所有内容均经过认真核对，如有任何印刷漏漏或内容上的误解，可向本公司咨询。

注：产品若有技术改进，会编进新版手册中，恕不另行通知。产品外观、颜色如有改动，以实物为准。

产品执行标准：GB4706.1-2005 GB4706.19-2008 Q/MD O28

	
<b>保修卡</b>	
<b>相关信息(用户填写)</b>	
用户姓名	发票号码
购买商店	购买日期
产品型号	产品编号
当地维修网点电话	
<b>维修记录</b>	
维修日期	
故障内容及处理情况	
维修单位	
维修人员签名	
<b>维修电话：400-8899-315</b>	
在购买本公司产品时，请立即填写此保修卡	
请妥善保管保修卡，消费者不必将其寄回本公司	
维修时请携带保修卡及有效发票正本	
广东美的生活电器制造有限公司	
www.midea.com	
<b>服务承诺</b>	
产品如有故障，请与本公司的特约维修网点或客户服务中心联系。	
美的电炖盅实行整机保修一年。(仅适用家庭使用的产品)	
保修期的起始日期以产品发票日期为准。	
凡属下列情况之一的，不属保修范围。	
1、用户搬运、使用、保管、维护不当而损坏，或人为损坏；	
2、经非本公司指定维修部维修，或用户自行拆装、维修；	
3、产品附件（如饭勺、汤勺、接浆杯等）、印刷品（如说明书等）和赠品等损坏；	
4、使用非我公司产品标配的赠品和配件，造成损坏；	
5、发票所载型号与维修产品型号不符或被涂改；	
6、非家庭使用（如经营、商用、公司集体）的产品；	
7、超出保修期；	
8、无有效发票；	
9、因不可抗力造成损坏；	
不属于保修范围的产品，将提供收费维修服务，本公司客户中心仍热情为您服务。	
8	


<b>美的电炖盅</b>
使用说明书
型号：MD-DZ08Easy101
<b>TEL 400-8899-315</b>
广东美的生活电器制造有限公司
地址：广东省佛山市顺德区北滘镇三乐路19号
邮编：528311
网址：www.midea.com
物料编码：16161200001361
4


<b>美的电炖盅</b>
使用说明书

微信扫一扫，服务立马到
使用前请仔细阅读本说明书，并妥善保管
6

使用说明书技术要求				选择项打 <input type="checkbox"/>		订装方式		<input type="checkbox"/> 订装	<input checked="" type="checkbox"/> 折页
编 码	16161200001361	制作	陈丽琳	材 质	80g 双胶纸				
工厂型号/客户型号	MD-DZ08Easy101			其他要求		颜色按电子档			
客户名称	美的(与物料编码描述一致)			QS许可颜色: C100 M40 Y0 K15, 专色号参考: 300U					
环 保	<input checked="" type="checkbox"/> 环保	<input type="checkbox"/> 不环保		变更记录					
印刷颜色	<input checked="" type="checkbox"/> 单色	<input type="checkbox"/> 双色	<input type="checkbox"/> 三色	<input type="checkbox"/> 四色	A：20180208				
专 色	<input checked="" type="checkbox"/> 无	<input type="checkbox"/> 有 (	<input type="checkbox"/> 1个	<input type="checkbox"/> 2个	<input type="checkbox"/> 3个				
尺寸规格 (单位: mm)	105X210mm								