

广东美的厨房电器制造有限公司



微信扫一扫，美的服务到



通讯地址：广东省佛山市顺德区北滘镇永安路6号
邮政编码：528311

生产企业：广东索奇实业有限公司

生产地址：广东省佛山市顺德区容桂容边天河工业区星河路2号

企业卫生许可证号：粤卫消证字【2002】第0047号

产品执行标准号：GB 4706.1

生产企业电话：0757-23619221

生产企业邮编：528306



400-8899-315


24h 服务热线 免长途



www.midea.com

美的立式保洁柜

美的 Midea



使用说明书

产品型号：MC-ZTP380-25

- 使用前请仔细阅读使用说明书，并妥善保存。
- 产品请以实物为准，图片仅供参考。

MIDEA.COM | 4008899315

前言

美的生活，从厨房开始，感谢您选购美的保洁电器产品！美的保洁电器担负着为人类提供美好厨房生活的社会使命，致力于成为全球最优秀的厨房生活解决方案供应商。我们秉承“质量第一、用户至上”的宗旨竭诚为您服务，如果您有什么建议或者意见请及时与我们联系，我们将根据您的需要及时为您服务。

警告：安装使用前请仔细阅读本说明书，严格按本说明书指示正确安装、使用，因不当的安装、使用所造成的危害，本公司概不负责。

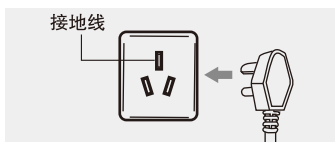
注意：由于本公司产品外观结构不断改进，您所购买的产品可能与本说明书图示外观结构有所不同，恕不另行通知。

目录

安全注意事项	(1)
产品介绍	(2)
产品示意图	(3)
电气原理图	(3)
规格参数	(4)
操作说明	(5)
功能说明	(5)
清洁维护	(5)
异常现象及处理办法	(6)
售后服务	(6)
保修须知	(7)
中国RoHS	(8)
保修卡	(9)

安全注意事项

为保证使用安全，避免对您和他人造成伤害和财产损失，请您务必遵守以下安全注意事项。不遵守安全警告而错误使用时可能导致事故发生。




电源插座必须有可靠的接地线，用户不得擅自改动插头，严禁无接地运行。

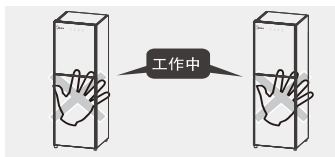


在使用前必须取出柜内纸皮，去除层架上的尼龙扎带，撕去保护膜，避免着火。

把餐具上的水倒净后才能放进柜内，才能取得更好的保洁效果，过多的水，会造成电路故障。餐具上的油污应彻底清除，不然油污会造成餐具表面变色和箱内有异味。餐具之间应留有间隙，餐具挤在一起，会使保洁效果变差。

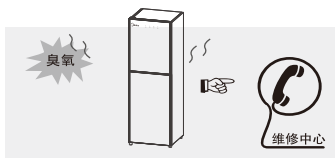


保洁柜室内不适用于塑料、木材等不耐高温材料餐具。严禁把洗碗布等其他非餐具放入保洁柜内。



关好门后，才能使保洁柜工作，否则会有臭氧泄漏或紫外线辐射。建议不要空载使用，空载使用会影响产品寿命。

保洁过程中严禁开门，否则不仅影响保洁效果、延长保洁时间，更会造成臭氧泄漏或紫外线辐射。保洁柜工作时严禁触摸门玻璃或柜体以防烫伤。



如在使用过程中发现臭氧泄漏，应马上停止使用，通知专业人员进行维修。

如果臭氧发生器或发热管损坏，应联系特约维修中心更换相同规格的臭氧发生器或发热管。

如果不按说明书规定方法清洗，保洁柜机有起火的风险；

广东美的厨房电器制造有限公司

产品安装服务卡（结算联）

日期： 年 月 日

产品信息

产品名称及型号：

产品购买日期：

机身条码：



服务单位信息

名称（盖章）：

电话：

安装人员签名：

用户信息

用户姓名：

家庭住址：

联系电话：

用户签名：

保 修 卡

保修卡		修理时需出具发票	
用户姓名	电 话		
通讯地址			
产品型号	产品条码		
购买时间	发票号码		
购买商店	邮 编		

维修记录

日 期	故障内容	处理内容	维修单位名称	电 话	维修员签名

此保修卡请妥善保管，购买者不必将卡寄回本公司
维修时请出示此证及有效发票正本

安全注意事项



当保洁柜与燃烧燃气或其他燃料的炉灶同时使用时，房间必须通风良好，如循环式吸油烟机。

禁止炉火直接烘烤保洁柜。

严禁擅自改动本产品。电源软线不得自行更换和改制。如果电源软线损坏，为了避免危险，必须由制造商、其维修部或类似部门的专业人员更换。更换的电源软线，必须是制造厂提供的专用电源软线。

禁止在保洁柜旁边，使用加热器具，否则会引起保洁柜变形，发生故障。严禁将保洁柜安装在易燃物附近，否则会有引起燃烧的危险。

禁止将保洁柜安装在可能受潮或被水淋湿的地方。

禁止在保洁柜顶部放置不稳定的物品、重物、或者有水容器。

严禁小孩玩弄保洁柜，以防造成危险。

产品介绍

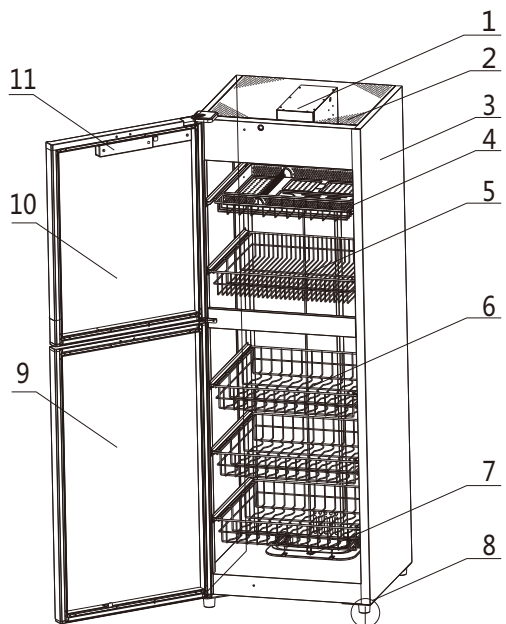
美的牌MC-ZTP380-25商用保洁柜是本公司最新推出的立式保洁柜产品，结合国内外先进工艺制造技术，该产品应用现代工业概念，独特设计，造型新颖豪华，坚固耐用，热源分布均匀合理，节能省时。是现代家庭、办公室、幼儿园、公共食堂的生活健康必备产品。

警告：安装、使用前请您务必认真阅读本说明书，熟知安全注意事项，以便本产品更好的为您服务。

注意：由于本公司产品外观结构不断改进，您所购买的产品可能与本说明书图示外观结构有所不同，请以实物为准。

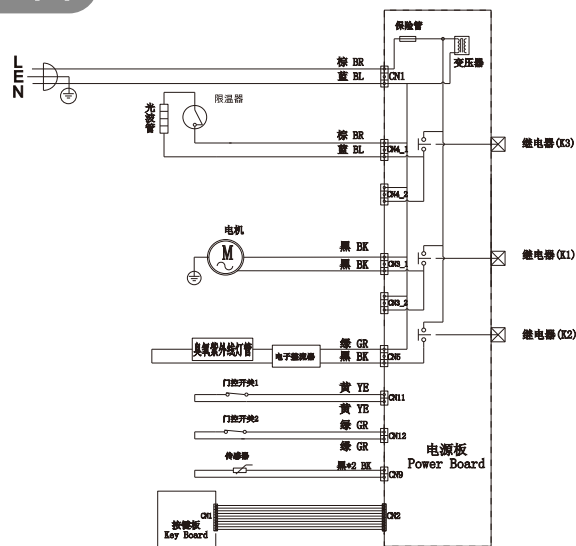
产品示意图

1. 风机盒
2. 顶盖板
3. 箱体
4. 什物盒
5. 杯架
6. 碗架
7. U型光波管
8. 可调柜脚
9. 下门
10. 上门
11. 电器盒



温馨提示：
当产品摆放不平衡时，
旋转可调底脚，可以
将产品调整到水平状态。

电气原理图



中国RoHS

产品中有害物质名称及含量

部件名称	有害物质					
	铅 (Pb)	汞 (Hg)	镉 (Cd)	六价铬 (Cr(VI))	多溴联苯 (PBB)	多溴二苯醚 (PBDE)
电源板	×	○	×	○	○	○
显示屏	×	○	×	○	○	○
发热管	○	○	○	○	○	○
紫外线灯管	×	○	×	○	○	○
门控开关	○	○	○	○	○	○
温控器	○	○	○	○	○	○
电源线	×	○	○	○	○	×
电器盒组件	○	○	○	○	○	○
连接线	×	○	×	○	○	○
层架组件	×	○	×	○	○	○
上门体组件	×	○	×	○	○	○
下门体组件	×	○	×	○	○	○
箱体组件	○	○	○	○	○	○
风机	○	○	○	○	○	○

备注:

- 1、本表格依据SJ/T11364的规定编制。
- 2、○：表示该有害物质在该部件所有均质材料中的含量均在GB/T26572规定的限量要求以下。
- 3、×：表示该有害物质至少在该部件的某一均质材料中的含量超出GB/T26572规定的限量要求。
- 4、以上清单中所包含零部件依据不同产品型号略有不同。
- 5、本产品在正常使用情况下，环保使用期限为15年，对人体无害，建议使用一定年限后更换新机。

保修须知

一、为确保您的利益，请仔细填写安装服务卡并将留存联妥善保管以作保修之用。

二、凡购买我公司产品的用户，如产品因质量问题发生故障，可凭有效购买证明到指定的特约服务部进行维修，整机包修1年，(紫外灯管、石英发热管、玻璃制件为易损件不包修)，包修期限内免费维修(以购机证明开具日期起计算)

三、下述情况下，我公司不负责产品“三包”维修服务，但仍为您提供收费服务：

- (1) 因用户使用不当或保管不善而损坏的产品；
- (2) 非我公司特约服务部人员安装或维修造成损坏的产品；
- (3) 没有有效购机证明的产品；
- (4) 购机证明经涂改的产品；
- (5) 安装服务卡上登记的产品型号、机身编码与所维修产品的产品型号、机身编码不符的产品；
- (6) 由于电源电压不稳定或超出正常电压范围(198~242)VAC，或电源线路安装不符合国家电气安装要求而造成损坏的产品；
- (7) 公司降价销售或在安装服务卡和机体上已印上“等外品”、“处理品”字样的产品；
- (8) 不可抗拒的自然灾害造成损坏的产品；
- (9) 超过规定的保修期限的产品；
- (10) 说明书指定不宜使用及使用方法不对而造成损坏的产品。
















四、如有合理服务需求但特约服务部不能解决时，或您对特约服务部的服务不满意时，请您立即致电或来函我公司售后服务中心，我们将热诚为您服务。

规格参数

产品型号	MC-ZTP380-25
额定电压	220V~
额定频率	50Hz
额定功率	815W
额定容积	(388±10)L
工作方式	烘干，保洁
工作时间	保洁≥45min，烘干≥75min，自动≥75min
烘干温度	60℃~90℃
紫外线管功率	15W
紫外线管使用寿命	≥1000h.
净重	36.5kg
每层层架额定承载重量	(6±0.5) kg
外形尺寸(长×宽×高)	555×535×1660(mm)

注意：碗碟数量的多少会影响工作周期的长短，请以实际为准。

操作说明

触摸键	用途	说明
	用于选择、取消开/关机状态	待机状态下,按电源键“  ”进入开机状态,电源图标“  ”点亮,工作过程中按电源键“  ”可关闭工作。
	用于选择、取消自动功能	开机状态下,按自动键“  ”,进入自动工作模式,自动、保洁、烘干图标点亮,先保洁工作,后烘干工作;工作过程中,按自动键“  ”,可取消自动功能。
	用于选择、取消保洁功能	开机状态下,按保洁键“  ”,进入保洁工作模式,保洁图标“  ”点亮;工作过程中,按保洁按键“  ”,可取消保洁功能。
	用于选择、取消烘干功能	开机状态下,按烘干键“  ”,进入烘干工作模式,烘干图标“  ”点亮;工作过程中,按烘干按键“  ”,可取消烘干功能。

功能说明

功能	正常工作状态		适用范围
	作用因子	设定消毒时间/温度	
 自动	紫外线	15min	臭氧紫外线可去除餐具异味,光波管可用于除餐具烘干/除湿。
	光波管	60min	
 保洁	紫外线	45min	先臭氧紫外线去除餐具上的异味。
 烘干	光波管	75min	可用于餐具烘干/除湿。

清洁维护

- 清洁前,必须拔下电源插头。
- 清洁时,内外表面可用软棉布(或海绵)蘸中性清洁剂擦拭。
- 避免使用汽油、抛光剂、去污粉等有毒性、腐蚀性的清洁剂擦拭。
- 严禁直接泼水喷淋内外箱体,以免电路绝缘不良而产生触电危险。

异常现象及处理办法

故障现象	故障可能原因	排除方法
整机不工作	未连接电源	检查电源插头是否插好,电源插座是否是220V电压
	电路故障	拨打全国服务热线咨询
发热管或臭氧紫外线灯管不工作	柜门没有关好	检查柜门是否关好
	电器元件故障	拨打全国服务热线咨询
保洁后餐具上仍有水分残留	餐具堆放过多或餐具上积水过多	按照碗架设计摆放餐具,沥干餐具上的水
	电路故障	拨打全国服务热线咨询
柜内有异味	柜内不洁	清洁保洁柜
	保洁周期未结束时打开柜门,导致臭氧泄漏	保洁柜工作周期结束10分钟后,再打开柜门

售后服务

- 产品自购买之日起保修期内非人为造成的内部故障,凭发票本公司给予免费维修服务。因使用不当、保修期外、保养不善而损坏者,我公司仍给予维修,但要收取一定的维修费。
- 请用户不要撕去产品上的产品条码,以便维修人员核实记录。其他事项请参阅保修须知。