

尺寸：210x145mm

材质：封面105g哑粉纸，内页80g双胶纸

颜色：三色印刷

# 美的饮水机

## 使用说明书



微信扫一扫，服务立马到

使用前请仔细阅读本手册，并妥善保管

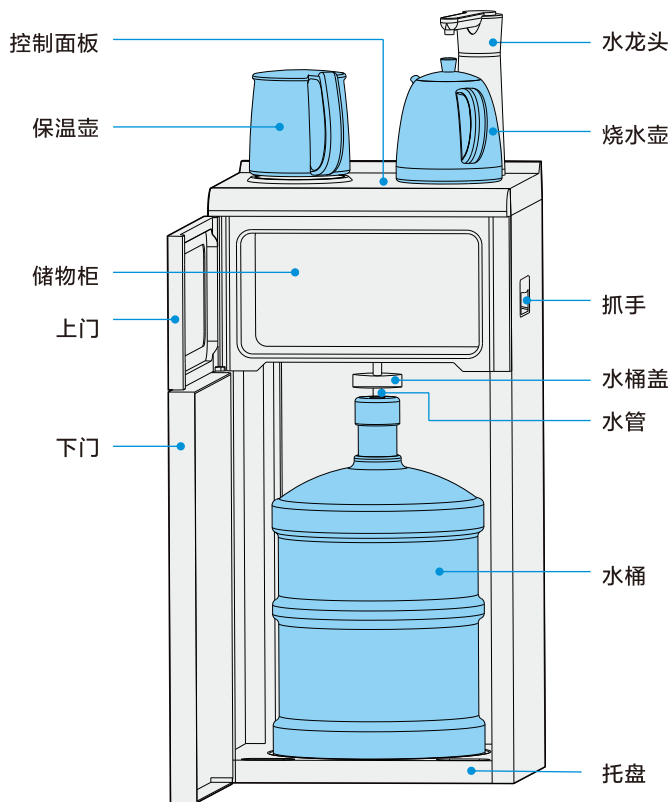
|        |      |
|--------|------|
| 产品简介   | / 1  |
| 显示说明   | / 2  |
| 首次使用方法 | / 3  |
| 使用注意   | / 6  |
| 清洗保养   | / 8  |
| 机器固定   | / 9  |
| 基本参数   | / 9  |
| 电路原理图  | / 10 |
| 异常现象自检 | / 11 |
| 环保清单   | / 12 |
| 保修卡    | / 14 |

## 适用型号

美的牌YR1616S-X型温热饮水机  
美的牌YR1618S-X型温热饮水机  
美的牌YR1619S-X型温热饮水机

## 产品简介

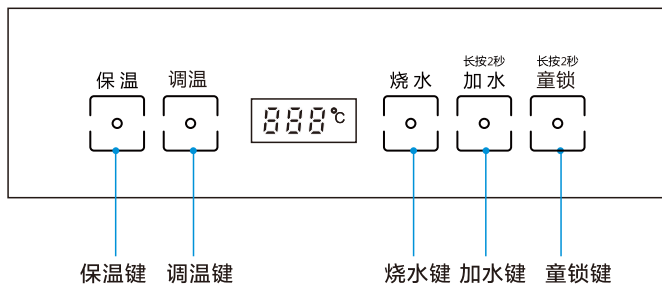
请以实际机型为准；本产品对符合国家卫生标准的生活饮用水加热、制冷后饮用。  
(制冷功能仅适用于制冷冷热饮水机)



## 显示说明

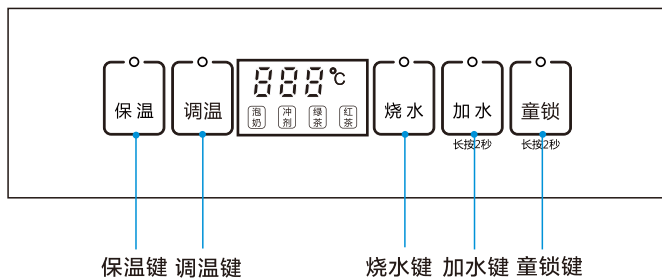
因机型不同按键图标有所区别，请以实际机型为准。

### YR1616S-X



注:保温功能只针对玻璃壶

### YR1618S-X/YR1619S-X




注:保温功能只针对玻璃壶


## 首次使用方法

下置式饮水机。为保证使用安全，避免对您和他人造成伤害和财产损失，请您务必遵守以下安全注意事项，不遵守安全警告而错误使用可能导致事故发生。


- ① 安装水龙头：从小包装盒中取出水龙头，去掉保护袋。将水龙头对准机器连接座，左旋拧紧水龙头



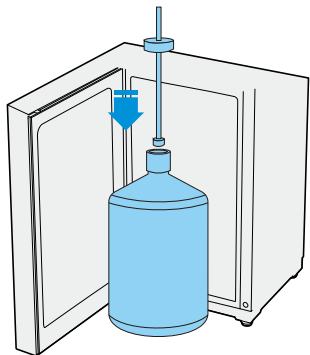
- ② 放置水壶：从小包装盒中取出烧水壶和保温茶壶，清洗后放置在机器对应位置（注意：烧水壶放置不到位时，加水、烧水、调温功能操作无效）




- ③ 撕去水桶盖上的标签，用其它工具刺破桶盖



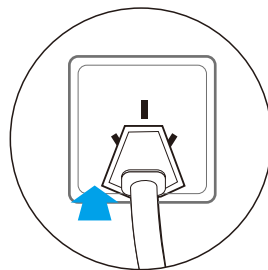
- ④ 将抽水组件盖住水桶口，水管深入到水桶底部



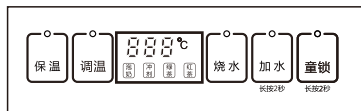
- ⑤ 将水桶放入机器内，并关上后门




- ⑥ 将电源插头插入插座，闭合机器背面的电源开关



## 7 操作相应的功能键 (不同机型操作面板有所不同)

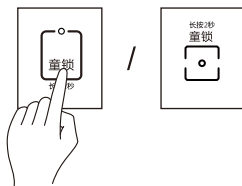


## 8 水用完之后,从内胆中取出水桶 再更换新的水桶



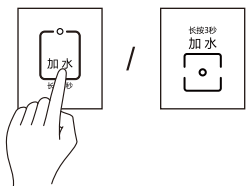
## 童锁

接通电源,机器进入工作准备状态;工作过程中长按2s童锁键,进入童锁状态



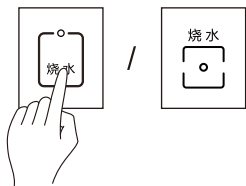
## 加水

当机器在工作准备状态下,长按3秒加水键,机器开始抽水,水壶满后自动停止,抽水过程中按加水键,则停止加水



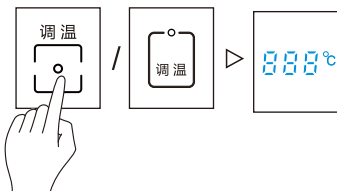
## 烧水

按烧水键,水壶烧水至沸腾后自动停止(高原地区水沸点达不到100°C);烧水过程中按烧水键,则停止烧水



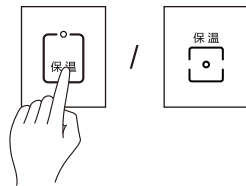
## 调温

按调温键,进入温度设定模式,显示对应温度,设定好温度后放开手2s则开始加热至设定温度(本功能具有记忆功能)



## 保温

按保温键,玻璃壶开始保温,可保持玻璃壶水温50°C左右,保温过程中再次按保温键,则停止保温



# 水温选择

建议参照下表使用水温,不同种类的茶叶或饮料对应不同的水温

| 类型 |                    | 适宜水温                | 推荐使用功能     |            |
|----|--------------------|---------------------|------------|------------|
| 茶叶 | 乌龙茶                | 铁观音、黄金桂、武夷岩茶等       | 100        | 烧水         |
|    | 黑茶                 | 普洱茶、茯砖茶、六堡茶等        | 100        | 烧水         |
|    | 红茶                 | 金骏眉、银骏眉、宁红等         | 90-95      | 调温（调至红茶灯亮） |
|    | 白茶                 | 贡眉、寿眉、君山银针等         | 90-95      | 调温（调至红茶灯亮） |
|    | 绿茶                 | 龙井、黄山毛峰、南京雨花茶、信阳毛尖等 | 80-85      | 调温（调至绿茶灯亮） |
|    | 黄茶                 | 霍山黄芽、蒙山黄芽等          | 80-85      | 调温（调至绿茶灯亮） |
| 冲剂 | 蜂蜜、儿童或成人感冒冲剂、温开水灯等 | 55-75               | 调温（调至冲剂灯亮） |            |
| 泡奶 | 婴幼儿奶粉、老人高钙奶等       | 40-50               | 调温（调至泡奶灯亮） |            |




## 使用注意

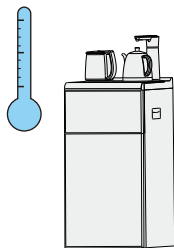
为保证使用安全，避免对您和他人造成伤害和财产损失，请您务必遵守以下安全注意事项，不遵守安全警告而错误使用可能导致事故发生。



⚠️ 为避免危险，请按照固定安装说明，固定安装机器后使用



❗ 机身距墙壁至少20cm，底部与周边勿垫放其他物品




❗ 适用温度为4-38℃，相对湿度不大于90%




🚫 严禁用水冲洗机身



🚫 为避免电器危险，请不要自行拆卸壶身底座



⚠️ 使用水壶时，切勿触摸壶嘴与不锈钢本体，以免烫伤



🚫 请不要加热除水以外的其他物体



⚠️ 倒水时水壶倾斜角度不要过大，以免热水从进水口流出

🚫 表示【禁止】的内容

❗ 表示【强制】的内容

⚠️ 注意 可能造成轻伤或者财产损失的事项

## 使用注意


为保证使用安全，避免对您和他人造成伤害和财产损失，请您务必遵守以下安全注意事项，不遵守安全警告而错误使用可能导致事故发生。



- ⊘ 如果水壶注水太满,沸水可能喷出




- ⊘ 清洗时,不得将水壶浸入水中




- ⚠ 水壶仅在本机器提供的底座上使用



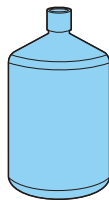
- ⚠ 为避免因操作失误导致的危险,身体、感官、精神缺陷的人及儿童不建议使用此产品,以上人员若使用应该在正常成人监督下正确使用



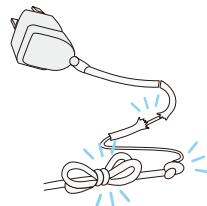
- ⚠ 搬运过程中轻拿轻放,以免划伤或损坏产品



- ⚠ 搬运储存过程中防止被雨雪淋袭



- ⚠ 本机适用水源:符合国家卫生标准的纯净水、蒸馏水、矿泉水桶装水



- ⊘ 如果电源软线损坏,为了避免危险,必须由制造商、其维修部或类似部门的专业人员更换

⊘ 表示【禁止】的内容

⚠ 表示【强制】的内容


⚠ 注意 可能造成轻伤或者财产损失的事项

## 使用注意

为保证使用安全，避免对您和他人造成伤害和财产损失，请您务必遵守以下安全注意事项，不遵守安全警告而错误使用可能导致事故发生。



≥10A



⚠ 应使用不小于10A的带漏电保护开关和接地的三芯插座

⚠ 长时间不使用时，请把后部的排水阀打开将水排尽，避免零部件及管内积存的水变质

⚠ 本机主要涉水部件：304不锈钢加热组件、硅胶管、电子冰胆（适用于YD型电子制冷冷热饮水机）ABS材料


⊘ 表示【禁止】的内容    ⚠ 表示【强制】的内容    ⚠ 注意 可能造成轻伤或者财产损失的事项

## 清洗保养

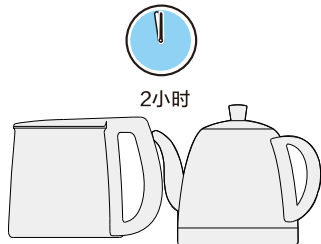
当水壶使用一段时间后，需要对水壶进行清洗保养，具体操作如下

### 清洁


① 打开壶盖，将0.5L白醋倒入水壶内，再加水至最高水位



② 将水烧至沸腾保存2小时左右倒掉




③ 用清水清洗水壶至干净即可



## 机器固定

安装方式:

- 1.从说明书包装袋中取出螺钉;
- 2.用螺钉将饮水机固定在地面。

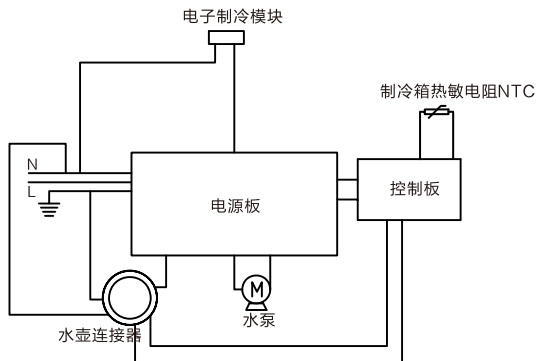


## 基本参数

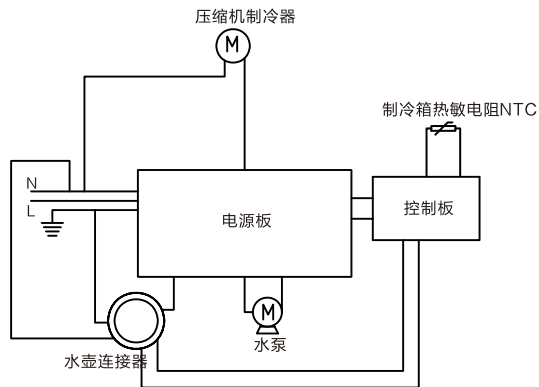
| 型号       | YR1616S-X         | YR1618S-X/YR1619S-X |
|----------|-------------------|---------------------|
| 卫生许可批准文号 | 粤卫水字[2014]第S1883号 | 粤卫水字[2014]第S1883号   |
| 额定电压/频率  | 220V~/50Hz        | 220V~/50Hz          |
| 额定制热水能力  | ≥95℃ 8L/h         | ≥95℃ 8L/h           |
| 额定制冷水能力  | /                 | /                   |
| 额定温开水能力  | /                 | /                   |
| 烧水额定功率   | 1350W             | 1350W               |
| 保温功率     | 20W               | 20W                 |

# 电路原理图

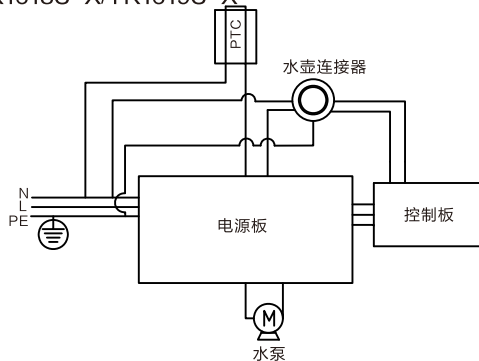
YD1616S-X/YD1618S-X/YD1619S-X  
冷热型（电子制冷）



YL1616S-X/YL1618S-X/YL1619S-X  
冷热型（压缩机）



YR1616S-X/YR1618S-X/YR1619S-X  
温热型



本资料上所有内容均经过认真核对，如有任何印刷错漏或内容上的误解，可向本公司咨询。

注：产品若有技术改进，会编进新版手册中，恕不另行通知；产品外观、颜色如有改动，以实物为准。

## 异常现象自检

以下为常见异常的判断与检查，若简单处理无法排除，请送维修网点或向客服400进行咨询。  
请不要自行拆卸修理，以免发生危险或者对饮水机造成损害。

| 故障现象              | 故障原因                       | 排除方法                         |
|-------------------|----------------------------|------------------------------|
| 水壶不加热             | 电源插头没连接好                   | 连接好插头                        |
|                   | 电源板损坏                      | 送到本公司特约服务商检修                 |
| 通电后不工作，显示E1       | 电水壶没放或没放好                  | 放上电水壶                        |
| 显示E2              | 水壶干烧                       | 移开水壶，待水壶冷却后重新放置水壶，并重新开启电源开关。 |
| 水沸腾前水壶提前停止加热      | 水壶内水垢太多                    | 清除水壶内水垢                      |
|                   | 水壶内水量不足引起干烧保护              | 往水壶内重新加入水                    |
| 水异味               | 第一次使用有异味                   | 水壶清洗干净                       |
|                   | 长期才存在异味                    | 向壶内加入2勺小苏打，并加满刻度水烧开，然后倒掉     |
| 水壶底部结垢或水变浑浊       | 使用水质较硬的桶装水，水中碳酸钙碳酸镁离子浓度高引起 | 清除水垢                         |
| 冷水温度不够低<br>(制冷机型) | 制冷工作没完成                    | 继续制冷                         |
|                   | 冰胆不工作                      | 送到本公司特约服务商检修                 |

# 环保清单

说明：环保清单中零部件包含不同产品型号的部件，具体以实物为准。

## 产品中有毒有害物质或元素的名称及含量

| 零部件名称            | 中国RoHS管控物质或元素 |       |       |             |            |              |
|------------------|---------------|-------|-------|-------------|------------|--------------|
|                  | 铅(Pb)         | 汞(Hg) | 镉(Cd) | 六价铬(Cr(VI)) | 多溴联苯(PBBs) | 多溴二苯醚(PBDEs) |
| 包装件              | ○             | ○     | ○     | ○           | ○          | ○            |
| 钢化玻璃面板           | ○             | ○     | ○     | ○           | ○          | ○            |
| 显示板              | X             | ○     | ○     | ○           | ○          | ○            |
| 电源板              | X             | ○     | ○     | ○           | ○          | ○            |
| 电源适配器            | ○             | ○     | ○     | ○           | ○          | ○            |
| 灯板               | X             | ○     | ○     | ○           | ○          | ○            |
| 电磁阀              | ○             | ○     | ○     | ○           | ○          | ○            |
| 水泵               | ○             | ○     | X     | ○           | ○          | ○            |
| 有刷直流泵            | ○             | ○     | ○     | ○           | ○          | ○            |
| 连接线              | ○             | ○     | ○     | ○           | ○          | ○            |
| 微动开关             | ○             | ○     | ○     | ○           | ○          | ○            |
| 按键板、限温器、门控开关、感应泵 | ○             | ○     | ○     | ○           | ○          | ○            |
| 温度传感器            | X             | ○     | ○     | ○           | ○          | ○            |
| 热罐               | X             | ○     | ○     | ○           | ○          | ○            |
| 电源线              | ○             | ○     | ○     | ○           | ○          | ○            |
| 加热电器组件           | ○             | ○     | ○     | ○           | ○          | ○            |
| 电子冰胆             | ○             | ○     | ○     | ○           | ○          | ○            |
| 臭氧发生器            | X             | ○     | ○     | ○           | ○          | ○            |

备注：

1. “○”表示中国RoHS管控物质或元素在该部件所有均质材料中的含量均在GB/T 26572规定的限量要求以下；
2. “x”表示中国RoHS管控物质或元素至少在该部件的某一均质材料中的含量超出GB/T 26572规定的限量要求；
3. 以上清单中所包含零部件依据不同产品型号略有不同，具体以实物为准；
4. 本产品在正常使用情况下，环保使用期限为10年，建议使用一定年限后更换新机。

| 零部件名称  | 中国RoHS管控物质或元素 |       |       |                 |                |                  |
|--|---------------|-------|-------|-----------------|----------------|------------------|
|  | 铅(Pb)         | 汞(Hg) | 镉(Cd) | 六价铬<br>(C (VI)) | 多溴联苯<br>(PBBs) | 多溴二苯醚<br>(PBDEs) |
| 定时器组件  | ○             | ○     | ○     | ○               | ○              | ○                |
| 连接器  | ○             | ○     | ○     | ○               | ○              | ○                |
| 沸腾胆  | ○             | ○     | ○     | ○               | ○              | ○                |
| 压缩机  | ○             | ○     | ○     | ○               | ○              | ○                |
| 胶带、打包带、铝箔纸、<br>硅脂、双面胶、热熔胶、<br>制冷剂、助焊剂、焊条、<br>氮气、氧气、制冷剂 | ○             | ○     | ○     | ○               | ○              | ○                |
| 保温套管   | ○             | ○     | ○     | ○               | ○              | ○                |
| 包胶铁丝   | X             | ○     | ○     | ○               | ○              | ○                |
| 接线帽  | ○             | ○     | X     | ○               | ○              | ○                |
| 海绵不干胶条   | ○             | ○     | ○     | ○               | ○              | ○                |
| 硅胶管及组合管、<br>密封圈、胶脚                                     | ○             | ○     | ○     | ○               | ○              | ○                |
| 防蒸汽棉   | ○             | ○     | ○     | ○               | ○              | ○                |
| 水龙头组件  | ○             | ○     | ○     | ○               | ○              | ○                |
| 内外部塑料件总成   | ○             | ○     | ○     | ○               | ○              | ○                |
| 尼龙钉  | ○             | ○     | ○     | ○               | ○              | ○                |
| 尼龙扎带   | ○             | ○     | ○     | ○               | ○              | ○                |
| 其他五金件  | ○             | ○     | ○     | ○               | ○              | ○                |
| 充氟工艺管  | X             | ○     | ○     | ○               | ○              | ○                |
| 干燥过滤器  | X             | ○     | ○     | ○               | ○              | ○                |
| 装饰标贴   | ○             | ○     | ○     | ○               | ○              | ○                |
| UV杀菌模组   | ○             | X     | ○     | ○               | ○              | ○                |

- 备注：
- “○”表示中国RoHS管控物质或元素在该部件所有均质材料中的含量均在GB/T 26572规定的限量要求以下；
  - “x”表示中国RoHS管控物质或元素至少在该部件的某一均质材料中的含量超出GB/T26572规定的限量要求；
  - 以上清单中所包含零部件依据不同产品型号略有不同，具体以实物为准；
  - 本产品在正常使用情况下，环保使用期限为10年，建议使用一定年限后更换新机。



## 保修卡

### 相关信息

用户姓名 常用电话

通讯地址

产品型号 产品编号

购买店铺 购买时间

维修点 发票号码

### 维修记录

维修日期

故障内容

处理详情

维修单位名称 维修单位电话 维修员签名

## 维修服务保证

产品如有故障，请与本公司当地经销服务网店或客户服务中心联系。

美的牌饮水机实行整机保修三年，核心部件电路板、水泵保修五年，耗材不在保修范围之内（耗材包括各种滤芯、反渗透膜）

保修期的起始日期以产品发票日期为准。

下列情况之一者，不属于保修范围：

1. 消费者使用、保管、维护不当造成损坏。
2. 非本公司指定维修部自行装拆修理而造成损坏。
3. 发票型号与维修产品型号不符或者有涂改。
4. 无有效发票。
5. 因不可抗力力造成损坏。
6. 用本公司的非标配的赠品或附件所发生的质量事故，我司不负责任。
7. 本产品用于非家庭用途，将实行整机保修半年。
8. 属人为造成故障或使用不当造成故障不属于保修范围。
9. 请遵照本说明书要求正确安装使用，产品安全使用年限为10年。
10. 超出正常使用条件，强行使用本产品造成故障或者损坏的不属于保修范围。

不属于保修范围内的产品，本公司客户服务中心仍热情为您服务。

维修电话：400-8899-315

在购买本公司产品时，请填写此保修卡，并妥善保管保修卡，消费者不必将其寄回本公司，维修时请携带保修卡及有效发票正本

## 产品满意度调查

- |                     |   |               |   |
|---------------------|---|---------------|---|
| ■ 安装效果              | <input type="checkbox"/> 好 <input type="checkbox"/> 一般 <input type="checkbox"/> 差 | ■ 使用原配附件      | <input type="checkbox"/> 是 <input type="checkbox"/> 否   |
| ■ 服务态度              | <input type="checkbox"/> 好 <input type="checkbox"/> 一般 <input type="checkbox"/> 差 | ■ 是否试机安检      | <input type="checkbox"/> 是 <input type="checkbox"/> 否   |
| ■ 服务时效              | <input type="checkbox"/> 24小时 <input type="checkbox"/> 48小时                       | ■ 是否讲解安全使用常识  | <input type="checkbox"/> 是 <input type="checkbox"/> 否   |
| ■ 是否检测自来水进水压力       | <input type="checkbox"/> 是 <input type="checkbox"/> 否                             | ■ 是否对用电环境进行检查 | <input type="checkbox"/> 是 <input type="checkbox"/> 否   |
| ■ 实测自来水压力值 _____MPa |   | ■ 安装位置        | <input type="checkbox"/> 客厅 <input type="checkbox"/> 厨房 <input type="checkbox"/> 阳台 <input type="checkbox"/> 其他 |
| ■ 是否收费              | <input type="checkbox"/> 是 <input type="checkbox"/> 否                             | 项目:           | <input type="checkbox"/> _____ <input type="checkbox"/> _____ <input type="checkbox"/> _____                    |

金额合计: \_\_\_\_\_ 元

配件明细:

满意 一般 不满意

尊敬的用户, 请您对此次安装做出评价!

产品执行标准:

GB 4706.1-2005

GB 4706.19-2008

企业标准编号:

Q/MDRD 001-2015 饮水机

TEL 400-8899-315

广东美的厨卫电器制造有限公司

地址：佛山市顺德区北滘镇广教社区居民委员会广东路68号1号厂房三楼

生产厂：佛山市顺德区美的饮水机制造有限公司

地址：佛山市顺德区北滘镇广教社区居民委员会广东路68号1号厂房首楼及二楼之一

邮编：528311

网址：[www.midea.com](http://www.midea.com)

版本号：201708(A版)