



备注说明：本文件含有美的集团保密信息，禁止任何人未经授权以任何形式使用（包括但不限于全部或部分的泄露、复制或散发）

美的冰箱说明书

文件编号: SMS-2075

文件名称: 说明书

技术要求	1. 幅面为：145X210mm； 2. 纸质：80g双胶纸； 3. 颜色：黑色80%。					
	设计	审核	标准化	审定	会签	批准
签名	郑婵婵	胡亚洲	刘凤云	宣力	李良	耿秀华
日期	2015.09.19	2015.09.19	2015.09.19	2015.09.19	2015.09.19	2015.09.19

	更改记录	日期	签名
1	第2、4、7页变温室温区变更	2016.10.28	左小琴
2	增加一维码，目录调整,第2/13页删除玻璃搁架	2016.11.23	左小琴
3	新增型号BCD-258WTPZM(E)/BCD-258WTM(E),温控部分也作相应修改，库存消化在老型号上	2016.12.06	左小琴
4	新增型号BCD-232WTPZM(E)	2016.12.14	左小琴
5	新增型号BCD-252WTPM(E)	2017.02.22	郑婵婵
6	8059标准升版及相关参数更改，封面二维码更改，8月1日切换	2017.06.26	郑婵婵

合肥美的电冰箱有限公司



1 6 1 3 1 0 0 0 0 2 1 9 3

TEL 400-8899-315

合肥美的电冰箱有限公司

地址：安徽省合肥市长江西路669号

邮编：230000

网址：www.midea.com

编号：SMS-2075 版次：2016 第01版 厂家代码：A0007200

美的冰箱

使用说明书

BCD-239WTM

BCD-228WTPZM(E)

BCD-258WTPZM(E)

BCD-258WTM(E)

BCD-232WTPZM(E)

BCD-252WTPM(E)



微信扫一扫，服务立马到



APP“服务中心”，绑定冰箱
(限智能冰箱绑定)

使用前请仔细阅读本说明书，并妥善保管

装箱单

附件名称	数量	产品型号	
		BCD-239WTM	BCD-258WTPZM(E)
		BCD-228WTPZM(E)	BCD-258WTM(E)
		BCD-232WTPZM(E)	BCD-252WTPM(E)
冷藏室	玻璃搁架		3
	果菜盒		1
	门上托盘		1
	门下托盘		1
	小托盘		1
变温室	变温室抽屉		1
冷冻室	冷冻室抽屉		3
使用说明书			1

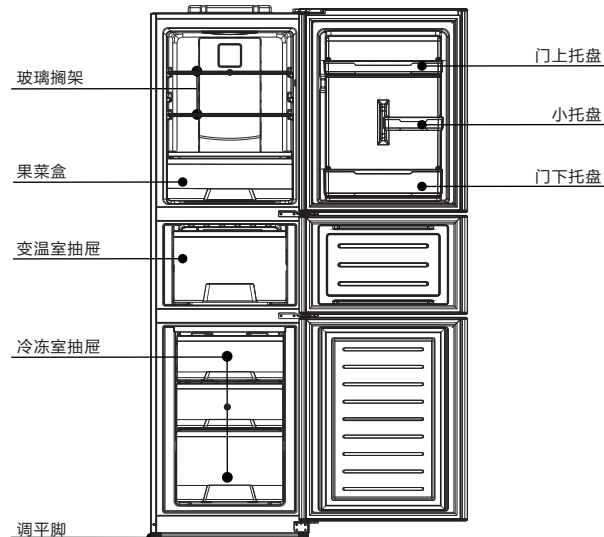
产品有害物质名称及含量表

部件名称	有害物质						*明细表中的部件为不同型号产品所包含的主要部件汇总, 本产品是否包含该部件, 以产品实际配置为准。 *明细表中未列明的, 除客户定制的部分部件外, 本产品中含有的其它部件及其均质材料均不含有害物质。 *明细表中含有有害物质的部分部件及其均质材料符合欧盟RoHS对有害物质使用的严格要求, 请放心使用。 温馨提示: 为了保护环境, 本产品或其中的部件报废品, 作为消费者的您有责任将其与生活垃圾分类, 选择有资质的回收站点, 由回收处理站点按照国家相关规定进行分类拆解、回收利用等。 有关本产品的回收处理的详细信息, 请咨询当地政府、废品处理机构等。
	铅(Pb)	汞(Hg)	镉(Cd)	六价铬(Cr(VI))	多溴联苯(PBB)	多溴二苯醚(PBDE)	
箱体及其组件	○	○	○	○	○	○	
门体及其组件	○	○	○	○	○	○	
压缩机组件及配件	×	○	○	○	○	○	
PCB板	×	○	○	○	○	○	
制冷管路件	○	○	○	○	○	○	
制冷剂	○	○	○	○	○	○	
电器元器件	×	○	○	○	○	○	
包装印刷组件	○	○	○	○	○	○	
辅料	○	○	○	○	○	○	

本表格依据SJ/T11364的规定编制。
○: 表示该有害物质在该部件所有均质材料中的含量均在GB/T 26572规定的限量要求以下。
×: 表示该有害物质至少在该部件的某一均质材料中的含量超出GB/T 26572规定的限量要求。

冰箱的构件名称及产品特点

各部分构件名称



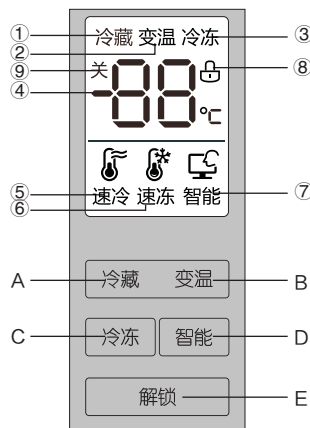
您购买的冰箱某些特征和配件可能与本图例不完全一致, 请以装箱单为准。

产品特点

- 智能无霜冰箱
采用国际知名压缩机, 使用最新无霜技术, 节能高效, 性能优越。
- 智能精确控温, 保鲜更长久
采用微电脑控制系统, 对冷藏室、变温室和冷冻室温度分别设定、控制, 调温更精确, 保鲜更长久。
- 超大LED显示, 触摸按键
LED显示屏分别显示冷藏室、变温室和冷冻室的设定温度及功能状态。同时采用触摸按键, 外观时尚, 一目了然, 操作方便。
- 人工智能, 自动控温
在设定人工智能状态下, 冰箱能够根据环境温度变化自动调节温度, 无需人工调节, 便能达到最佳制冷效果。
- 全温区变温室
变温室宽幅调温, 可实现冷藏储物、0℃保鲜、-7℃软冷冻、冷冻等多种功能。
- 速冷、速冻功能
速冷功能, 令冷藏室温度迅速降至2℃, 保鲜效果更好, 冰镇饮料更轻松;
速冻功能, 能使冷冻室的食物在最短的时间内冷至-18℃以下, 保鲜更科学。
- 报警提醒功能
本机设有故障提示、冷藏门没关好报警功能, 便于用户使用及维修。

温控面板操作

温控面板



1.操作按键

- A键...冷藏调温键
- B键...变温调温键
- C键...冷冻调温键
- D键...智能键
- E键...锁定/解除键

2.显示屏

-冷藏室图标
-变温室图标
-冷冻室图标
-温度显示图标
-速冷模式
-速冻模式
-智能模式
-锁定模式
-关闭图标

3.显示

每次上电,全显3秒,同时响开机铃声,然后进入正常运行显示(初次上电冷藏室、变温室、冷冻室设定温度分别是5/0/-18℃)。

正常运行显示

温度显示区域:无故障时每3秒循环显示制冷间室的设定温度;有故障时锁定后循环显示故障代码。设定温度时,所属制冷间室的示意区域点亮,其余区域熄灭。

显示控制

正常情况下在锁定状态时,无开门动作、无按键操作30秒后显示屏熄灭;
每次有开门动作、或者有按键操作时,显示屏恢复正常显示;
有“故障代码可见”类故障发生时,显示屏点亮,30秒后熄灭。

4.锁定和解除锁定

非锁定状态,持续按住 锁定/解锁键 3秒,进入锁定状态,锁定图标点亮;
在锁定状态下,持续按住 锁定/解锁键 3秒,进入解锁状态,锁定图标熄灭。
无按键操作30秒钟后自动进入锁定状态。

以下5~8各项功能操作均须在解除锁定的状态下才能进行。
如在锁定状态下操作,“锁定”图标 闪烁3秒,同时予以蜂鸣声提示。

5.冷藏室温度、开/关功能设定

●冷藏室温度设定

若冰箱间室示意图区域未显示冷藏室,需先按 冷藏键 一次,冰箱间室示意图区域显示冷藏室。
按 冷藏键 可以调节冷藏室温度,每按 冷藏键 一次,温度下降1℃;温度达到2℃后再按 冷藏键 一次,冷藏室设定为速冷模式,速冷图标点亮,此时冷藏显示2℃;速冷模式时按 冷藏键 一次,退出速冷模式,冷藏室设定为8℃。冷藏室设定范围2~8℃;锁定后设定生效。

●冷藏室关闭/打开设定

冷藏开启状态时,长按 冷藏键 5秒,直到听到三声蜂鸣声,进入冷藏关闭状态。此时冷藏室温度显示区域显示“—”,冷藏“关”字样点亮;

冷藏关闭状态时,长按 冷藏键 5秒,直到听到三声蜂鸣声,退出冷藏关闭状态。冷藏室默认设定温度5℃,进入正常运行模式;锁定后生效。设置冷藏关闭功能,不影响冷藏室照明灯组的正常控制。

技术参数

型号	BCD-239WTM	BCD-228WTPZM(E)	BCD-258WTPZM(E)	BCD-258WTM(E)	BCD-232WTPZM(E)	BCD-252WTPM(E)
气候类型	SN/N/ST	SN/N/ST	SN/N/ST/T	SN/N/ST	SN/N/ST	SN/N/ST/T
防触电保护类别	I类	I类	I类	I类	I类	I类
星级标志	★☆☆☆	★☆☆☆	★☆☆☆	★☆☆☆	★☆☆☆	★☆☆☆
总容积	239L	228L	258L	258L	232L	252L
冷藏室容积	121L	119L	140L	130L	116L	126L
冷冻室容积	80L	71L	81L	90L	78L	88L
变温室容积	38L	38L	37L	38L	38L	38L
冷冻能力	3.5kg/12h	3.5kg/12h	3.5kg/12h	3.5kg/12h	2.5kg/12h	3.5kg/12h
电源	220V~50Hz	220V~50Hz	220V~50Hz	220V~50Hz	220V~50Hz	220V~50Hz
年综合耗电量	274(kW·h)/a	219(kW·h)/a	215(kW·h)/a	270(kW·h)/a	219(kW·h)/a	263(kW·h)/a
日综合耗电量	0.75kW·h/24h	0.60kW·h/24h	0.59kW·h/24h	0.74kW·h/24h	0.60kW·h/24h	0.72kW·h/24h
能效等级	2级	2级	1级	2级	2级	2级
额定电流	0.6A	1.4A	1.0A	0.8A	1.4A	1.0A
除霜额定输入功率	140W	140W	200W	200W	140W	200W
照明灯输入功率	2W	2W	2W	2W	2W	2W
重量	62kg	60kg	65kg	65kg	60kg	65kg
外形尺寸	583X650X1858	583X650X1858	625X675X1825	625X675X1825	583X650X1858	625X675X1825
制冷剂及装入量	R600a,45g	R600a,45g	R600a,45g	R600a,45g	R600a,45g	R600a,45g
发泡材料	环戊烷	环戊烷	环戊烷	环戊烷	环戊烷	环戊烷
噪音	39dB(A)	36dB(A)	36dB(A)	39dB(A)	36dB(A)	37dB(A)
冷却能力(冷藏室)	30.0kg/12h	30.0kg/12h	30.0kg/12h	30.0kg/12h	30.0kg/12h	30.0kg/12h
降温时间(43℃)	200min	200min	200min	200min	200min	200min

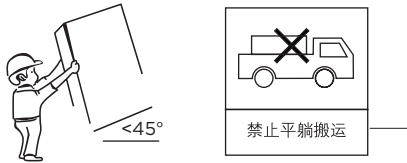
技术参数说明:

- 根据国标规定,气候类型为SN/N/ST时,冰箱使用环境温度为10~38℃,冰箱的容积是根据国家标准。将冷冻室上抽屉、中抽屉取出的条件下测得的;
- 综合耗电量是根据国家标准,在32℃和16℃分别模拟电冰箱在用户使用状态下,冷藏室温度控制在4℃,冷冻室温度控制在-18℃,开门一次装载热负荷,再关门运行24小时后,测试并计算得到的实际耗电总量。标准耗电量是根据国家标准,在32℃和16℃分别模拟电冰箱在用户使用状态下,冷藏室温度控制在4℃,冷冻室温度控制在-18℃情况下,不开门运行24小时后,测试并计算得到的实际耗电总量。当环境温度高、放入食品较多或者开门频繁等,实际耗电量高于标注值是正常的;
- 噪音是在国家标准规定的半消音室类,关闭后冰箱空载运行至少16小时。在噪声试验前,器具应运行至一个稳定状态,且至少三个完整的运行周期。依据冰箱类型选择六点、九点以及十点法进行噪音数据采集和计算该噪音。使用过程中,由于冰箱转载物品、环境噪音、开关门、压缩机开停等影响,实际噪音和标注值有差异是正常的;
- 因产品改进和技术更新,参数更改后,恕不另行通知,请以冰箱贴的铭牌为准。

停止使用时

- **停电时：**停电时应尽量减少开门次数；不宜再放入酒及饮料等。
- **长时间不使用时：**应拔下电源，以免因电源线老化而触电或造成火灾；将箱内擦拭干净；将箱门打开一段时间，待箱内完全干燥后关上箱门。

- **移动冰箱时：**移动冰箱前取出冰箱内所有物品，用胶带将玻璃搁板、果品盒等固定好、扭紧可调节脚；关紧冰箱门、用胶带固定，以免移动时门打开。搬运时请勿倒置、横放、震动冰箱，搬运时倾角不可大于45°。移动时请勿抓住门或铰链。



冰箱一旦启用后，最好连续使用，一般情况下不要停用冰箱，以免影响冰箱使用寿命。

放置物品相关事项




本产品为家用制冷器具，按国家标准规定，家用制冷器具只适用于储藏食品，不能用于其他用途，如储藏血液、药品和生物制品等。



请不要将易燃、易爆、易挥发和强腐蚀性物品放入冰箱，以免导致产品损坏或火灾等事故。请不要在冰箱附近放置或使用可燃性物品，以免发生火灾。



请不要将瓶装或密闭容器内的流体物品如瓶装啤酒、饮料等放入冷冻室，以免冻结爆裂导致其他损失。



废弃时相关事项



该冰箱使用的R600a制冷剂 and 环戊烷发泡材料均为可燃性材料，废旧冰箱应与火源隔绝，不能燃烧处理。请交给具有资质的专业回收公司处理。以避免对环境造成危害或引发其它危险。



冰箱废弃不用时，请将冰箱门卸掉，并拆下门封条及搁物架，将门与搁物架放到合适的位置，以免小孩子进入玩耍，发生意外。

6.变温室温度、开/关功能设定

●变温室温度设定及范围

若冰箱间室示意区域未显示变温室，需先按变温键一次，冰箱间室示意区域显示变温室。按变温键可以调节变温室温度，每按变温键一次，温度下降1℃；温度达到-15(或-18)℃后再按变温键一次，变温室设定为5℃或10℃。变温室温度设定范围：-15℃~5℃(BCD-228WTPZM(E)、BCD-232WTPZM(E))、-18℃~5℃(BCD-239WTM/BCD-258WTM(E))、-18℃~10℃(BCD-258WTPZM(E))；锁定后设定生效。

●变温室关闭/打开设定

变温开启状态时，长按变温键5秒，直到听到三声蜂鸣声，进入变温关闭状态。此时变温室温度显示区域显示“—”，变温“关”字样点亮；变温关闭状态时，长按变温键5秒，直到听到三声蜂鸣声，退出变温关闭状态。变温室默认设定温度0℃，进入正常运行模式；锁定后生效。

7.冷冻室温度设定

●若冰箱间室示意区域未显示冷冻室，需先按冷冻键一次，冰箱间室示意区域显示冷冻室。

按冷冻键可以调节冷冻室温度，每按冷冻键一次，温度下降1℃；温度达到-24℃后再按冷冻键一次，冷冻室设定为速冻模式，速冻图标点亮，此时冷冻显示-24℃；速冻模式时按冷冻键一次，退出速冻模式，冷冻室设定为-16℃，冷冻室设定范围-24℃~-16℃；锁定后设定生效。

8.智能模式

按“智能”键，立刻切换到“智能”模式，冷藏设定为5℃，冷冻设定为-18℃；智能模式下，再按“智能”键，则立刻退出智能模式。

9.显示控制功能

操作完成30秒后，背光自动熄灭；在背光熄灭状态下，按任意键即恢复背光。

10.断电记忆

断电时，断电的瞬时工作状态被锁定，来电后仍按断电前的设定工作。

11.开门报警

冷藏室门未关严或被打开持续时间超过120秒，则发出蜂鸣报警，关门后蜂鸣停止。

12.故障提示

当显示屏出现下表提示时，则说明冰箱出现了故障。出现部分故障状态时冰箱仍能够制冷，但应尽快联系维修，以实现冰箱优化运行。

提示	E1	E2	E3
故障	冷藏温度传感器电路	冷冻温度传感器电路	变温温度传感器电路
提示	E5	E6	E7
故障	冷冻化霜传感器	通讯电路	环境温度传感器

故障排除

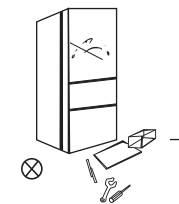
对以下一些简单的问题，您可以尝试自己动手解决。若没有改观，请致电400-8899-315。

冰箱不工作	电源是否接通，插头是否插牢 电压是否过低 是否停电或者部分电路跳闸
冰箱有异味	有气味的食品应该严密包住 检查是否有食品腐烂 冰箱内部需要清洁
冷藏室食品冻结起来	是否将含水量较多的食品放在玻璃隔板里侧
压缩机长时间工作	夏季环境温度高，冰箱工作时间长属于正常现象 一次性放入食品不宜过多 食品冷却后再放入冰箱 开启冰箱门次数过于频繁 冰箱霜层太厚（此时需除霜）
冰箱灯不亮	冰箱是否通电 照明灯是否损坏
冰箱门无法正确关上	食物包装卡住门使门无法关上 放入的食品太多 冰箱歪斜
噪声大	地面是否平坦，冰箱放置是否平稳 冰箱附件是否放在正常位置

使用时相关事项



严禁私自拆卸、改造冰箱、禁止损坏制冷管路，维修冰箱必须由专业人员进行。如果电源软线损坏，为了避免危险，必须由制造商、其维护部及相关的专业人员更换。



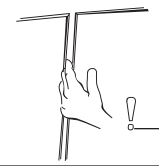
冰箱周围或在嵌入式结构里无阻碍物，保持通风良好。



不要用水喷淋，冲洗冰箱，也不要将冰箱放置在潮湿、易溅上水的地方，以免影响冰箱的电气绝缘性能。



冰箱开始运行之后，不要用湿手去拿冷冻室内的食品或容器，特别是金属容器，以免冻伤手。



门与门之间以及门与冰箱箱体之间的间隙很小，注意不要把手伸到这些区域内，以防挤伤手指。开关冰箱门时，用力不要过大，以免物品掉落。



请勿让儿童进入或攀爬冰箱，以免将小孩封入冰箱或冰箱倒下，伤及儿童。



停电或清洁时，应拔下电源插头，至少保持间隔五分钟，才能再次接通电源，以防因连续启动而损坏压缩机。



请不要将重物放置在冰箱顶部，关门时易造成物品掉下，造成意外损伤。



请不要放在太冷（低于5℃）的环境中使用。

不得在器具中贮存爆炸物，如助燃喷雾剂；

除了制造商推荐的方式外，不得使用机械设备或其他方式加速除霜过程；不得损坏制冷回路。

本器具用于家用和类似用途，如：

- 商店、办公室或其它工作场合的厨房区域；
- 农场以及宾馆、汽车旅店和居住型环境的顾客；
- 家庭旅馆型环境；
- 餐饮业和类似的非零售业应用；

安全警告事项

本说明书包含许多重要的安全信息，请务必遵守所有的安全信息。

安全警示符号代表意义



该符号表示禁止的事项，其行为必须禁止。不遵守指示可能会导致产品损坏或者危及使用者人身安全。

禁止符号



该符号表示必须遵守的事项，其行为必须严格按照要求操作执行。不遵守指示可能会导致产品损坏或者危及使用者人身安全。

警告符号



该符号表示需注意的事项，其行为需要特别注意。如果不加以防范，可能导致轻度或者中度的伤害，或造成产品损伤。

注意符号

用电类相关事项



拔冰箱的电源插头时切勿拉扯电源线。一定要紧紧握住插头，从插座中直接拔出。为保障安全使用，任何时候请不要损坏电源线，当电源线出现破损或插头出现磨损时，切勿使用。电源线磨损或损坏，必须到厂家指定的维修点更换。



请使用10A以上的标准三孔专用电源插座，该插座不应与其他电器共用。电源线插头应保持与插座牢固接触，否则可能导致火灾。请务必保证插座的接地极应有可靠的接地线。




该冰箱使用220V/50Hz的交流电源，若电压波动超过187~242V的范围，会造成冰箱故障甚至损坏，此时必须加装750W以上的自动稳压器配合使用。



当煤气等易燃气体泄漏时，应先关闭气体泄漏的阀门，再打开门窗，此时不要拔出冰箱等电器件的插头，以免电火花引发火灾。



为保证安全，建议不要在冰箱顶部放置电源插座、稳压器、电饭煲、微波炉等电器；除了制造商推荐使用的类型外，不得在器具的食品储藏室使用电器。



冰箱的正确使用

放置

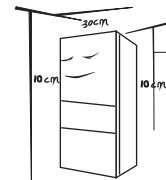


● 使用冰箱前，除去所有包装物，包括底座垫和冰箱内部的泡沫垫块、胶纸等，撕除门体和箱体上的保护膜。



● 将冰箱放置在室内通风良好的地方，地面平坦、坚固（如有不平稳，可向左或向右旋转调平脚调平）。

● 远离热源，避免阳光直射。勿放置在潮湿或有水的地方，防止生锈或削弱绝缘效果。



● 冰箱顶部空间大于30cm，两侧及背部与墙的距离大于10cm，便于冰箱门的开合和热量散发，用温湿抹布将冰箱内外擦干净（温水中可加少量洗涤剂，最后用清水擦净）。

启动

- 冰箱首次启动请静置半小时后再插上 220V/50Hz 的电源。接通电源，自动进入出厂设定状态，显示屏显示各间室的目标温度。通电后用户可以手动调节冰箱的工作温度。
- 本冰箱有断电记忆功能，第一次通电以后的每一次通电，都将按上次断电时的设置运行。
- 在装入新鲜或冷冻食品前，先让冰箱运行2~3小时；夏季环境温度较高，应先让冰箱充分运行3~5小时，冰箱内已充分冷却，此时可放入食品，正式使用冰箱。
- 提示：温度设定改变或放入新的食品时，箱内温度需要经过一段时间后才能达到平衡。这段时间的长短，取决于温度设定改变的大小、周围环境温度的高低、开门频次及箱内存放食物的多少等。

冰箱的正确使用

冷藏室

冷藏室 (2°C~8°C)

- 冷藏室适宜存放各种水果、蔬菜、饮料等短期内食用的食品。
- 烹调类食品冷却至室温后放入冷藏室冷藏。
- 食品在放入电冰箱之前最好将其密封起来。
- 玻璃搁架可以上下活动调整位置来达到合理的储存空间，方便使用。
- 冷藏室适宜存贮的各种食品建议
 - ① 面食、罐头、牛奶等
 - ② 快餐或易串味的食品、奶制品等
 - ③ 熟肉食和香肠等
 - ④ 水果、蔬菜等
 - ⑤ 鸡蛋、黄油、奶酪等
 - ⑥ 饮料及各种瓶装食品、易拉罐、罐头、调味品等

变温室

变温室 (具体型号温区参见第四页“变温室温度设定及范围”)

- 变温室软冷冻 (鱼虾类5天、肉类10天保鲜)
- 变温室零度保鲜功能，加倍延长食品的新鲜时间
- 增加了变温调节功能，充分满足您存放不同食品和饮料的需要

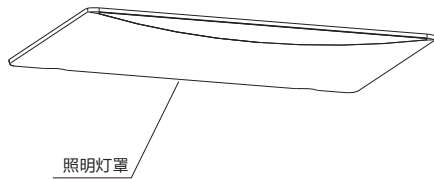
冷冻室

冷冻室 (-24°C~-16°C)

- 冷冻室低温可以长时间保持食品新鲜状态。主要用来储存冷冻食品及制作冰块。
- 冷冻室适宜存放肉类、鱼虾、水饺、汤圆等短期不食用的食品。
- 大块的肉类尽量分割成小块再放入，便于取用。
- 请注意在产品有效保质期内食用。

照明灯及更换

- 照明灯参数：
12V/ 2W (冷藏室)
- 照明灯更换：
需由专业人员进行更换。




冰箱的维护及保养



冰箱进行清洁和除霜时，请先拔下电源插头。

清洁

- 冰箱背后及地面的灰尘请按时清理，以提高散热效果，同时利于节能。
- 冰箱内部应经常清洁以免产生异味。清洁时请使用软毛巾或者海绵，蘸清水或者无腐蚀性中性的洗涤剂清洗，最后用清水擦净，干抹布擦干。门体打开自然干燥后再接通电源。



清洁时请勿使用硬质毛刷、钢丝球、钢丝刷、研磨剂 (如牙膏)、有机溶剂 (如酒精、丙酮、香蕉水等)、开水、酸碱性物品清洁冰箱。这有可能会损伤冰箱表面及内胆。



清洁时不要用水冲洗，以免影响电气绝缘性能。清洁照明灯等电气件时请使用干抹布。



除霜

本机为全风冷冰箱，具有自动除霜功能，无需人工操作。

化霜间隔宣称

环温	化霜间隔	时间	特定条件
32	最小化霜间隔(Δt_{d-min})	12h	重度使用，冷冻室无法达到设定温度
	最大化霜间隔(Δt_{d-max})	48h	无开关门动作，未设定特殊模式