

安全注意事项

- 如需进行产品维护或更换零件，请到美的指定的专业维修网点。避免因维修不当或配件选用不当带来使用隐患。
 - 本产品仅限于室内使用。
 - 不能在外接定时器或独立的遥控控制系统方式下运行。
 - 要单独使用额定电流10A以上的带接地线插座，如果与其他电器合用，插座会发生异常而引起火灾等危险。
 - 请勿用于除交流电220V以外的电压，以免造成火灾、触电。电源线破损勿使用。
 - 请勿私自拆装检修或带电拆下后盖，产品出现故障，必须送到指定的维修点维修。
 - 如果电源软线损坏，为了避免危险，必须由制造商、其维修部或类似部门的专业人员更换。
 - 电源线插头、插尾以及插座如有灰尘或水迹，请及时清理，以免造成火灾、触电或短路。
 - 插头需彻底插入插座，以免造成火灾、触电、短路。
 - 器具工作期间，某些表面会变烫从而导致温度很高。严禁用手触摸热盘及产品表面，以免烫伤。
 - 放油过多溢出时，请及时擦拭，切忌让油污流入产品内部，以免影响煎烤机(电饼铛)的正常工作。
 - 在烹饪过程中，请勿用刀或金属器具在发热盘内切割食品。请勿用金属或粗糙之物刷洗擦煎烤机(电饼铛)发热盘，以免破坏不粘涂层。
 - 器具某些表面在使用过程中会变烫，请勿触摸。
 - 产品不能作为商业用途使用，以免影响产品使用寿命。
- 执行标准：GB4706.1-2005 GB4706.14-2008 Q/MD 019

6

清洁保养

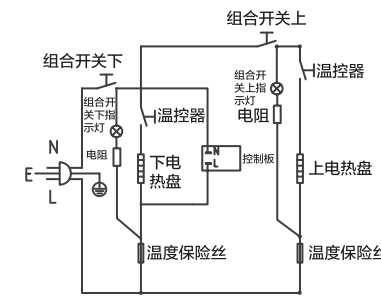
- 1.每次使用后请务必拔出电源线插头，断电后稍等几分钟，再用湿抹布擦拭，如果长期存放时应使用清洁剂进行清洗。
- 2.不得使用研磨性清洁产品或溶剂进行清洗。
- 3.用完后应倒掉煎烤机(电饼铛)内的油，每次煎煮应换上干净的油。
- 4.切勿将煎烤机(电饼铛)放入水中清洗，以免发生触电危险和功能故障。
- 5.收藏前应晾干各部件再放置安全、干燥处。

温馨提示

- 1.使用时因为内部温度变化，零部件收缩膨胀时发出“咔嗒”声，属正常现象。
- 2.产品首次使用时，会蒸发出少量油烟，属正常现象。
- 3.产品正常工作的海拔高度范围为0~2000米。
- 4.煎烤机(电饼铛)只适用于220V~50Hz的交流电源使用，电压过低或过高时将会影响产品性能。
- 5.如需进行产品维修、更换部件，请到美的指定的专业维修网点。

以保证得到专业优质的服务，请保管好说明书，不要丢弃。

电路原理图



产品合格证	
检查日期:	见生产批号
检查结论:	合格
检验员号:	验A1

7

美的 Midea

保修卡

相关信息

用户姓名	常用电话
通讯地址	
产品型号	产品编号
购买店铺	购买时间
维修点	发票号码

维修记录

维修日期		
故障内容		
处理详情		
维修单位名称	维修单位电话	维修员签名

维修电话：400-8899-315

在购买本公司产品时，请立即填写此保修卡
请妥善保管保修卡，消费者不必将其寄回本公司
维修时请携带保修卡及有效发票正本
广东美的生活电器制造有限公司
www.midea.com



微信扫一扫，服务立马到

维修服务保证

产品如有故障，请与本公司的特约维修网点或客户服务中心联系。
美的多功能煎烤机(电饼铛)实行一年保修期。
保修期的起始日期以产品发票日期为准。

下列情况之一者，不属于保修范围：

1. 用户搬运、使用、保管、维护不当而损坏，或人为损坏。
2. 经非本公司指定维修部维修，或用户自行拆卸、维修。
3. 产品配件(如饭勺、汤勺、接浆杯等)、印刷品(如说明书等)和赠品等。
4. 使用非我司产品标配的赠品和配件，造成损坏。
5. 发源库数量与维修产品型号不符造成漏改。
6. 非家庭使用(如经营、商用、公司集体)的产品。
7. 超出保修期。
8. 无有效发票。
9. 因不可抗力造成损坏。

不属于保修范围内的产品，本公司客户服务中心仍热情为您服务。

本资料上所有内容均经过认真核对，如有任何印刷错误或内容上的误解，可向本公司咨询。
注：产品若有技术改进，会编进新版手册中，恕不另行通知；
产品外观、颜色如有改动，以实物为准。

8

美的 Midea

多功能煎烤机(电饼铛)

使用说明书



微信扫一扫，服务立马到

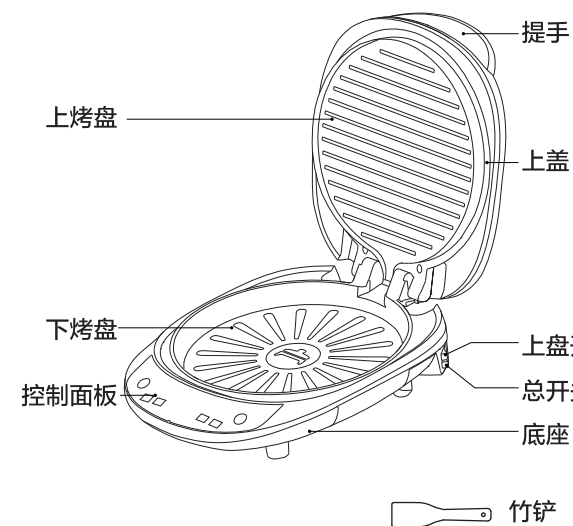
使用前请仔细阅读本手册，并妥善保管

TEL 400-8899-315

广东美的生活电器制造有限公司
地址：广东省佛山市顺德区北滘镇三乐路19号
邮编：528311
网址：www.midea.com
物料编码：1616200000481

产品展示 | 产品以实物为准

产品组件



技术参数

产品型号	额定电压/额定频率	额定功率	烤盘尺寸(外径)
MC-WJCN30H	220V-50Hz	1500W	286mm
MC-JCN30S	220V-50Hz	1500W	286mm

1

使用说明

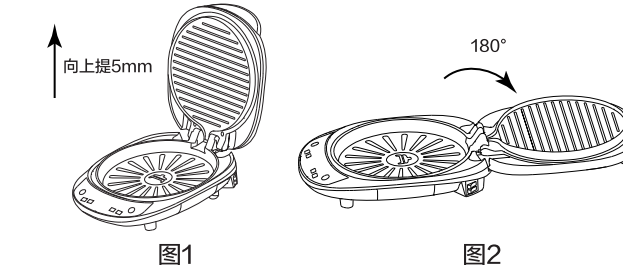
- 1.插上电源插头，确保插接到位。
- 2.打开产品侧边的总开关和上盘开关。
- 3.选择相应功能。
- 4.在产品表面涂上食用油。
- 5.待油加热后，放入食物。
- 6.合上烤盘，开始烹饪，等烹饪完成后，机器会发出蜂鸣声音提醒。也可以根据烹饪食物以及数量自行控制烹饪时间。
- 7.烹饪完成后，拔出电源插头，用湿毛巾将烤盘擦拭干净。

2

使用说明

煎烤机(电饼铛)摊平约180° 结构功能使用
1.煎烤机(电饼铛)打开约100° 时，向上提起约5mm(如图1)，再摊开至约180° 位置，此时整个煎烤机(电饼铛)基本处于摊平状态，需要烤制的食物可放在上下盘上进行烤制(如图2)。

注意：在操作过程中注意避免烫伤。



2.使用完擦拭干净后，拉起把手向上提起至上下盘约100° 的位置，把上盘向上拉起约5mm，即可合上上下盘。

食物名称	时间(分钟)	食物名称	时间(分钟)
葱油饼	6	蛋糕	3
鸡蛋饼	5	牛扒	4
馅饼	6	鸡翅	5
水煎包	5	煎蛋	3
手抓饼	5	鱼虾	5
发面饼	5	培根	2
锅盔	8	自主烧烤	自主烹饪

- 注意：
- 1.上表中列出的食物名称可能和各地区的习惯称呼不同，可根据食物重量等实际情况进行时间上的调整。
 - 2.以上食物的加热时间应从产品预热完成之后计起。
 - 3.在选择水煎包功能时，需要使用配套的玻璃盖辅助烹饪。玻璃盖非本机标准配件，需要用户自行购买。
 - 4.烹饪中，为保证食物上下面效果，建议适时翻面。
 - 5.速冻食品需要解冻到常温才能烹饪。

3

异常现象自检

序号	异常现象	产生原因	检查要点及排除	
1	电源指示灯不亮	发热盘不加热	1、电源没有接通 2、内部导线断开 3、电源开关损坏	1、检查开关、插头、插座、电源引线是否完好，并且插头和插座要插到位。 2、3、送指定维修部维修
	发热盘加热	1、电源指示灯损坏 2、电源指示灯线断	送指定维修部维修	
2	电源指示灯亮	发热盘不加热	1、电热管损坏 2、温控器损坏 3、保险丝损坏 4、内部导线断开	送指定维修部维修
	工作指示灯不亮	发热盘加热	1、工作指示灯损坏 2、工作指示灯断开	送指定维修部维修
4	面板上的工作灯亮	发热盘不加热	1、上盘发热管损坏 2、内部导线断开	送指定维修部维修
	工作指示灯一直不灭	上盘温控器损坏	送指定维修部维修	
6	产品不能自动限温	温控器损坏	送指定维修部维修	

环保清单

部件名称	产品中有害物质或元素的名称及含量					
	铅 (Pb)	汞 (Hg)	镉 (Cd)	六价铬 (Cr(VI))	多溴联苯 (PBB)	多溴二苯醚 (PBDE)
外盖组件	○	○	○	○	○	○
烤盘	○	○	○	○	○	○
铲子	○	○	○	○	○	○
加热组件	x	○	○	x	○	○
PCB组件	x	○	x	○	x	x
电源线组件	x	○	○	○	x	x

本表格依据SJ/T 11364的规定编制
○：表示该有害物质在该部件所有均质材料中的含量均在GB/T 26572规定的限量要求以下
X：表示该有害物质至少在该部件的某一均质材料中的含量超出GB/T 26572规定的限量要求。

4

安全注意事项

特别提示

为保证使用安全，避免对您和他人造成伤害和财产损失，请您务必遵守以下安全注意事项。
不遵守安全警告而错误使用可能导致事故发生。
本产品未考虑以下情况：
一 无人照看的幼儿和残疾人对器具的使用
一 幼儿玩耍器具的情况

- 表示【禁止】的内容
- 表示【强制】的内容
- ▲ 警告能造成人员伤亡
- ▲ 注意可能造成轻伤或财产损失的事项
- 请勿使用本产品进行煮水。
- 请勿向产品底部的孔洞插入大头针、铁丝或其他物品，以免触电、受伤。
- 请勿用湿手拔插插头，以免触电、受伤。
- 电源线插头损伤，请勿使用，以免造成火灾、触电或短路。
- 请勿让儿童单独操作使用，要放在婴幼儿不能接触的地方，以避免触电、烫伤等危险事故发生。
- 使用后，切断电源，请及时将内外污染物清理干净，但切勿将产品放入水中或用水清洗，以免破坏产品绝缘性能。
- 工作过程中，禁止移动或晃动煎烤机(电饼铛)。
- 请勿改造：
除维修技术人员以外，其他人不得进行分解、维修，以免造成火灾、触电、受伤。
- 请勿用以下方式操作，以免造成电源线破损引起火灾、触电：电源线强行折弯、靠近高温、捆绑、承载重物等。
- 煎烤机(电饼铛)不要放在不平稳、潮湿或者靠近其它热源、热源的地方，否则会受到损坏或发生事故。

5

使用说明书技术要求				
选择装订		钉装方式		
编 码	1616200000481	材 质	80g双胶纸	
工厂型号/客户型号		其他要求	颜色按电子档	
客户名称	美的(与物料编码描述一致)	变更记录	B: 20170322	
环 保	<input checked="" type="checkbox"/> 环保 <input type="checkbox"/> 不环保			
印刷颜色	<input checked="" type="checkbox"/> 单色 <input type="checkbox"/> 双色 <input type="checkbox"/> 三色 <input type="checkbox"/> 四色			
专 色	<input type="checkbox"/> 无 <input type="checkbox"/> 有 (<input type="checkbox"/> 1个 <input type="checkbox"/> 2个 <input type="checkbox"/> 3个)			
尺寸规格 (单位: mm)	105X210mm			