


可移式灯具使用说明书

适用于：可移式灯具（MTD3.5-M/K-03）



产品保修卡			
生产批号	_____	购买时间	_____
联系地址	_____	联系电话	_____
经销单位(盖章生效)			
日期	维修记录	签名	

保修及服务：

自购买之日起一年内，若发生任何因制造工艺或元器件造成之损坏，美的销售门店将为持证用户凭借购买凭证提供免费门市维修服务，视情况更换零件或整个产品（不含光源）。

保修条例：

以下情况将不能获得免费服务：

- 1、使用不当引起的人为损坏，例如接不当电源、使用不适当的配件、不适当安装、不依说明书使用、错误使用或疏忽而造成损坏等。因运输及其他意外而造成之损坏。非经本公司认可之维修和改装。其他因不可抗力（如自然灾害、电压异常等）造成的损坏；
- 2、一般家庭以外使用（如工业、商业用）而造成的损坏；
- 3、正常使用引起的产品老化、磨损等，但不影响产品的正常使用。

江西美的贵雅照明有限公司

公司地址：江西省贵溪市工业园1号|邮编：335400

全国服务热线：4008899315 网址：www.midea.com

4

可移式灯具使用说明书

适用于：可移式灯具（MTD3.5-M/K-03）

感谢您购买美的产品，使用前请仔细阅读安装使用说明书，阅读后请妥善保管，以备日后参考之用。

概述

基本功能：用于化妆间或床头局部照明。
使用场所：化妆间、卧室等场所。

技术规格参数：

产品型号：	MTD3.5-M/K-03		
调光方式：	触摸开关	光源色温：	4500K+2700K
额定功率：	3.5W	额定电压：	DC 5V
显色指数：	80	额定电流：	0.7A
产品净重：	750g		

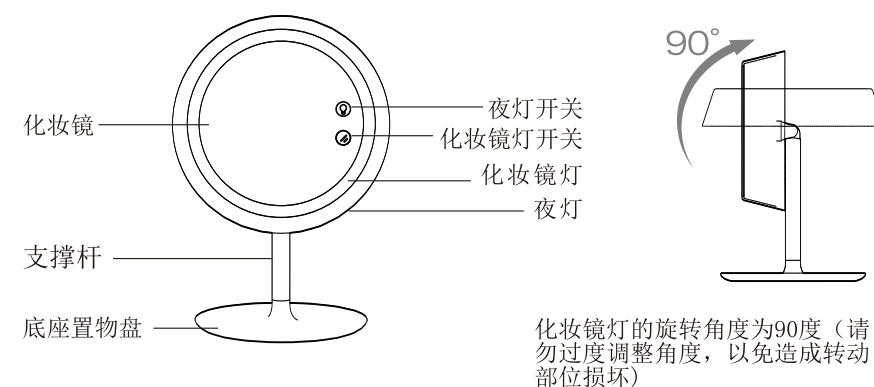
△ 安全注意事项

警告：为防止灯具破损、触电、起火等威胁人身安全事故的发生，请严格按照说明书进行操作使用，不能自行改造灯具和调换部件。

- ⊙ 不能使用超过额定电压范围的电源（额定电压DC5V）；（长时间在额定电压范围外使用，可能会使灯具损坏。）
- ⊙ 切勿将灯具放置于易燃潮湿的场所。
- ⊙ 不能和调光器并联使用。（与调光器类并用，可能引起故障。）
- ⊙ 检查、维修灯具时，请委托电气专业人员操作。（非专业人员施工容易发生危险。）
- ⊙ 灯具发生异常现象时，要迅速切断电源，并与销售店联系。（维修时应提供相对应的型号，参照灯体所贴标签。）

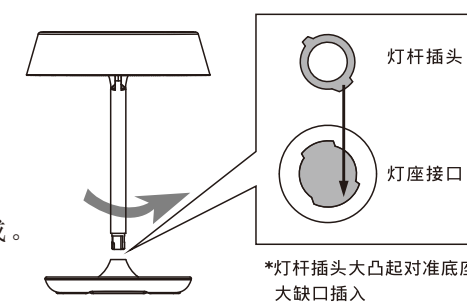
1

1. 部件名称



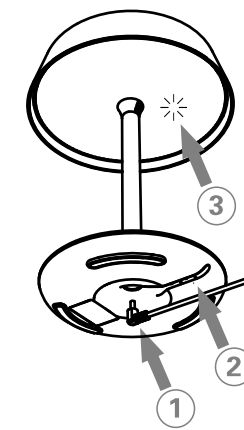
2. 安装方法

- 用手握紧灯杆，将灯杆插头大凸起对准底座大缺口插入，逆时针旋转至卡死，即安装完成。



3. 充电方法

- 将本机附带的USB线①插头插入置物盘底部的充电插口，USB线可以通过底座上的卡扣②固定。
- 充电时，灯罩内亮红色指示灯③，充满后指示灯熄灭。
- USB线可连接电脑USB口、输出电压为5V的手机充电器进行充电。

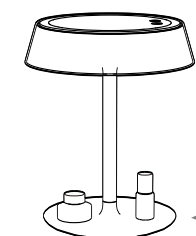


2

4. 使用方法

- 用手指触摸ⓐ键，可打开或关闭夜灯，开灯后，长按此键可调节亮度（首次长按，由亮调暗；松开手后再次长按，由暗调亮）。
- 用手指触摸ⓑ键，可打开或关闭化妆镜灯，开灯后，长按此键可调节亮度（首次长按，由亮调暗；松开手后再次长按，由暗调亮）。

5. 底座置物盘



- 底座置物盘拥有置物收纳作用，可以将一些小物件摆放上面。

使用注意事项

注意：

接通电源后灯不亮时，请确认灯具安装和接线是否正确。此光源是不可替换的；当光源到其寿终时，应替换整个灯具。

灯具清洁与保养

- 警告：首先必须先关掉电源，拔下电源线，待光源充分冷却后才能进行清洁。
- 为了安全高效使用本产品，请定期清扫、检查（建议半年一次）。
 - 清洁灯具时，可使用柔软布料沾肥皂水拧干后擦拭，再用干布擦净。
 - 请勿使用高挥发性、高腐蚀性液体（如汽油、天那水等）擦拭灯具，否则会导致灯具变色或损坏。
 - 若台灯长时间搁置，需要每3个月要给电池充电一次，以免存放时间过长，电池因自放电导致电量过低，造成不可逆的容量损失或者损坏。

常见故障排除

使用中较常发生异常状况进行下列确认。

- 发生状况：灯不亮。
确认事项：USB插头是否有紧密插合。
处理方法：1、将USB插头连接好。
2、充电电池电量用完，需重新插电充电。

3

技术要求：

1. 尺寸：290X210mm.
2. 材质：70g书纸.