

美的饮水机

使用说明书



微信扫一扫，服务立马到

使用前请仔细阅读本手册，并妥善保管

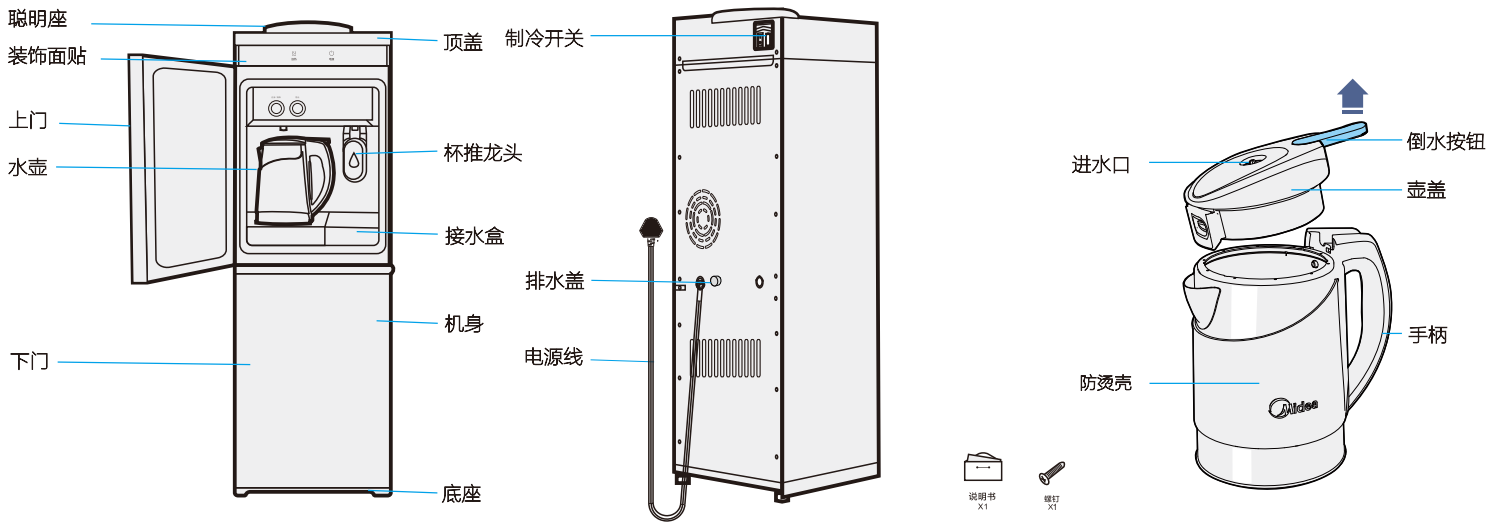
产品简介	/1
显示说明	/2
首次使用方法	/3
加热/制冷	/4
使用注意	/5-6
清洗保养	/7
机身固定	/8
基本参数	/8
电气原理图	/9
异常现象自检	/9
环保清单	/10
保修卡	/11
产品满意度调查	/12

适用型号

美的牌YR1209S-X温热饮水机
美的牌YD1209S-X冷热饮水机

产品简介

本产品对符合国家卫生标准的生活饮用水加热、制冷后使用。（制冷功能仅适用于电子制冷冷热饮水机）



显示说明

YR1209S-X

电源灯:插上电源,电源灯亮鸭黄色,拔电后,电源灯熄灭;
加热灯:加热过程中,加热灯亮红色长亮,加热完成后,加热灯灭。



YD1209S-X

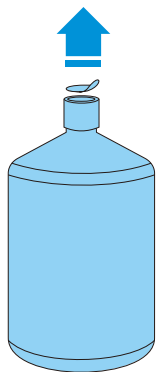
加热灯:加热过程中,加热灯亮红色长亮,加热完成后,加热灯灭;
制冷灯:关闭此功能时制冷灯不亮,制冷过程中为绿色长亮,制冷完成为黄色长亮。



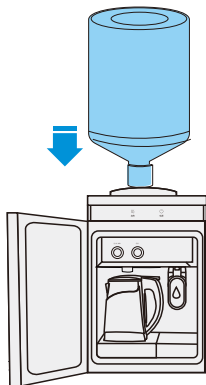
首次使用方法

上置式饮水机。为保证使用安全，避免对您和他人造成伤害和财产损失，请您务必遵守以下安全注意事项，不遵守安全警告而错误使用可能导致事故发生。

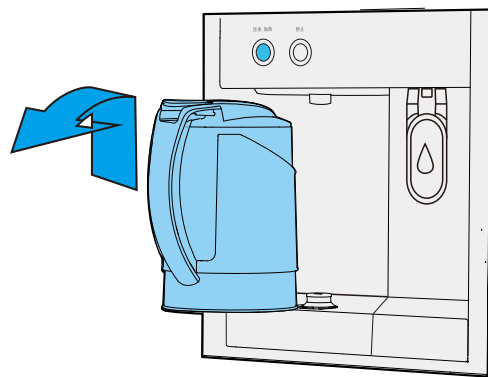
撕去水桶盖上的标签



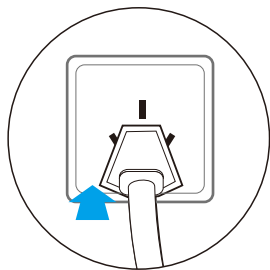
② 将水桶垂直插入饮水机，并向
下压直到卡住



③ 将水壶放入水壶座上，把手朝
外放置



将电源插头插入插座，机器处于待机状态

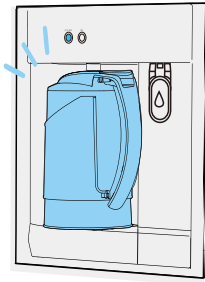


加热

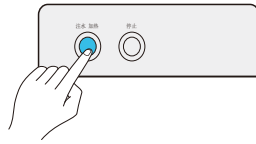
- 1 启动加热开关，加热功能开启



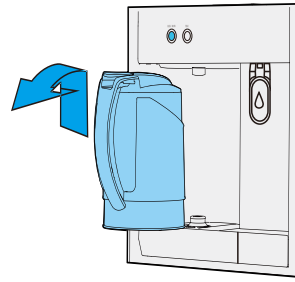
- 2 确定水壶是否放置到位，并确认水壶中是否有水



- 3 根据需求长按“注水/加热”按键选择加水量同时启动加热功能



- 4 加热完成后，将水壶从机器上取出



- 5 按下倒水按钮，取用热水



制冷

- 1 启动制冷开关，制冷功能开启




- 2 制冷完成后，用接水容器将推杯往里推即可出冷水

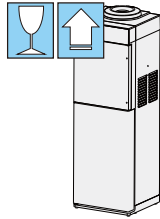


使用注意

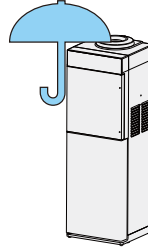
为保证使用安全，避免对您和他人造成伤害和财产损失，请您务必遵守以下注意事项，不遵守安全警告而错误使用可能导致事故发生。



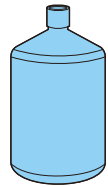
⚠ 为避免因操作失误导致的危险，身体、感官、精神缺陷的人不建议使用此产品，儿童应该在成人监督下正确使用



⚠ 搬运过程中轻拿轻放，以免划伤或损坏产品



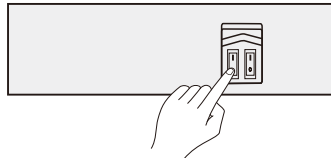
⚠ 搬运储存过程中防止被雨雪淋袭



⚠ 本机适用水源:符合国家卫生标准的纯净水、蒸馏水、矿泉水、桶装水




⊘ 水壶若出现损坏，请送至美的特约维修服务中心维修或更改，禁止私自拆卸更改（适用于沸腾胆机型）；如果电源软线损坏，为了避免危险，必须由制造商、其维修部或类似部门的专业人员更换



⚠ 长时间不使用热水，请关闭机器背部对应的加热开关；长时间不使用冷水，请关闭机器背部对应的制冷开关
备注：温热饮水机无制冷开关



⚠ 长时间不使用时，请将机器内部的水排尽，避免零部件及管内积存的水变质或因结垢导致损坏
备注：温热饮水机背部无排水阀




⚠ 本机主要涉水部件: 304不锈钢加热组件、硅胶管、电子冰胆（适用于YD型电子制冷热饮水机）ABS材料


⊘ 表示【禁止】的内容 ⊕ 表示【强制】的内容 ⚠ 注意 可能造成轻伤或者财产损失的事项

使用注意

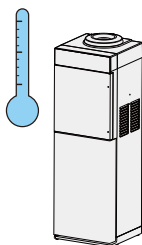
为保证使用安全，避免对您和他人造成伤害和财产损失，请您务必遵守以下安全注意事项，不遵守安全警告而错误使用可能导致事故发生




⚠ 为避免危险，请按照固定安装说明，固定安装机器后使用



❗ 机身距墙壁至少20cm，底部与周边勿垫放其他物品



❗ 适用温度为4-38℃，相对湿度不大于90%



⊘ 严禁用水冲洗机身



⊘ 为避免电器危险，请不要自行拆卸壶身底座（适用于沸腾胆机型）



⊘ 使用水壶时，切勿触摸壶嘴与不锈钢本体，以免烫伤（适用于沸腾胆机型）



⊘ 请不要加热除水以外的其他物体（适用于沸腾胆机型）



⚠ 倒水时水壶倾斜角度不要过大以免热水从进水口流出（适用于沸腾胆机型）

⊘ 表示【禁止】的内容

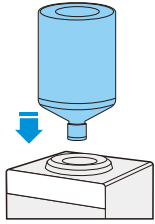
❗ 表示【强制】的内容

⚠ 注意 可能造成轻伤或者财产损失的事项

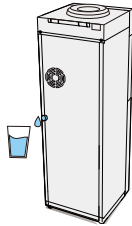
清洗保养

当机器使用一段时间后，需要对机器进行清洗保养，具体操作如下

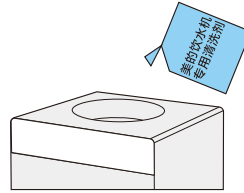
- ① 将水桶垂直插入饮水机,打开水龙头,排出大约1升水



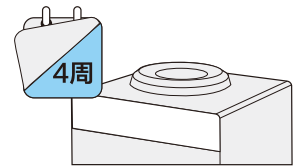
- ② 排水后从饮水机上取下水桶,将机内余水全部排清后即可正常使用



- ③ 建议使用美的专用清洗剂,清洗方法参照美的专用清洗剂说明



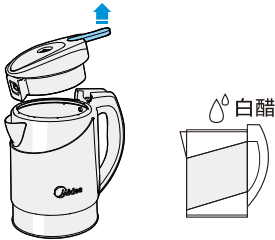
- ④ 建议每月使用一次,如长时间不使用饮水机,重新使用时进行清洁




清洗保养

当水壶使用一段时间后，需要对水壶进行清洗保养，具体操作如下


- ① 打开壶盖,将0.5L白醋倒入水壶内浸泡一小时以上



- ② 将溶液从壶中倒出,用湿布擦去残留沉淀物



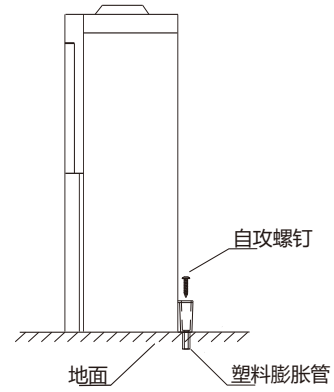
- ③ 将水壶加水至高水位烧开后倒掉,重复5次



机身固定

安装方式：

- 1.从说明书包装袋中取出螺钉；
- 2.用螺钉将饮水机固定在地面。

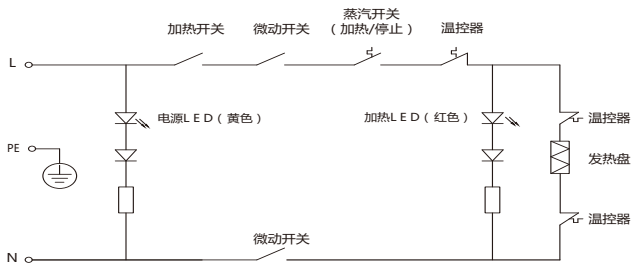


基本参数

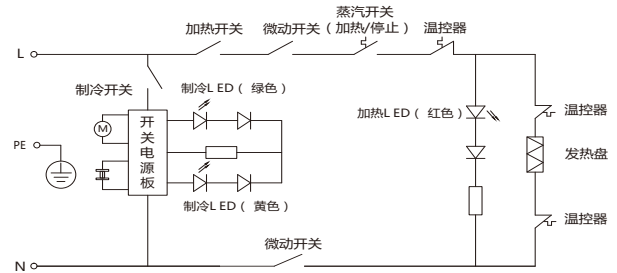
型号	YR1209S-X	YD1209S-X
卫生许可批准文号	浙(04)卫水字【2017】第0047号	浙(04)卫水字【2017】第0046号
额定电压/频率	220V~50Hz	
额定功率	1000W	1075W
额定制热水能力	≥95℃ 8L/h	
额定制冷水能力	/	≤15℃ 0.6L/h

电路原理图

YR1209S-X



YD1209S-X



本资料上所有内容均经过认真核对, 如有任何印刷错漏或内容上的误解, 可向本公司咨询。

注: 产品若有技术改进, 会编进新版手册中, 恕不另行通知; 产品外观、颜色如有改动, 以实物为准。

异常现象自检

以下为常见异常的判断与检查, 若简单处理无法排除, 请送维修网点或向客服400进行咨询。请不要自行拆卸修理, 以免发生危险或者对饮水机造成损害。

现象	排除方法
水温不合适	1.稍等片刻, 即可再次取水 2.检查并插好电源插头
水龙头无出水	检查瓶内是否有水, 要换新水
冷水龙头不出水	关闭制冷功能4小时再重新接冷水, 若问题依然出现, 请联系客服
噪音大	机器应置于平稳厚实的平面上
冷水温度不合适	短时间内用水过多, 会导致冷水温度较高, 稍等片刻即可再次取冷水
有异味	为保证清洁, 请定期清洗机器, 长时间不使用机器时, 请排空机器内的余水

饮水机在使用过程中出现下列情况属于正常现象, 请用户放心使用:

- 1.加热过程中加水, 壶会有轻微的噪音发出。
- 2.当水壶内存有大量热蒸汽时, 按加热键无效, 需要等待蒸汽温度下降后才能启动加热功能。

环保清单

说明：环保清单中零部件包含不同产品型号的部件，具体以实物为准

产品中有毒有害物质或元素的名称及含量

零部件名称	中国RoHS管控物质或元素					
	铅(Pb)	汞(Hg)	镉(Cd)	六价铬(Cr(VI))	多溴联苯(PBBs)	多溴二苯醚(PBDEs)
包装件	○	○	○	○	○	○
钢化玻璃	○	○	○	○	○	○
灯板	X	○	○	○	○	○
连接线	○	○	○	○	○	○
微动开关	○	○	○	○	○	○
电源线	○	○	○	○	○	○
连接器	○	○	○	○	○	○
沸腾胆	○	○	○	○	○	○
胶带、打包带	○	○	○	○	○	○
接线帽	○	○	X	○	○	○
硅胶管及组合管 密封圈、胶脚	○	○	○	○	○	○
水龙头组件	○	○	○	○	○	○
内外部塑料件总成	○	○	○	○	○	○
尼龙扎带	○	○	○	○	○	○
电源板	X	○	○	○	○	○
电子冰胆	○	○	○	○	○	○
其他五金件	○	○	○	○	○	○
装饰标贴	○	○	○	○	○	○

备注：

1. “○”表示中国RoHS管控物质或元素在该部件所有均质材料中的含量均在GB/T 26572规定的限量要求以下；
2. “x”表示中国RoHS管控物质或元素至少在该部件的某一均质材料中的含量超出GB/T 26572规定的限量要求；
3. 以上清单中所包含零部件依据不同产品型号略有不同，具体以实物为准；
4. 本产品在正常使用情况下，环保使用期限为10年，建议使用一定年限后更换新机。

保修卡

相关信息

用户姓名 常用电话

通讯地址

产品型号 产品编号

购买店铺 购买时间

维修点 发票号码

维修记录

维修日期

故障内容

处理详情

维修单位名称 维修单位电话 维修员签名

维修服务保证

产品如有故障，请与本公司当地经销服务网店或客户服务中心联系。

美的牌饮水机实行整机保修三年，核心部件电路板、水泵保修五年，耗材不在保修范围之内（耗材包括各种滤芯、反渗透膜）

下列情况之一者，不属于保修范围：

1. 消费者使用、保管、维护不当造成损坏。
2. 非本公司指定维修部自行装拆修理而造成损坏。
3. 发票型号与维修产品型号不符或者有涂改。
4. 无有效发票。
5. 因不可抗力造成损坏。
6. 用本公司的非标配的赠品或附件所发生的质量事故，我司不负责任。
7. 本产品用于非家庭用途，将实行整机保修半年。
8. 属人为造成故障或使用不当造成故障不属于保修范围。
9. 请遵照本说明书要求正确安装使用，产品安全使用年限为10年。
10. 超出正常使用条件，强行使用本产品造成故障或者损坏的不属于保修范围。

不属于保修范围内的产品，本公司客户服务中心仍热情为您服务。

维修电话：400-8899-315

在购买本公司产品时，请立即填写此保修卡
请妥善保管保修卡，消费者不必将其寄回本公司
维修时请携带保修卡及有效发票正本

产品满意度调查

- 安装效果 好 一般 差
- 服务态度 好 一般 差
- 服务时效 24小时 48小时
- 是否检测自来水进水压力 是 否
- 实测自来水压力值 _____ MPa
- 是否收费 是 否 项目: _____ _____ _____
- 使用原配附件 是 否
- 是否试机安检 是 否
- 是否讲解安全使用常识 是 否
- 是否对用电环境进行检查 是 否
- 安装位置 浴室 厨房 阳台 其他

金额合计: _____ 元

配件明细: 满意 一般 不满意

尊敬的用户, 请您对此次安装做出评价!

产品执行标准：
GB4706.1-2005
GB4706.19-2008
企业标准编号：
Q/MDRD 001-2015饮水机

TEL 400-8899-315

广东美的厨卫电器制造有限公司

地址：佛山市顺德区北滘镇广教社区居民委员会广乐路68号1号厂房三楼

生产厂：宁波福特恩净水设备有限公司

地址：宁波杭州湾新区晓塘路128号

邮编：315336

网址：www.midea.com

版本号：201707 (A版)