

美的饮水机

使用说明书



微信扫一扫，服务立马到

使用前请仔细阅读本手册，并妥善保管

1616300000701

产品简介	/ 1
显示说明	/ 2
首次使用方法	/ 3
使用注意	/ 4
清洗保养	/ 6
固定块安装	/ 7
基本参数	/ 8
电路原理图	/ 8
异常现象自检	/ 9
环保清单	/ 10
保修卡	/ 13

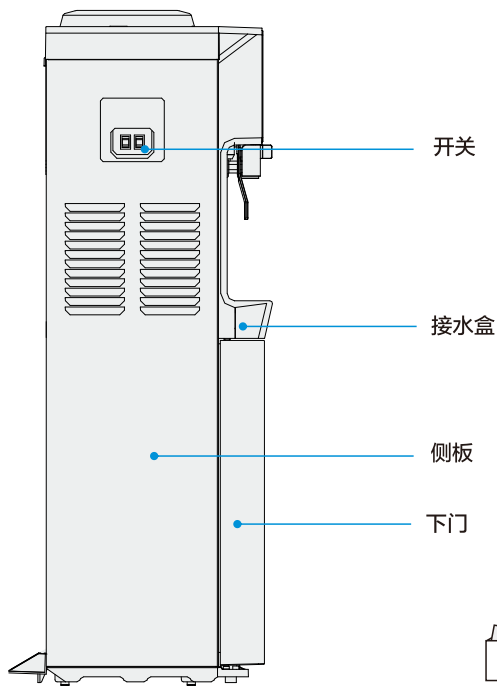
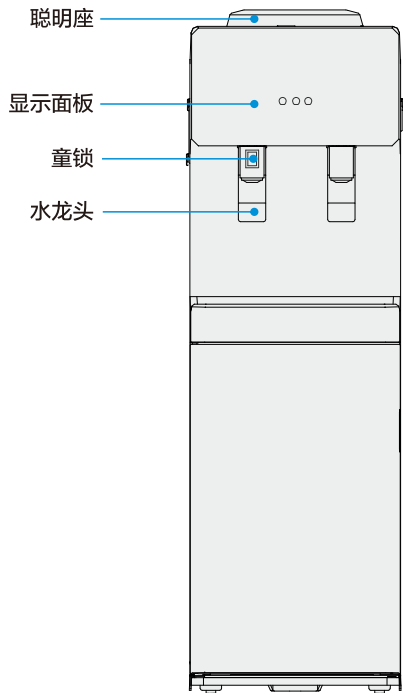
适用型号

美的牌YD型电子制冷冷热饮水机

产品简介

请以实际机型为准；本产品对符合国家卫生标准的生活饮用水加热、制冷后饮用。
(制冷功能仅适用于电子制冷冷热饮水机)

YD1202S-F



说明书
X1



螺钉
X1



固定块
X1

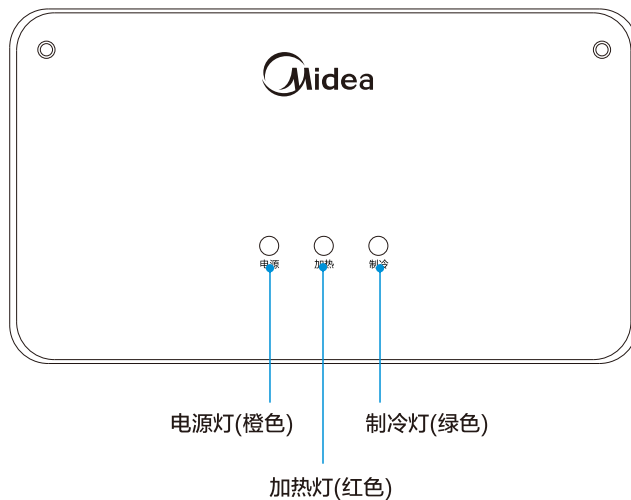
显示说明

电源指示灯：将电源插头插入插座，电源指示灯常亮。

加热指示灯：加热工作时常亮，加热完成后工作指示灯熄灭。

制冷指示灯：制冷工作时常亮，制冷完成时常亮。

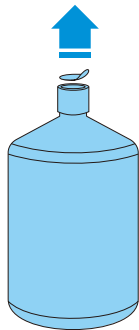
YD1202S-F



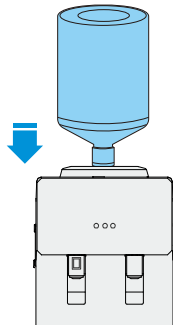
首次使用方法

为保证使用安全，避免对您和他人造成伤害和财产损失，请您务必遵守以下安全注意事项，不遵守安全警告而错误使用可能导致事故发生。

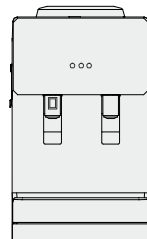
- ① 撕去水桶盖上的标签



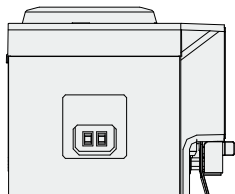
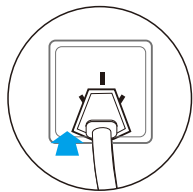
- ② 将水桶垂直插入饮水机，并向下压直到卡住



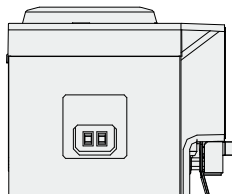
- ③ 依次开启所有水龙头直到有水流出



- ④ 将电源插头插入插座，则电源指示灯变亮。打开红色加热开关，加热指示灯变亮，表示已启动加热功能，当指示灯熄灭时，表示加热完成。




- ⑤ 对于电子制冷冷热饮水机，打开绿色制冷开关，制冷指示灯变亮，表示已启动制冷功能。

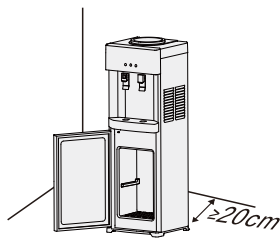


使用注意

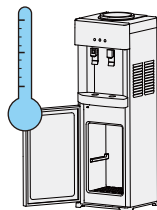
为保证使用安全，避免对您和他人造成伤害和财产损失，请您务必遵守以下安全注意事项，不遵守安全警告而错误使用可能导致事故发生。




⚠ 为避免危险，请按照固定安装说明，固定安装机器后使用




! 机身距墙壁至少20cm，底部与周边勿垫放其他物品




! 适用温度为4-38℃，相对湿度不大于90%



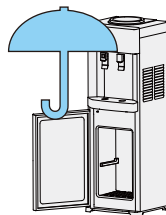
⊘ 严禁用水冲洗机身



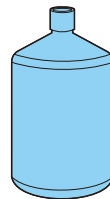
⚠ 为避免因操作失误导致的危险，身体、感官、精神缺陷的人以及儿童不建议使用此产品，以上人员若使用应该在正常成人监督下正确使用



⚠ 搬运过程中轻拿轻放，以免划伤或损坏产品



⚠ 搬运储存过程中防止被雨雪淋袭



⚠ 本机适用水源：符合国家卫生标准的纯净水、蒸馏水、矿泉水等桶装水

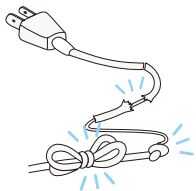
⊘ 表示【禁止】的内容

! 表示【强制】的内容


⚠ 注意 可能造成轻伤或者财产损失的事项

使用注意

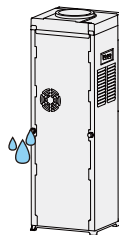
为保证使用安全，避免对您和他人造成伤害和财产损失，请您务必遵守以下安全注意事项，不遵守安全警告而错误使用可能导致事故发生。




- ⊘ 如果电源软线损坏，为了避免危险，必须由制造商、其维修部或类似部门的专业人员更换



- ⚠ 长时间不使用冷水，请关掉制冷功能，适用于有制冷功能的饮水机



- ⚠ 长时间不使用时，请把后部的排水塞打开将水排尽，避免零部件及管内积存的水变质或因结垢导致损坏



- ⚠ 本机主要涉水部件: 304不锈钢加热组件、硅胶管、电子冰胆 (适用于YD型电子制冷冷热饮水机) ABS材料

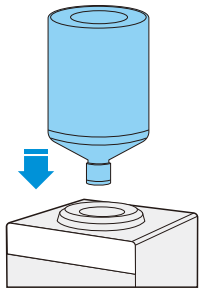
⊘ 表示【禁止】的内容

❗ 表示【强制】的内容

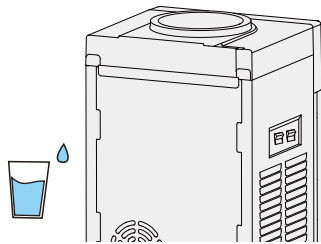
⚠ 注意 可能造成轻伤或者财产损失的事项

清洗保养

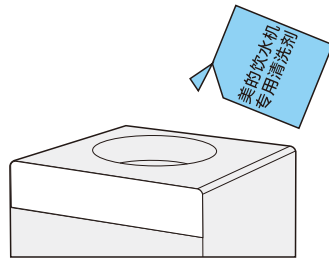
- ① 将水桶垂直插入饮水机，打开水龙头，排出大约1升水



- ② 排水后从饮水机上取下水桶，取下机身背面或底面的排水塞，将机内余水全部排清，旋上排水塞后，即可正常使用



- ③ 建议使用美的专用清洗剂，清洗方法参照美的专用清洗剂说明



温馨提示：

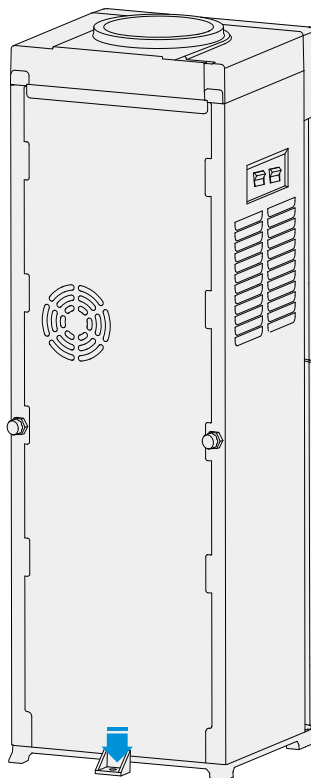
- 1.因各地水质差异，如标准清洗效果不佳
请选择强力洗
 - 2.使用强力洗清洗后，如出水有清洗剂味道
请适当增加标准洗次数
 - 3.在正常使用过程中，请勿打开智清洗功能
以免损坏机器
 - 4.可使用非摩擦性的中性日用清洗剂清洁机体表面
但要避免水进机内。用户请勿自行拆卸，以免损坏
本机而影响人身安全。
 - 5.清洗完毕，重新使用时，要确保红色水龙头出水
才能接通电源。
- 注意：清洗保养工作不在保修范围内。

固定块安装

安装方式：

- 1.用螺钉拧入位于左下角或中间的固定螺钉孔中
- 2.再将饮水机固定在地面或桌面

注：部分机型固定安装方式不同，请以实际机型为准。

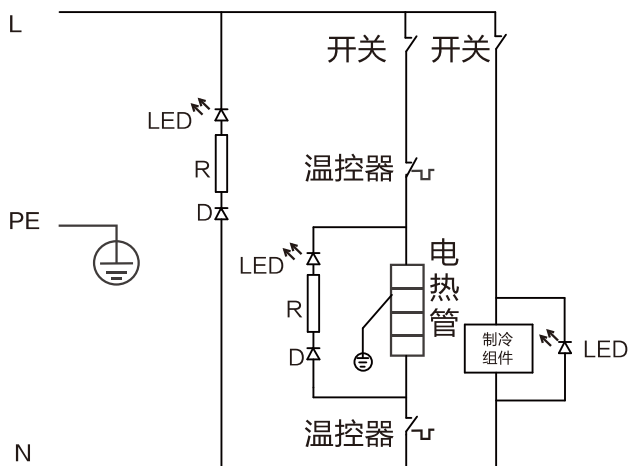


基本参数

型号	卫生许可批准文号	额定电压/频率	额定制热水能力	额定制冷水能力	额定功率
YD1202S-F	粤卫水字[2009]第S1022号	220V~/50Hz	$\geq 90^{\circ}\text{C}$ 8L/h	$\leq 15^{\circ}\text{C}$ 0.5L/h	875W

电路原理图

YD1202S-F



异常现象自检

以下为常见异常的判断与检查，若简单处理无法排除，请送维修网点或向客服400进行咨询。
请不要自行拆卸修理，以免发生危险或者对饮水机造成损害。

现象	排除方法
水温不合适	1.稍等片刻，即可再次取水 2.检查并插好电源插头
水龙头无出水	检查瓶内是否有水，要换新水
冷水龙头不出水	关闭制冷功能4小时再重新接冷水，若问题依然出现，请联系客服
噪音大	机器应置于平稳厚实的平面上
冷水温度不合适	短时间内用水过多，会导致冷水温度较高， 稍等片刻即可再次取冷水。
有异味	为保证清洁，请定期清洗机器。 长时间不使用机器时，请排空机器内的余水

饮水机在使用过程中出现下列情况属于正常现象，请用户放心使用：

- 1.加热过程会有轻微的噪音发出。
- 2.电子制冷机型开启制冷功能时，会有轻微噪音，温度较高时，制冷时间相对较慢一些。

环保清单

说明：环保清单中零部件包含不同产品型号的部件，具体以实物为准。

产品中有毒有害物质或元素的名称及含量

零部件名称	中国RoHS管控物质或元素					
	铅(Pb)	汞(Hg)	镉(Cd)	六价铬(Cr(VI))	多溴联苯(PBBs)	多溴二苯醚(PBDEs)
包装件	○	○	○	○	○	○
钢化玻璃面板	○	○	○	○	○	○
显示板	X	○	○	○	○	○
电源板	X	○	○	○	○	○
电源适配器	○	○	○	○	○	○
灯板	X	○	○	○	○	○
电磁阀	○	○	○	○	○	○
水泵	○	○	X	○	○	○
有刷直流泵	○	○	○	○	○	○
连接线	○	○	○	○	○	○
微动开关	○	○	○	○	○	○
按键板、限温器、门控开关、感应泵	○	○	○	○	○	○
温度传感器	X	○	○	○	○	○
热罐	X	○	○	○	○	○
电源线	○	○	○	○	○	○
加热电器组件	○	○	○	○	○	○
电子冰胆	○	○	○	○	○	○
臭氧发生器	X	○	○	○	○	○

备注：
 1. “○”表示中国RoHS管控物质或元素在该部件所有均质材料中的含量均在GB/T 26572规定的限量要求以下；
 2. “x”表示中国RoHS管控物质或元素至少在该部件的某一均质材料中的含量超出GB/T26572规定的限量要求；
 3.以上清单中所包含零部件依据不同产品型号略有不同，具体以实物为准；
 4.本产品在正常使用情况下，环保使用期限为10年，建议使用一定年限后更换新机。

零部件名称	中国RoHS管控物质或元素					
	铅(Pb)	汞(Hg)	镉(Cd)	六价铬 (C (VI))	多溴联苯 (PBBs)	多溴二苯醚 (PBDEs)
定时器组件	○	○	○	○	○	○
连接器	○	○	○	○	○	○
沸腾胆	○	○	○	○	○	○
压缩机	○	○	○	○	○	○
胶带、打包带、铝箔纸、 硅脂、双面胶、热熔胶、 制冷剂、助焊剂、焊条、 氮气、氧气、制冷剂	○	○	○	○	○	○
保温套管	○	○	○	○	○	○
包胶铁丝	X	○	○	○	○	○
接线帽	○	○	X	○	○	○
海绵不干胶条	○	○	○	○	○	○
硅胶管及组合管、 密封圈、胶脚	○	○	○	○	○	○
防蒸汽棉	○	○	○	○	○	○
水龙头组件	○	○	○	○	○	○
内外部塑料件总成	○	○	○	○	○	○
尼龙钉	○	○	○	○	○	○
尼龙扎带	○	○	○	○	○	○
其他五金件	○	○	○	○	○	○
充氟工艺管	X	○	○	○	○	○
干燥过滤器	X	○	○	○	○	○
装饰标贴	○	○	○	○	○	○
UV杀菌模组	○	X	○	○	○	○

备注:

1. “○”表示中国RoHS管控物质或元素在该部件所有均质材料中的含量均在GB/T 26572规定的限量要求以下;
2. “x”表示中国RoHS管控物质或元素至少在该部件的某一均质材料中的含量超出GB/T26572规定的限量要求;
- 3.以上清单中所包含零部件依据不同产品型号略有不同,具体以实物为准;
- 4.本产品在正常使用情况下,环保使用期限为10年,建议使用一定年限后更换新机。

保修卡

相关信息

用户姓名 常用电话

通讯地址

产品型号 产品编号

购买店铺 购买时间

维修点 发票号码

维修记录

维修日期

故障内容

处理详情

维修单位名称 维修单位电话 维修员签名

维修服务保证

产品如有故障，请与本公司当地经销服务网店或客户服务中心联系。

美的牌饮水机实行整机保修一年，耗材不在保修范围之内（耗材包括各种滤芯、反渗透膜）。保修期的起始日期以产品发票日期为准。

下列情况之一者，不属于保修范围：

1. 消费者使用、保管、维护不当造成损坏。
2. 非本公司制定维修部自行装拆修理而造成损坏。
3. 发票型号与维修产品型号不符或者有涂改。
4. 无有效发票。
5. 因不可抗力造成损坏。
6. 用本公司的非标配的赠品或附件所发生的质量事故，我司不负责任。
7. 本产品用于非家庭用途，将不在保修范围之内。
8. 属人为造成故障或使用不当造成故障不属于保修范围。
9. 请遵照本说明书要求正确安装使用，产品安全使用年限为10年。
10. 超出正常使用条件，强行使用本产品造成故障或者损坏的不属于保修范围。

不属于保修范围内的产品，本公司客户服务中心仍热情为您服务。

维修电话：400-8899-315

在购买本公司产品时，请立即填写此保修卡请妥善保管保修卡，消费者不必将其寄回本公司，维修时请携带保修卡及有效发票正本

产品满意度调查

- | | | | |
|---------------------|---|---------------|---|
| ■ 安装效果 | <input type="checkbox"/> 好 <input type="checkbox"/> 一般 <input type="checkbox"/> 差 | ■ 使用原配附件 | <input type="checkbox"/> 是 <input type="checkbox"/> 否 |
| ■ 服务态度 | <input type="checkbox"/> 好 <input type="checkbox"/> 一般 <input type="checkbox"/> 差 | ■ 是否试机安检 | <input type="checkbox"/> 是 <input type="checkbox"/> 否 |
| ■ 服务时效 | <input type="checkbox"/> 24小时 <input type="checkbox"/> 48小时 | ■ 是否讲解安全使用常识 | <input type="checkbox"/> 是 <input type="checkbox"/> 否 |
| ■ 是否检测自来水进水压力 | <input type="checkbox"/> 是 <input type="checkbox"/> 否 | ■ 是否对用电环境进行检查 | <input type="checkbox"/> 是 <input type="checkbox"/> 否 |
| ■ 实测自来水压力值 _____MPa | | ■ 安装位置 | <input type="checkbox"/> 浴室 <input type="checkbox"/> 厨房 <input type="checkbox"/> 阳台 <input type="checkbox"/> 其他 |
| ■ 是否收费 | <input type="checkbox"/> 是 <input type="checkbox"/> 否 | 项目: | <input type="checkbox"/> _____ <input type="checkbox"/> _____ <input type="checkbox"/> _____ |

金额合计: _____ 元

配件明细:

满意 一般 不满意

尊敬的用户, 请您对此次安装做出评价!

产品执行标准:

GB 4706.1-2005

GB 4706.19-2008

企业标准编号:

Q/MDRD 001-2015 饮水机

TEL 400-8899-315

广东美的厨卫电器制造有限公司

地址：佛山市顺德区北滘镇广教社区居民委员会广东路68号1号厂房三楼

生产厂：佛山市顺德区美的饮水机制造有限公司

地址：佛山市顺德区北滘镇广教社区居民委员会广东路68号1号厂房首楼及二楼之一

邮编：528311

网址：www.midea.com

版本号：201612(A版)

物料编码：16163000000701