

## 美的冰箱说明书

文件编号: SMS-2104

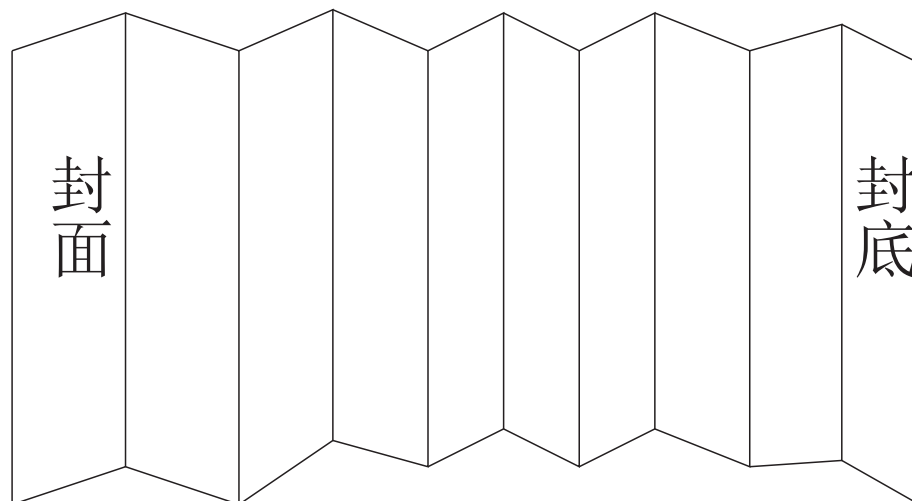
文件名称: 说明书

技术要求	1. 幅面为: 总尺寸150*800mm, 10折页为150*80mm; 2. 纸质: 105g铜板纸; 3. 颜色: 彩印。					
	设计	审核	标准化	审定	会签	批准
签名	左小琴	胡亚洲	施婷婷	胡亚洲	陈明益	陈林
日期	2016.09.23	2016.09.23	2016.09.23	2016.09.23	2016.09.23	2016.09.23

	更改记录	日期	签名
1	新增型号BCD-320WTZM/产品特点变更	2016.10.21	左小琴
2	显控板及操作变更, 库存消化到11月底, 12月1日切换	2016.11.17	左小琴
3	增加一维码, 内部结构、装箱单删除制冰格	2016.11.26	左小琴
4	新增型号BCD-320WTPZM, 化霜时间更改, 显控操作修改	2016.12.01	左小琴
5	取消logo“美的”字样, 库存自然消化	2017.05.10	李蕊
6	8059标准升版及相关参数更改, 封面二维码更改, 8月1日切换	2017.06.26	郑婵婵
7	新增型号BCD-319WTPZM(E)/BCD-320WTPM	2017.07.14	左小琴

合肥美的电冰箱有限公司

折页示意图如下：





BCD-318WTPZM(E)  
BCD-320WTPZM  
BCD-319WTPZM(E)  
BCD-320WTPM

快速使用说明

MIDEA.COM | ☎008899315

如遇产品技术或软件升级,恕不另行通知,本产品只适合在中国大陆销售和使用,本公司保留说明书解释权,冰箱外观、颜色、图案以实物为准。

## 这款冰箱的特色



## “智” (智能操控)

- 远程管理与在线服务
- 食品与保鲜管理
- 美食生活帮手
- 营养与健康
- 社区分享互动




## 风冷无霜保鲜

- 自动除霜,省心又省力。整台冰箱一年四季都不会结霜,免除除霜烦恼,解放您的双手和时间



## 保鲜好

- Pt铂金保鲜净味,纳米铂金除味,纳米铂金保鲜,抗菌除异味,健康又保鲜,铂金净味系统,保持食物持久新鲜



## 一空间两温区,分类储藏保鲜好

- 冷藏室内特设-3~2度可调节变温室,可通过冷藏背部调节档位进行自由调节,根据季节、食物不同可变冷藏、0度、冰鲜等多种模式,满足您不同的存储需求

## 冰箱的内部结构



## 冷藏室:

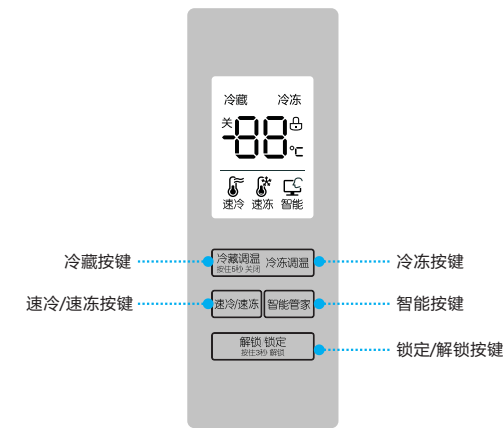
- 1 冷藏室玻璃搁架
- 2 变温保鲜室
- 3 果菜盒盖板
- 4 果菜盒
- 5 瓶框

## 冷冻室:

- 6 冷冻上抽屉(含托盘 抽屉)
- 7 冷冻下抽屉

## 冰箱的控制界面与操作方法

开门报警和故障报警时按任意按键可以消除报警声。除消除报警声的操作外其他如调温、模式设定等操作必须在解锁状态下操作才有效。



锁定/解锁:长按解锁按钮3秒,锁定或者解锁冰箱显控界面

冷藏室温度调节:短按冷藏按钮,在8°C→7°C→6°C→5°C→4°C→3°C→2°C→8°C状态下循环

冷冻室温度调节:短按冷冻按钮,在-24°C~-16°C之间调节

冷藏室关闭/开启:长按冷藏按钮5秒

冰箱开启速冻模式:按速冷/速冻键,“速冷”、“速冻”图标点亮/熄灭,速冷→速冻→速冷、速冻→无,以选择/取消速冷、速冻模式。设定速冷模式时冷藏室自动设定2°C;在速冷模式下,进行冷藏调温时取消速冷模式;退出速冷模式时,冷藏室设定温度自动恢复到速冷模式之前的设定温度。设定速冻模式时,冷冻室自动设定-24°C;在速冻模式下,进行冷冻调温时取消速冻模式;退出速冻模式时,冷冻室设定温度自动恢复到速冻模式之前的设定温度

冰箱开启智能模式:按智能按钮开启,自动将冷藏室温度调节至5°C,冷冻室温度调节至-18°C,再按一下智能按钮后退出智能模式

当冷藏门打开时响开门音乐铃声;若开门时间持续120秒,则蜂鸣器报警,直至冷藏门或冷冻门关。

## 故障提示

有故障发生时,相应故障代码会在显示区域显示。



- 当冷藏室温度传感器发生故障时,温度显示区显示E1
- 当冷冻室温度传感器发生故障时,温度显示区显示E2
- 当冷冻化霜温度传感器发生故障时,温度显示区显示E5
- 当通讯发生故障时,温度显示区显示E6
- 当环境温度传感器发生故障时,温度显示区显示E7

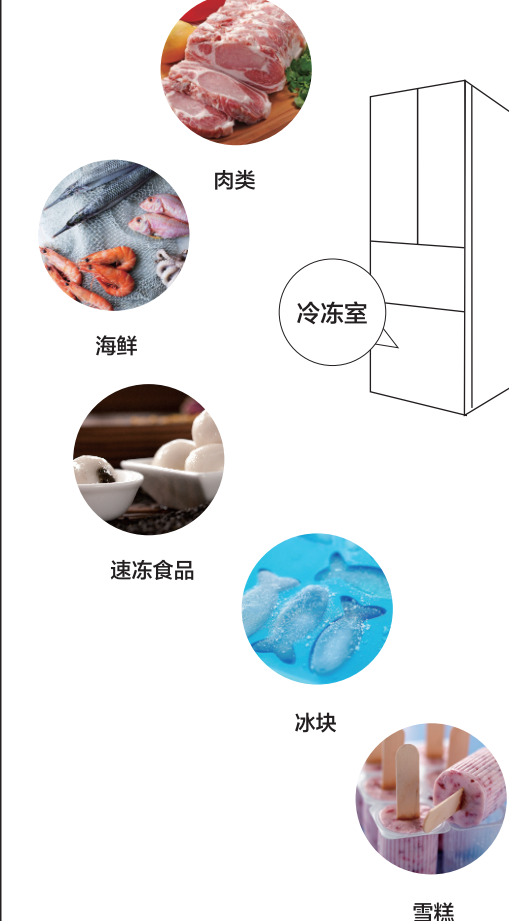
## 哪些食物适合放在冷藏室

说明:冷藏室适宜存放短期内食用的食品,放入冷藏室的食品应在其保质期内食用,不可长期存放。



## 哪些食物适合放在冷冻室

说明:冷冻室内不宜一次性放入过多食品。

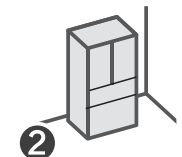


## 使用前的准备



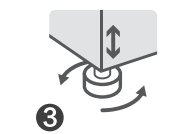
## 清理

除去包装物、底座垫、泡沫垫块、胶纸、门体和箱体上的保护膜



## 放到合适位置

确保地面平坦、坚固,周围干燥,远离热源;冰箱顶部空间大于30厘米;两侧及背部与墙壁的距离大于10厘米



## 调平

如果不平稳,可旋转冰箱底部的左右调平脚进行调整



## 接通电源

首次启动前,请先静止半小时再接通电源,冰箱自动进入出厂设定的默认状态

## 怎样清洁冰箱



## 外部清洁

及时清理冰箱背后及地面灰尘,以提高冰箱散热效能。





## 内部清洁

用软布及海绵蘸清水或中性洗涤剂清洗冰箱内部,清理后用干布擦干。



## 注意事项

请勿使用硬质毛刷、钢丝球、有机溶剂、开水等清洁冰箱。请不要用水冲洗冰箱。



1 6 1 3 1 0 0 0 0 2 3 4 3

原来生活可以更美的

合格证

检验员  
INSPECTOR

## 冰箱停用一段时间,应如何处理



### 停电处理

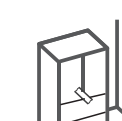
停电期间,应尽量减少开门次数,不宜再放入更多食品。



### 长期闲置

如果长时间不用冰箱,应拔下电源插头,清洁冰箱,把冰箱门敞开,以防冰箱产生不良气体。

## 移动和搬运冰箱时,应注意什么



### 正确方法

移动或搬运冰箱之前,应先取出冰箱中所有物品,再用胶带把冰箱门、内部隔板、盒、抽屉等固定住。



### 注意事项



- 1 搬运时,冰箱倾角不可大于45°
- 2 不可倒置、横放、震动冰箱

## 用电安全事项



### 电源插座要求

- 请使用10A以上的标准三孔专用电源插座
- 请保证插座的接地极可靠接地
- 电源线插头应与插座牢固接触
- 该插座不应与其它电器共用
- 当电源线出现破损或插头出现磨损时,必须到厂家指定的维修点更换



### 电压要求

该冰箱使用220V/50Hz交流电源,若电压波动超过187~242V范围,请加装750W以上的自动稳压器配合使用



### 燃气泄露时的注意事项

当燃气泄露时,应先关闭燃气阀门,打开门窗。在泄露的燃气未疏散到室外时,不要拔出冰箱等电器的插头,以免引发火灾



### 周边电器

建议不要在冰箱顶部放置电源插座、稳压器、电饭煲、微波炉等电器

## 安全警告事项



冰箱只适用于储藏食品,不能用于其它用途,如储藏血液、药品和特征制品等



请不要将瓶装或密闭容器内的液体物品,如瓶装啤酒、饮料等放入冷冻室,以免冻结爆炸  
请勿放置干冰在冰箱里



请不要将易燃、易爆、易挥发和强腐蚀性物品放入冰箱,以免引起火灾等事故



### 注意事项



请不要让儿童攀爬或者进入冰箱,以免发生意外伤害

## 装箱单

附件名称	数量	附件名称	数量
托盘抽屉	1	冷藏室玻璃搁架	3
冷冻室		变温保鲜室	1
冷冻室上抽屉	1	冷冻室	
冷冻室下抽屉	1	果菜盒盖板	1
		果菜盒	1
		瓶框	6
使用说明书	1		

## 化霜间隔宣称

环境温度	化霜间隔	时间	特定条件
32°C	最小化霜间隔( $\Delta t_{d-min}$ )	12h	重度使用,冷冻室无法达到设定温度
	最大化霜间隔( $\Delta t_{d-max}$ )	72h	无开关门动作,未设定特殊模式

## 技术参数

型号	BCD-318WTP2M(E)	BCD-320WTP2M	BCD-319WTP2M(E)	BCD-320WTPM
气候类型	SN/N/ST/T	SN/N/ST/T	SN/N/ST/T	SN/N/ST/T
防触电保护类别	I类	I类	I类	I类
能效标志	能效等级	能效等级	能效等级	能效等级
总容积	319L	320L	319L	320L
冷藏室容积	185L	185L	184L	185L
冷冻室容积	110L	111L	111L	111L
变温室容积	23L	24L	24L	24L
冷冻能力	6.0kg/12h	4.0kg/12h	6.0kg/12h	6.0kg/12h
电源	220V~/50Hz	220V~/50Hz	220V~/50Hz	220V~/50Hz
年综合耗电量	347(kWh)/a	347(kWh)/a	347(kWh)/a	347(kWh)/a
日综合耗电量	0.95kW·h/24h	0.95kW·h/24h	0.95kW·h/24h	0.95kW·h/24h
能效等级	2级	2级	2级	2级
额定电流	1.5A	1.5A	1.5A	1.5A
除霜额定输入功率	160W	160W	160W	160W
照明灯输入功率	2W	2W	2W	2W
重量	78kg	78kg	78kg	78kg
外形尺寸(W×D×H)	625×673×1855	625×673×1855	625×673×1855	625×673×1855
制冷剂及装入量	R600a, 55g	R600a, 55g	R600a, 55g	R600a, 55g
发泡材料	环戊烷	环戊烷	环戊烷	环戊烷
噪音	36dB(A)	36dB(A)	36dB(A)	36dB(A)
冷却能力(冷藏室)	30.0kg/12h	35.0kg/12h	30.0kg/12h	30.0kg/12h
降温时间(43°C)	200min	200min	200min	200min

## 产品执行标准

GB/T 8059 《家用和类似用途制冷器具》

GB 4706.1 《家用和类似用途电器的安全 通用要求》

GB 4706.13 《家用和类似用途电器的安全 制冷器具冰淇淋和制冷机的特殊要求》

GB 12021.2 《家用电冰箱电量限定值及能源效率等级》

GB 4343.1 《电磁兼容 家用电器、电动工具和类似器具的要求 第一部分:发射》

GB 17625.1 《电磁兼容 限值 谐波 电流发射限值(设备每相输入电流≤16A)》

GB 19606 《家用和类似用途电器噪声限定值》

不得在器具中贮存爆炸物,如助燃喷雾剂;

除了制造商推荐的方式外,不得使用机械设备或其他方式加速除霜过程;

不得损坏制冷回路。

本器具用于家用和类似用途,如:

—商店、办公室或其它工作场合的厨房区域;

—农场以及宾馆、汽车旅店和居住型环境的顾客;

—家庭旅馆型环境;

—餐饮业和类似的非零售业应用;

## 产品有害物质名称及含量表

部件名称	有害物质					
	铅(Pb)	汞(Hg)	镉(Cd)	六价铬(Cr(VI))	多溴联苯(PBB)	多溴二苯醚(PBDE)
箱体及其组件	○	○	○	○	○	○
门体及其组件	○	○	○	○	○	○
压缩机组件及配件	×	○	○	○	○	○
PCB板	×	○	○	○	○	○
制冷管路线	○	○	○	○	○	○
制冷剂	○	○	○	○	○	○
电器元器件	×	○	○	○	○	○
包装印刷组件	○	○	○	○	○	○
辅料	○	○	○	○	○	○

本表格依据SJ/T11364的规定编制。

○: 表示该有害物质在该部件所有均质材料中的含量均在GB/T 26572规定的限量要求以下。

×: 表示该有害物质至少在该部件的某一均质材料中的含量超出GB/T 26572规定的限量要求。

\*“明细表中的部件为不同型号产品所包含的主要部件汇总,本产品是否包含该部件,以产品实际配置为准。”

\*“明细表中未列明的,除客户定制的部分部件外,本产品中含有的其它部件及其均质材料均不含有害物质。”

\*“明细表中含有害物质的部分部件及其均质材料符合欧盟RoHS对有害物质使用的严格要求,请放心使用。”

温馨提示:为了保护环境,本产品或其中的部件报废品,作为消费者的您有责任将其与生活垃圾分开,选择有资质的回收站点,由回收处理站点按照国家相关规定进行分类拆解、回收再利用等。有关本产品的回收处理的详细信息,请咨询当地政府、废品处理机构等。

## 保修卡

致尊敬的用户:

1.本保修卡由顾客妥善保存,连同购货发票一起作为产品保修凭证。

2.本产品自购买之日起,在“三包”期内未经擅自拆修而确因产品制造质量所引起故障,经客户服务部或美的特约维修部鉴定,可凭保修卡及购货发票,参照国经贸(部分商品修理更换退货责任规定)(“三包”规定)为用户办理保修。

3.用户因运输、使用、维护、保管不当或非承担“三包”修理者拆动造成损坏的;无保修卡及有效发票的;保修卡型号与修理产品型号不符或涂改的;因不可抗拒力造成损坏的,则不在保修范围内。

4.美的冰箱的“三包”规定:

自购买之日起,整机免费包修一年,主要零部件免费包修三年。

主要零部件包括:压缩机、主控板、显控板、温控器、蒸发器、冷凝器、电磁阀、过滤器、毛细管、风扇电机。

用户姓名	发票号	购机商店	购买日期
地址			
检修日期	检修记录	更换零部件	维修人员
			客户确认

合肥美的电冰箱有限公司

地址:安徽省合肥市长江西路669号

网址:www.midea.com

## 更多信息



手机扫描左侧二维码或者到应用商店搜索“美的i+”,采用首次激活冰箱的账号进行登录,即可远程控制冰箱。其它账号绑定冰箱,请参考冰箱屏幕“首页-设置-绑定手机”栏目。



下载更多智能冰箱相关应用请扫描左侧二维码或登录www.midea.com/smart/index.html下载



扫描左侧二维码,或登录www.midea.com,成为M+会员  
M+是美的冰箱会员互动、创新资源整合、在线服务于一体的综合性开放平台

加入M+,你的冰箱小管家,更多互动,带你轻松生活!