

材质：封面封底105g哑粉纸，内页80g双胶纸

尺寸：210x145mm

颜色：三色印刷

装订方式：打钉

11页	c改为cr	陈健华	2017.11.13
12页	网店改为网点	陈健华	2017.11.13
封面、保修卡	logo、二维码切换	姚静	2018.1.24



# 美的饮水机

## 使用说明书



微信扫一扫，服务立马到

使用前请仔细阅读本手册，并妥善保管

1616300000882

产品简介	/ 1
显示说明	/ 3
首次使用方法	/ 4
使用注意	/ 6
清洗保养	/ 8
固定块安装	/ 9
基本参数	/ 10
电路原理图	/ 11
异常现象自检	/ 12
环保清单	/ 13
保修卡	/ 15

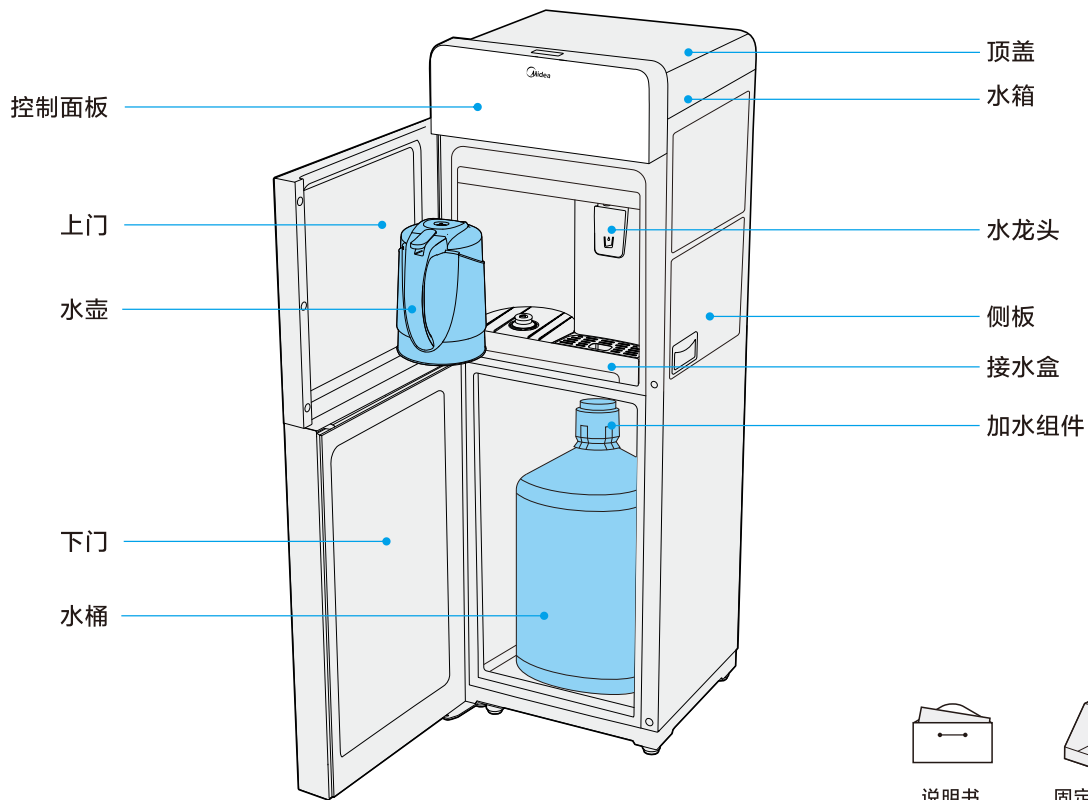
## 适用型号

美的牌YD1519S-X型电子制冷冷热饮水机

美的牌YD1629S-X型电子制冷冷热饮水机

## 产品简介

请以实际机型为准；本产品对符合国家卫生标准的生活饮用水加热、制冷后饮用。



说明书  
X1



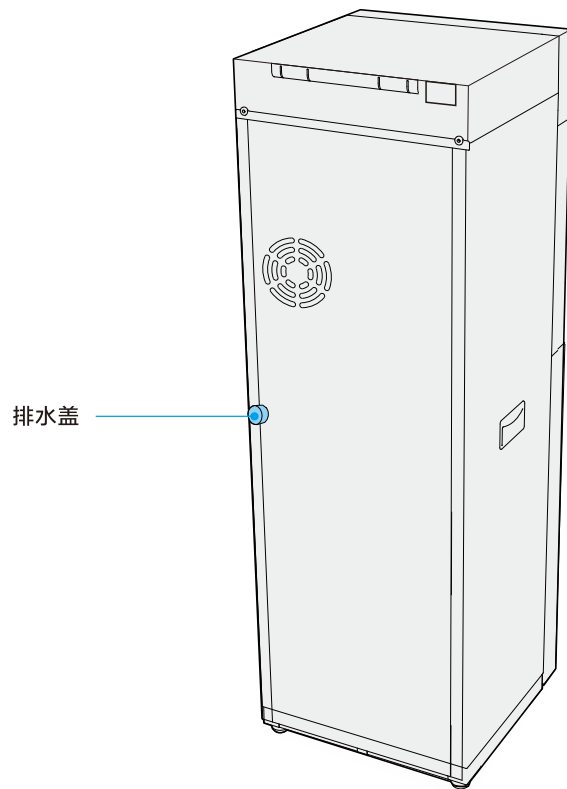
固定块  
X1



螺钉  
X2

## 产品简介

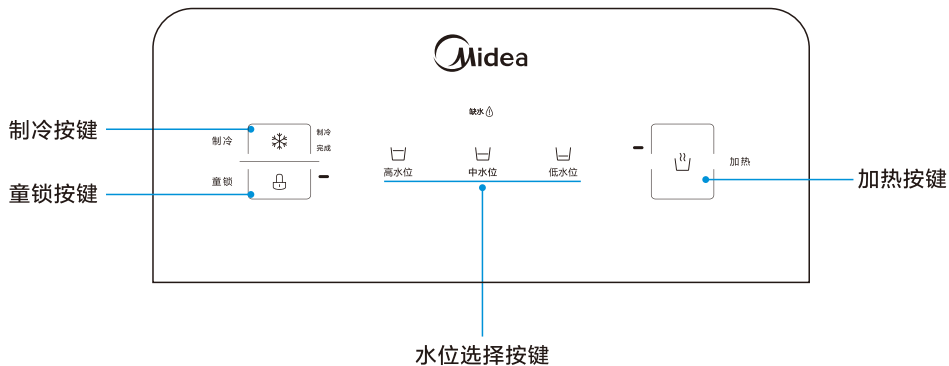
请以实际机型为准；本产品对符合国家卫生标准的生活饮用水加热、制冷后饮用。



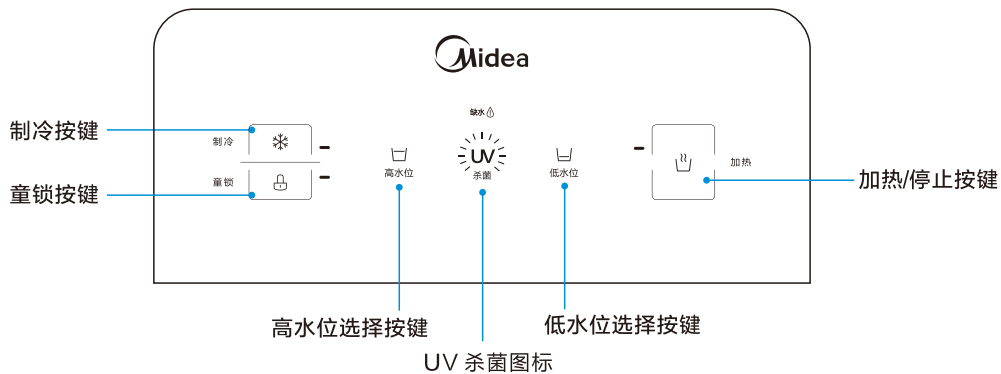
# 显示说明

因机型不同按键图标有所区别，请以实际机型为准。

## YD1519S-X




## YD1629S-X



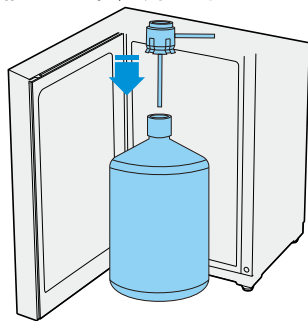
## 首次使用方法

为保证使用安全，避免对您和他人造成伤害和财产损失，请您务必遵守以下安全注意事项，不遵守安全警告而错误使用可能导致事故发生。


- ① 撕去水桶盖上的标签，将加水组件插入水桶内



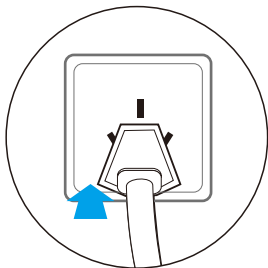
- ② 将机器内附带的加水组件插入水桶盖孔中，并向下压直到卡住



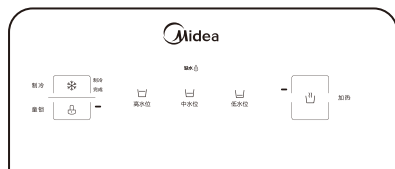
- ③ 将水桶放入内胆，并关上下门



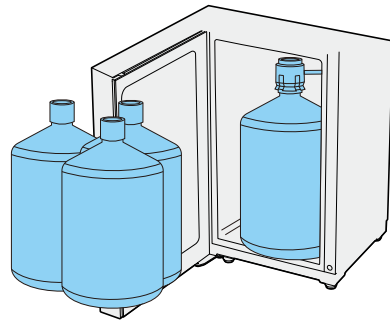
- ④ 将电源插头插入插座,机器处于待机状态



- ⑤ 饮水机工作时指示灯显示相应状态

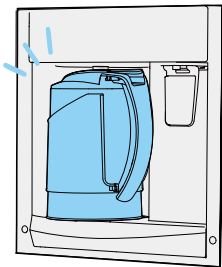


- ⑥ 水用完之后,从内胆中取出水桶再更换新的水桶

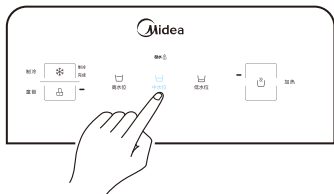


## 加热

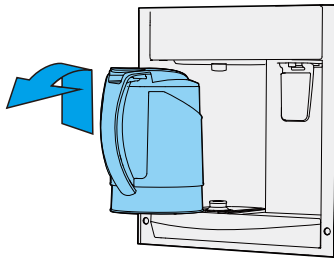
- 1 确定水壶是否放置到位，并确认水壶中是否有水



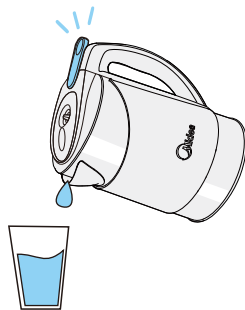
- 2 根据需求选择加水量  
系统自动取水加热



- 3 加热完成后，加热图标熄灭，将水壶从机器上取出


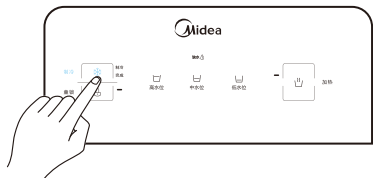


- 4 按下倒水按钮，取用热水



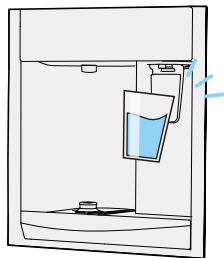
## 制冷

- 1 按制冷键，制冷功能开启，制冷灯亮
- 2 制冷完成后，用接水容器将推杯往里推即可出冷水



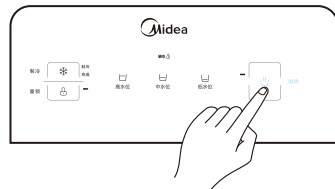
## 接冷水

取冷水时，用接水容器将冷水推杯压柄往里推即可出冷水



## 暂停加热


按“加热”键，加热功能开启再按一次关闭加热功能或者达到加热温度时，指示灯熄灭



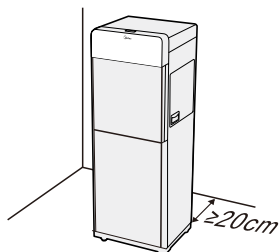


## 使用注意


为保证使用安全，避免对您和他人造成伤害和财产损失，请您务必遵守以下安全注意事项，不遵守安全警告而错误使用可能导致事故发生。



⚠ 为避免危险，请按照固定安装说明，固定安装机器后使用



❗ 机身距墙壁至少20cm，底部与周边勿垫放其他物品



❗ 适用温度为4-38℃，相对湿度不大于90%



🚫 严禁用水冲洗机身



🚫 为避免电器危险，请不要自行拆卸壶身底座（适用于沸腾胆机型）



🚫 使用水壶时，切勿触摸壶嘴与不锈钢本体，以免烫伤（适用于沸腾胆机型）



🚫 请不要加热除水以外的其他物体（适用于沸腾胆机型）



⚠ 倒水时水壶倾斜角度不要过大，以免热水从进水口流出（适用于沸腾胆机型）

🚫 表示【禁止】的内容

❗ 表示【强制】的内容


⚠ 注意 可能造成轻伤或者财产损失的事项

## 使用注意


为保证使用安全，避免对您和他人造成伤害和财产损失，请您务必遵守以下安全注意事项，不遵守安全警告而错误使用可能导致事故发生。



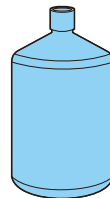
- ⚠️ 为避免因操作失误导致的危险，身体、感官、精神缺陷的人以及儿童不建议使用此产品，以上人员若使用应该在正常成人监督下正确使用



- ⚠️ 搬运过程中轻拿轻放，以免划伤或损坏产品



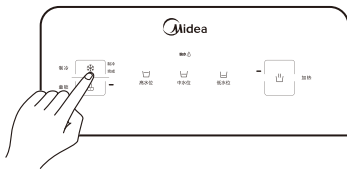
- ⚠️ 搬运储存过程中防止被雨雪淋袭



- ⚠️ 本机适用水源:符合国家卫生标准的纯净水、蒸馏水、矿泉水桶装水




- ⓧ 水壶若出现损坏，请送至美的特约维修服务中心维修或更换，禁止私自拆卸更改（适用于沸腾胆机型）；如果电源软线损坏，为了避免危险，必须由制造商、其维修部或类似部门的专业人员更换



- ⚠️ 长时间不使用冷水，请关闭制冷功能，压缩机型饮水机搬动后，平稳放置10分钟后，再打开制冷功能，适用于有制冷功能的饮水机



- ⚠️ 长时间不使用时，请把后部的排水盖打开将水排尽，避免零部件及管内积存的水变质或因结垢导致损坏



- ⚠️ 本机主要涉水部件: 304不锈钢加热组件、硅胶管、电子冰胆（适用于YD型电子制冷热饮水机）ABS材料

ⓧ 表示【禁止】的内容

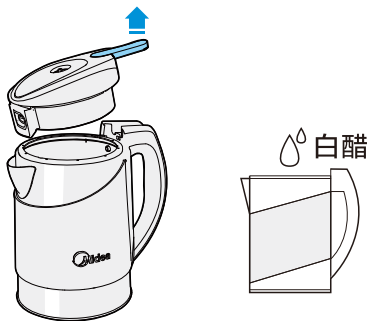
❗ 表示【强制】的内容

⚠️ 注意 可能造成轻伤或者财产损失的事项


## 清洗保养

当水壶使用一段时间后，需要对水壶进行清洗保养，具体操作如下

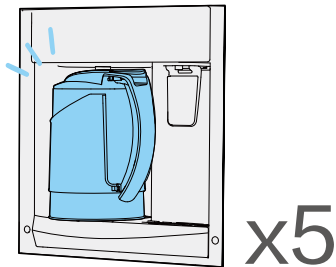
- 1 打开壶盖,将0.5L白醋倒入水壶内浸泡一小时以上



- 2 将溶液从壶中倒出，用湿布擦去残留沉淀物



- 3 将水壶加高水位水烧开后倒掉，重复5次




## UV杀菌

UV杀菌,又称紫外线杀菌，采用冷阴极紫外灯饮水机进行杀菌，保持出水的洁净卫生，为您的饮水健康保驾护航。

- 1 当没有接冷水时，“UV杀菌”外面的一圈灯常亮



- 2 当推杯接冷水时，“UV杀菌”常亮，对饮水机冷水出水进行杀菌



## 固定块安装

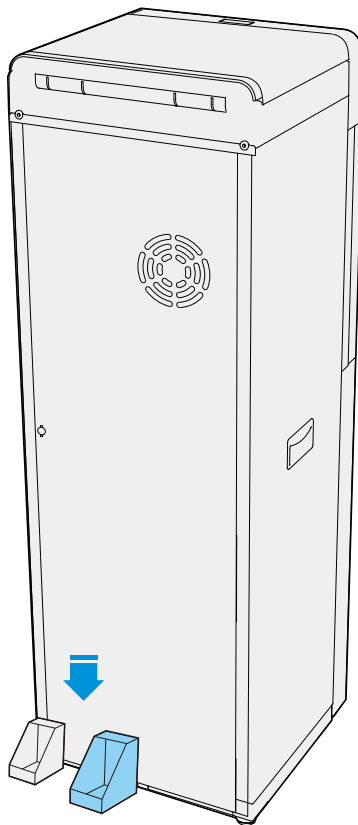
安装方式一：

- 1.从说明书包装袋中取出固定块和螺钉
- 2.用螺钉将固定块固定于饮水机底座后部中间位置
- 3.用螺钉将固定块固定于摆放饮水机的地面

安装方式二：

- 1.用螺钉拧入位于左下角或中间的固定螺钉孔中
- 2.再将饮水机固定在地面或桌面

注：部分机型固定块安装方式不同，请以实际机型为准。

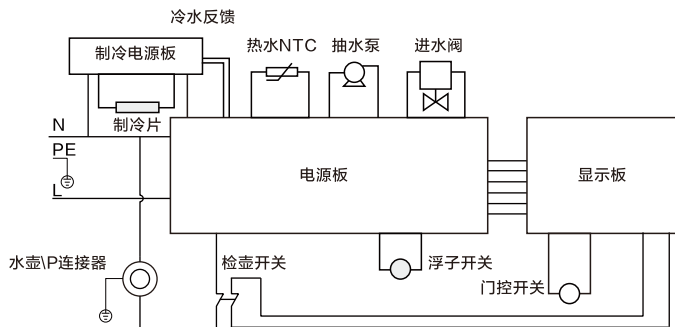


## 基本参数

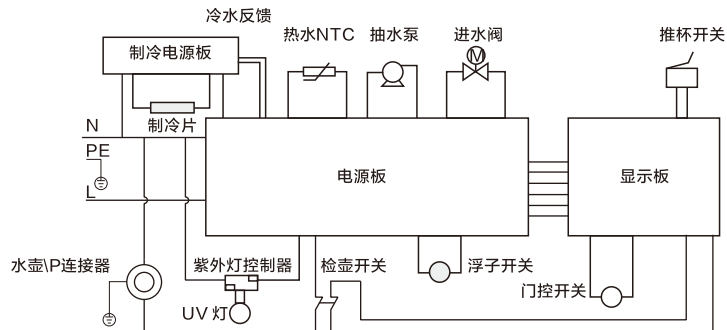
型号	YD1519S-X	YD1629S-X
卫生许可批准文号	粤卫水字[2014] 第S1884号	粤卫水字[2016] 第S2438号
额定电压/频率	220V~/50Hz	220V~/50Hz
额定制热水能力	≥95℃ 8L/h	≥95℃ 8L/h
额定制冷水能力	≤15℃ 0.6L/h	≤15℃ 0.6L/h
额定温开水能力	/	/
额定功率	1100W	1100W

# 电路原理图

YD1519S-X



YD1629S-X



本资料上所有内容均经过认真核对，如有任何印刷错漏或内容上的误解，可向本公司咨询。

注：产品若有技术改进，会编进新版手册中，恕不另行通知；产品外观、颜色如有改动，以实物为准。

## 异常现象自检

以下为常见异常的判断与检查，若简单处理无法排除，请送维修网点或向客服400进行咨询。  
请不要自行拆卸修理，以免发生危险或者对饮水机造成损害。

现象	排除方法
水温不合适	1.稍等片刻，即可再次取水 2.检查并插好电源插头
水龙头无出水	检查瓶内是否有水，要换新水
冷水龙头不出水	关闭制冷功能4小时再重新接冷水，若问题依然出现，请联系客服
噪音大	机器应置于平稳厚实的平面上
冷水温度不合适	短时间内用水过多，会导致冷水温度较高， 稍等片刻即可再次取冷水。
有异味	为保证清洁，请定期清洗机器。 长时间不使用机器时，请排空机器内的余水

饮水机在使用过程中出现下列情况属于正常现象，请用户放心使用：

- 1.加热过程中加水，壶会有轻微的噪音发出。
- 2.当水壶内存有大量热蒸汽时，按加热键无效，需要等待蒸汽温度下降后才能启动加热功能。
- 3.饮水机的压缩机正常工作时有轻微的噪音发出，尤其是在压缩机启动与关闭时会有“咔嗒”一声。(适用压缩机机型)
- 4.饮水机制冷时，制冷速度相对慢一些。
- 6.当对饮水机保洁时，打开柜门有刺鼻性臭氧气味发出。
- 7.启动智清洗功能会有轻微噪音。(适用于带智清洗功能机型)

# 环保清单

说明：环保清单中零部件包含不同产品型号的部件，具体以实物为准。

## 产品中有毒有害物质或元素的名称及含量

零部件名称	中国RoHS管控物质或元素					
	铅(Pb)	汞(Hg)	镉(Cd)	六价铬(Cr(VI))	多溴联苯(PBBs)	多溴二苯醚(PBDEs)
包装件	○	○	○	○	○	○
钢化玻璃面板	○	○	○	○	○	○
显示板	X	○	○	○	○	○
电源板	X	○	○	○	○	○
电源适配器	○	○	○	○	○	○
灯板	X	○	○	○	○	○
电磁阀	○	○	○	○	○	○
水泵	○	○	X	○	○	○
有刷直流泵	○	○	○	○	○	○
连接线	○	○	○	○	○	○
微动开关	○	○	○	○	○	○
按键板、限温器、门控开关、感应泵	○	○	○	○	○	○
温度传感器	X	○	○	○	○	○
热罐	X	○	○	○	○	○
电源线	○	○	○	○	○	○
加热电器组件	○	○	○	○	○	○
电子冰胆	○	○	○	○	○	○
臭氧发生器	X	○	○	○	○	○

备注：

1. “○”表示中国RoHS管控物质或元素在该部件所有均质材料中的含量均在GB/T 26572规定的限量要求以下；
2. “x”表示中国RoHS管控物质或元素至少在该部件的某一均质材料中的含量超出GB/T 26572规定的限量要求；
3. 以上清单中所包含零部件依据不同产品型号略有不同，具体以实物为准；
4. 本产品在正常使用情况下，环保使用期限为10年，建议使用一定年限后更换新机。



零部件名称	中国RoHS管控物质或元素					
	铅(Pb)	汞(Hg)	镉(Cd)	六价铬 (Cr(VI))	多溴联苯 (PBBs)	多溴二苯醚 (PBDEs)
定时器组件	○	○	○	○	○	○
连接器	○	○	○	○	○	○
沸腾胆	○	○	○	○	○	○
压缩机	○	○	○	○	○	○
胶带、打包带、铝箔纸、 硅脂、双面胶、热熔胶、 制冷剂、助焊剂、焊条、 氮气、氧气、制冷剂	○	○	○	○	○	○
保温套管	○	○	○	○	○	○
包胶铁丝	X	○	○	○	○	○
接线帽	○	○	X	○	○	○
海绵不干胶条	○	○	○	○	○	○
硅胶管及组合管、 密封圈、胶脚	○	○	○	○	○	○
防蒸汽棉	○	○	○	○	○	○
水龙头组件	○	○	○	○	○	○
内外部塑料件总成	○	○	○	○	○	○
尼龙钉	○	○	○	○	○	○
尼龙扎带	○	○	○	○	○	○
其他五金件	○	○	○	○	○	○
充氟工艺管	X	○	○	○	○	○
干燥过滤器	X	○	○	○	○	○
装饰标贴	○	○	○	○	○	○
UV杀菌模组	○	X	○	○	○	○

备注:

1. “○”表示中国RoHS管控物质或元素在该部件所有均质材料中的含量均在GB/T 26572规定的限量要求以下;
2. “x”表示中国RoHS管控物质或元素至少在该部件的某一均质材料中的含量超出GB/T26572规定的限量要求;
- 3.以上清单中所包含零部件依据不同产品型号略有不同,具体以实物为准;
- 4.本产品在正常使用情况下,环保使用期限为10年,建议使用一定年限后更换新机。

# 保修卡

## 相关信息

用户姓名 常用电话

通讯地址

产品型号 产品编号

购买店铺 购买时间

维修点 发票号码

## 维修记录

维修日期

故障内容

处理详情

维修单位名称 维修单位电话 维修员签名

# 维修服务保证



产品如有故障，请与本公司当地经销服务网点或客户服务中心联系。

美的牌饮水机实行整机保修三年，核心部件电路板、水泵保修五年，耗材不在保修范围之内（耗材包括各种滤芯、反渗透膜）

保修期的起始日期以产品发票日期为准。

下列情况之一者，不属于保修范围：

- 1.消费者使用、保管、维护不当造成损坏。
- 2.非本公司指定维修部自行装拆修理而造成损坏。
- 3.发票型号与维修产品型号不符或者有涂改。
- 4.无有效发票。
- 5.因不可抗力力造成损坏。
- 6.用本公司的非标配的赠品或附件所发生的质量事故，我司不负责任。
- 7.本产品用于非家庭用途，将实行整机保修半年。
- 8.属人为造成故障或使用不当造成故障不属于保修范围。
- 9.请遵照本说明书要求正确安装使用，产品安全使用年限为10年。
- 10.仅适用于海拔2000m以下地区安全使用。
- 11.超出正常使用条件，强行使用本产品造成故障或者损坏的不属于保修范围。

不属于保修范围内的产品，本公司客户服务中心仍热情为您服务。

维修电话：400-8899-315

在购买本公司产品时，请填写此保修卡，并妥善保管保修卡，消费者不必将其寄回本公司，维修时请携带保修卡及有效发票正本

## 产品满意度调查

- |                     |   |               |   |
|---------------------|---|---------------|---|
| ■ 安装效果              | <input type="checkbox"/> 好 <input type="checkbox"/> 一般 <input type="checkbox"/> 差 | ■ 使用原配附件      | <input type="checkbox"/> 是 <input type="checkbox"/> 否   |
| ■ 服务态度              | <input type="checkbox"/> 好 <input type="checkbox"/> 一般 <input type="checkbox"/> 差 | ■ 是否试机安检      | <input type="checkbox"/> 是 <input type="checkbox"/> 否   |
| ■ 服务时效              | <input type="checkbox"/> 24小时 <input type="checkbox"/> 48小时                       | ■ 是否讲解安全使用常识  | <input type="checkbox"/> 是 <input type="checkbox"/> 否   |
| ■ 是否检测自来水进水压力       | <input type="checkbox"/> 是 <input type="checkbox"/> 否                             | ■ 是否对用电环境进行检查 | <input type="checkbox"/> 是 <input type="checkbox"/> 否   |
| ■ 实测自来水压力值 _____MPa |   | ■ 安装位置        | <input type="checkbox"/> 浴室 <input type="checkbox"/> 厨房 <input type="checkbox"/> 阳台 <input type="checkbox"/> 其他 |
| ■ 是否收费              | <input type="checkbox"/> 是 <input type="checkbox"/> 否                             | 项目:           | <input type="checkbox"/> _____ <input type="checkbox"/> _____ <input type="checkbox"/> _____                    |

金额合计: \_\_\_\_\_ 元

配件明细: 满意 一般 不满意

尊敬的用户, 请您对此次安装做出评价!

产品执行标准:

GB 4706.1-2005

GB 4706.19-2008

企业标准编号:

Q/MDRD 001-2015 饮水机

TEL 400-8899-315

广东美的厨卫电器制造有限公司

地址：佛山市顺德区北滘镇广教社区居民委员会广东路68号1号厂房三楼

生产厂：佛山市顺德区美的饮水机制造有限公司

地址：佛山市顺德区北滘镇广教社区居民委员会广东路68号1号厂房首楼及二楼之一

邮编：528311

网址：[www.midea.com](http://www.midea.com)

版本号：201705(A版)

物料编码：16163000000882