

美的冰箱说明书

文件编号: SMS-2071

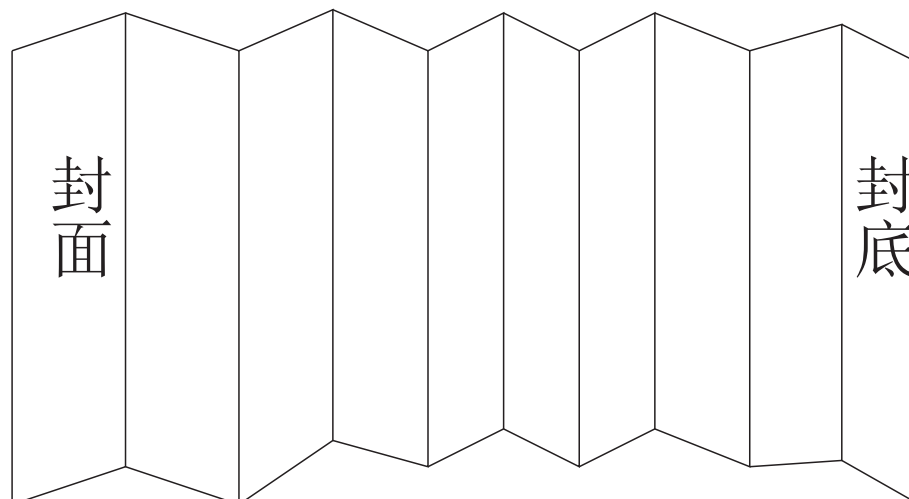
文件名称: 说明书

技术要求	1. 幅面为: 总尺寸150*800mm, 10折页为150*80mm; 2. 纸质: 105g铜板纸; 3. 颜色: 彩印。					
	设计	审核	标准化	审定	会签	批准
签名	左小琴	胡亚洲	施婷婷	姚南飞	周泽	陈林
日期	2016.10.07	2016.10.07	2016.10.07	2016.10.07	2016.10.07	2016.10.07

	更改记录	日期	签名
1	增加一维码	2016.11.19	左小琴
2	添加二星级区域和说明	2016.12.08	左小琴
3	增加门体调节说明	2017.02.24	郑婵婵
4	装箱单更改	2017.03.28	郑婵婵
5	额定除霜功率更改	2017.04.25	郑婵婵
6	美的LOGO删除“美的”中文字样, 库存自然消化	2017.05.10	李蕊
7	8059标准升版及相关参数更改, 封面二维码更改, 8月1日切换	2017.06.26	郑婵婵
8	新增型号BCD-639WKGPZM(E)	2017.7.18	郑婵婵

合肥美的电冰箱有限公司

折页示意图如下：





“智”（智能操控）

- 远程管理与在线服务
- 食品与保鲜管理
- 美食生活帮手
- 营养与健康管理
- 社区分享互动



我有大肚量

- 大容量+大冻力+大配件
- 超大肚量 海量存储



我能更新鲜

- 冷藏精控保鲜+冷冻极速保鲜
- 雷达精控新鲜“不腐烂”



我是品质范

- 质感外观+精致内饰
- 时尚精致品位之选



图示以BCD-640WKGZM为例

冷冻室:

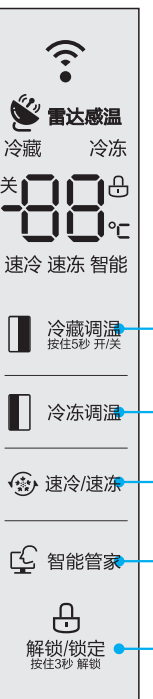
- 1 冷冻门托盘
- 2 冷冻室玻璃搁架
- 3 冷冻室抽屉
- 4 门上手动制冰机

冷藏室:

- 5 冷藏门托盘
- 6 冷藏室玻璃搁架
- 7 果菜盒

您购买的冰箱某些特征和配件可能与本图例不完全一致，请以装箱单为准。

开门报警和故障报警时按任意按键可以消除报警声。除消除报警声的操作外其他如调温、模式设定等操作必须在解锁状态下操作才有效。



冷藏调温 长按5秒 开关
冷藏室调温(2~8℃)
长按5秒可关闭/开启冷藏室

冷冻调温 冷冻室调温(-24~-16℃)

速冷/速冻 开启/关闭速冷/速冻模式

智能管家 开启/关闭智能模式
(冷藏室调至5℃, 冷冻室调至-18℃)

解锁/锁定 长按3秒 解锁/锁定

当冷藏门或冷冻门打开时响开门音乐铃声;若开门时间持续120秒,则蜂鸣器报警,直至冷藏门或冷冻门关。

1.冷藏温度设定:

- 1 解锁 解锁/锁定 长按3秒 解锁
 - 2 进入冷藏 冷藏调温
 - 3 调温 冷藏调温
- 温度设定循环: 8℃→7℃→6℃→5℃→4℃→3℃→2℃
每按冷藏调温按键一次,温度下降1℃,锁定后按照设定温度运行。

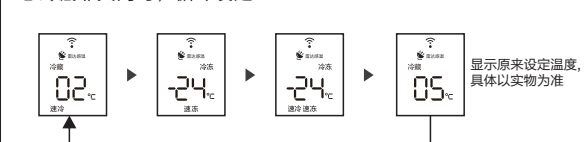
2.冷冻室温度设定:

- 1 解锁 解锁/锁定 长按3秒 解锁
 - 2 进入冷冻 冷冻调温
 - 3 调温 冷冻调温
- 温度设定循环: -16℃→-17℃→-18℃→-19℃→-20℃→-21℃→-22℃→-23℃→-24℃
每按冷冻调温按键一次,温度下降1℃,锁定后按照设定温度运行。

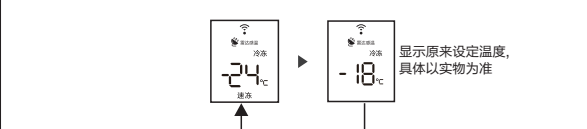
3.速冷速冻模式设定

解锁后,按速冷速冻模式键“速冷/速冻”,速冷、速冻模式按以下方式循环:
BCD-640WKGZM

①冷藏非关闭时,循环设定:

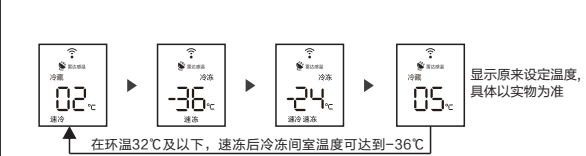


②冷藏关闭时,循环设定:

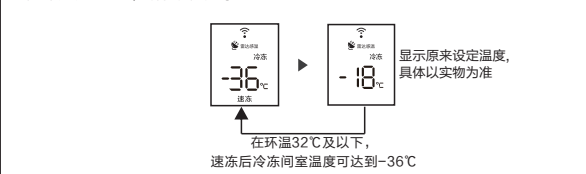


BCD-640WKGZMA

①冷藏非关闭时,循环设定:



②冷藏关闭时,循环设定:



4.智能模式设定

- 1 解锁 解锁/锁定 长按3秒 解锁
 - 2 进入智能模式 智能管家
 - 3 退出智能模式 智能管家
- 冷藏温度显示5℃, 冷冻显示-18℃.

故障提示


有故障发生时,相应故障代码会在显示区域显示。

- 当冷藏室温度传感器发生故障时,温度显示区显示E1
- 当冷冻室温度传感器发生故障时,温度显示区显示E2
- 当冷冻化霜温度传感器发生故障时,温度显示区显示E5
- 当通讯发生故障时,温度显示区显示E6
- 当环境温度发生故障时,温度显示区显示E7
- 当雷达探头1发生故障时,冷藏温度显示区显示E-1
- 当雷达探头2发生故障时,冷藏温度显示区显示E-2

说明:冷藏室适宜存放短期内食用的食品,放入冷藏室的食品应在其保质期内食用,不可长期存放。

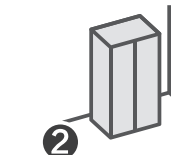


说明:冷冻室内不宜一次性放入过多食品,其中二星级区域适用于鱼、肉、冰淇淋等食品的短期存储。



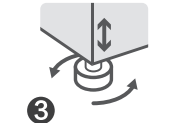
清理

除去包装物、底座垫、泡沫垫块、胶纸、门体和箱体上的保护膜



放到合适位置

确保地面平坦、坚固,周围干燥,远离热源;冰箱顶部空间大于30厘米;两侧及背部与墙壁的距离大于10厘米




调平

如果不平稳,可旋转冰箱底部的左右调平脚进行调整



接通电源

首次启动前,请先静止半小时再接通电源,冰箱自动进入出厂设定的默认状态



1613100002211

原来生活可以更美的

合格证

检验员

INSPECTOR

BCD-640WKGZM
BCD-640WKGZMA
BCD-639WKGZM(E)
快速使用说明

MIDEA.COM | 4008899315

微信扫一扫,服务立马到

如遇产品技术或软件升级,恕不另行通知;本产品只适合在中国大陆销售和使用时,本公司保留说明书解释权;冰箱外观、颜色、图案以实物为准。

怎样清洁冰箱



外部清洁

及时清理冰箱背后及地面灰尘，以提高冰箱散热效能。



内部清洁

用软布及海绵蘸清水或中性洗涤剂清洗冰箱内部，清理后用干布擦干。



请勿使用硬质毛刷、钢丝球、有机溶剂、开水等清洁冰箱。请不要用水冲洗冰箱。



冰箱停用一段时间,应如何处理



停电处理

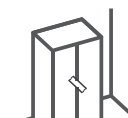
停电期间,应尽量减少开门次数,不宜再放入更多食品。



长期闲置

如果长时间不用冰箱,应拔下电源插头,清洁冰箱,把冰箱门敞开,以防冰箱产生不良气体。

移动和搬运冰箱时,应注意什么



正确方法

移动或搬运冰箱之前,应先取出冰箱中所有物品,再用胶带把冰箱门、内部隔板、盒、抽屉等固定住。



注意事项



- 搬运时,冰箱倾角不可大于45°
- 不可倒置、横放、震动冰箱

用电安全事项



电源插座要求

- 请使用10A以上的标准三孔专用电源插座
- 请保证插座的接地极可靠接地
- 电源线插头应与插座牢固接触
- 该插座不应与其它电器共用
- 当电源线出现破损或插头出现磨损时,必须到厂家指定的维修点更换



电压要求

该冰箱使用220V/50Hz交流电源,若电压波动超过187~242V范围,请加装750W以上的自动稳压器配合使用



燃气泄露时的注意事项

当燃气泄露时,应先关闭燃气阀门,打开门窗,在泄露的燃气未疏散到室外时,不要拔出冰箱等电器的插头,以免引发火灾



周边电器

建议不要在冰箱顶部放置电源插座、稳压器、电饭煲、微波炉等电器

安全警告事项



冰箱只适用于储藏食品,不能用于其它用途,如储藏血液、药品和特征制品等



请不要将瓶装或密闭容器内的液体物品,如瓶装啤酒、饮料等放入冷冻室,以免冻结爆炸
请勿放置干冰在冰箱里



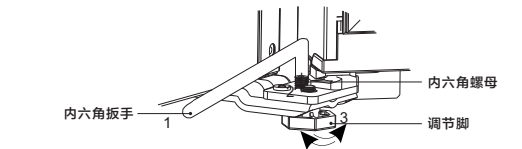
请不要将易燃、易爆、易挥发和强腐蚀性物品放入冰箱,以免引起火灾等事故



注意事项
请不要让儿童攀爬或者进入冰箱,以免发生意外事故

门体高度调节说明

门体高度调节(如下图)
用说明书塑料袋中的随机配件内六角扳手1调节门体的高度(如图示),顺时针或逆时针旋转调节螺钉2,以达到门体上升或下降的目的;冷藏、冷冻均可调节。
产品稳定调节(如下图)
当冰箱放置不水平时,顺时针或逆时针旋转调节脚3,以达到产品稳定性目的;为方便操作,调节时请将冰箱向后倾斜。



装箱单

附件名称	BCD-640WKGPMZM BCD-640WKGPMZMA	BCD-639WKGPMZM(E)
冷冻室		
冷冻室门托盘	3	3
冷冻室玻璃搁架	4	4
冷冻室抽屉	2	2
门上手动制冰机	1	1
冷藏室		
冷藏室玻璃搁架	5	5
果菜盒	2	2
冷藏室门托盘	5	5
蛋架	1	1
组合挂件	0	1
门体调节扳手	1	1
使用说明书	1	1

化霜间隔宣称

环温	化霜间隔	时间	特定条件
32	最小化霜间隔 (t _{d-min})	12h	重度使用,冷冻室无法达到设定温度
	最大化霜间隔 (t _{d-max})	72h	无开关门动作,未设定特殊模式

技术参数

型号	BCD-640WKGPMZM	BCD-640WKGPMZMA	BCD-639WKGPMZM(E)
气候类型	5(SN1NST/T)	5(SN1NST/T)	5(SN1NST/T)
防触电保护类别	I类	I类	I类
星级标志	★☆☆	★☆☆	★☆☆
总容积	640L	640L	639L
冷藏室容积	401L	401L	400L
冷冻室容积	206L	206L	206L
二星级部分容积	33L	33L	33L
冷冻能力	7.0kg/12h	9.5kg/12h	7.0kg/12h
电源	220V~50Hz	220V~50Hz	220V~50Hz
年综合耗电量	358(kW·h)/a	434(kW·h)/a	358(kW·h)/a
日综合耗电量	0.98kW·h/24h	1.19kW·h/24h	0.98kW·h/24h
能效等级	1级	2级	1级
额定电流	1.9A	1.9A	1.9A
除霜额定输入功率	230W	230W	230W
照明灯输入功率	2.2W	2.2W	2.2W
重量	120kg	121kg	120kg
外形尺寸 W x D x H	910X750X1808	910X750X1808	910X750X1808
制冷剂及装入量	R600a.85g	R290.65g	R600a.85g
发泡材料	环戊烷	环戊烷	环戊烷
噪音	36dB(A)	39dB(A)	36dB(A)
冷却能力(冷藏室)	70.0kg/12h	70.0kg/12h	70.0kg/12h
降温时间(43)	200min	200min	200min

产品执行标准

GB 4706.1 《家用和类似用途电器的安全 第一部分:通用要求》

GB 4706.13 《家用和类似用途电器的安全 制冷器具、冰淇淋机和制冰机的特殊要求》

GB 4343.1 《家用和类似用途电动、电热器具、电动工具以及类似电器无线电干扰特性测量方法和允许值》

GB 17625.1 《低压电气及电子设备发出的谐波电流限值》

Q/MB 006 《对开门冷藏冷冻箱》

GB 12021.2 《家用电冰箱电流限值及能源效率等级》

JB/T 7244 《食品冷柜》

XK06-015-00649 生产许可证编号

GB/T 8059 《家用和类似用途制冷器具》

不得在器具中贮存爆炸物,如助燃喷雾剂;

除了制造商推荐的方式外,不得使用机械设备或其他方式加速除霜过程;

不得损坏制冷回路。

本器具用于家用和类似用途,如:

- 商店、办公室或其它工作场合的厨房区域;
- 农场以及宾馆、汽车旅店和居住型环境的顾客;
- 家庭旅馆型环境;
- 餐饮业和类似的非零售业应用;



产品有害物质名称及含量表

部件名称	产品有害物质名称及含量表					
	有害物质					
	铅(Pb)	汞(Hg)	镉(Cd)	六价铬(Cr(VI))	多溴联苯多溴二苯醚(PBB)	多溴联苯多溴二苯醚(PBDE)
箱体及其组件	○	○	○	○	○	○
门体及其组件	○	○	○	○	○	○
压缩机组件及配件	×	○	○	○	○	○
PCB板	×	○	○	○	○	○
制冷管路件	○	○	○	○	○	○
制冷剂	○	○	○	○	○	○
电器元器件	×	○	○	○	○	○
包装印刷组件	○	○	○	○	○	○
辅料	○	○	○	○	○	○

本表格依据SJ/T11364的规定编制。

○:表示该有害物质在该部件所有均质材料中的含量均在GB/T 26572规定的限量要求以下。

×:表示该有害物质至少在该部件的某一均质材料中的含量超出GB/T 26572规定的限量要求。

*明细表中的部件为不同型号产品所包含的主要部件汇总,本产品是否包含该部件,以产品实际配置为准。

*明细表中未列明的,除客户定制的部分部件外,本产品中含有的其它部件及其均质材料均不含有害物质。

*明细表中含有害物质的部分部件及其均质材料符合欧盟RoHS对有害物质使用的严格要求,请放心使用。

温馨提示:为了保护环境,本产品或其中的部件报废后,作为消费者的您有责任将其与生活垃圾分开,选择有资质的回收站点,由回收处理站点按照国家相关规定进行分类拆解、回收再利用等。有关本产品的回收处理的详细信息,请咨询当地政府、废品处理机构等。

保修卡

致尊敬的用户:

- 本保修卡由顾客妥善保存,连同购货发票一起作为产品保修凭证。
- 本产品自购买之日起,在“三包”期内未经擅自拆修而确因产品制造质量所引起故障,经客户服务部或美的特约维修部鉴定,可凭保修卡及购货发票,参照国经贸(部分商品修理更换退货责任规定)(“三包”规定)为用户办理保修。
- 用户因运输、使用、维护、保管不当或非承担“三包”修理者拆动造成损坏的;无保修卡及有效发票的;保修卡型号与修理产品型号不符或涂改的;因不可抗拒力造成损坏的,则不在保修范围内。
- 美的冰箱的“三包”规定:
自购买之日起,整机免费包修一年,主要零部件免费包修三年。

主要零部件包括:压缩机、主控板、显控板、温控器、蒸发器、冷凝器、电磁阀、过滤器、毛细管、风扇电机。

型号: 机器编号:

用户姓名	发票号			
购机商店	购买日期			
地址				
检修日期	检修记录	更换零部件	维修人员	客户确认

合肥美的电冰箱有限公司
地址:安徽省合肥市长江西路669号
被委托方:合肥华凌股份有限公司
被委托方地址:合肥市经济技术开发区锦绣大道176号
网址:www.midea.com

更多信息



手机扫描左侧二维码或者到应用商店搜索“美的M+”,采用首次激活冰箱的账号进行登录,即可远程控制冰箱。其它账号绑定冰箱,请参考冰箱屏幕“首页-设置-绑定手机”栏目。



下载更多智能冰箱相关应用请扫描左侧二维码或登录www.midea.com/smart/index.html下载



扫描左侧二维码,或登录www.midea.com,成为M+会员
M+是美的冰箱会员互动、创新资源整合、在线服务于一体的综合性开放平台

加入M+,你的冰箱小管家,更多互动,带你轻松生活!