

材质：封面封底105g哑粉纸，内页80g双胶纸

尺寸：210x145mm

颜色：三色印刷

装订方式：打钉

12页	网店改为网点	陈健华	2017.11.13
封面、保修卡	logo、二维码切换	姚静	2018.1.24



# 美的饮水机

## 使用说明书



微信扫一扫，服务立马到

使用前请仔细阅读本手册，并妥善保管

1616300001041

产品简介	/ 1
显示说明	/ 8
首次使用方法	/ 16
使用注意	/ 18
清洗保养	/ 20
固定块安装	/ 21
基本参数	/ 22
电路原理图	/ 26
异常现象自检	/ 31
环保清单	/ 32
保修卡	/ 34

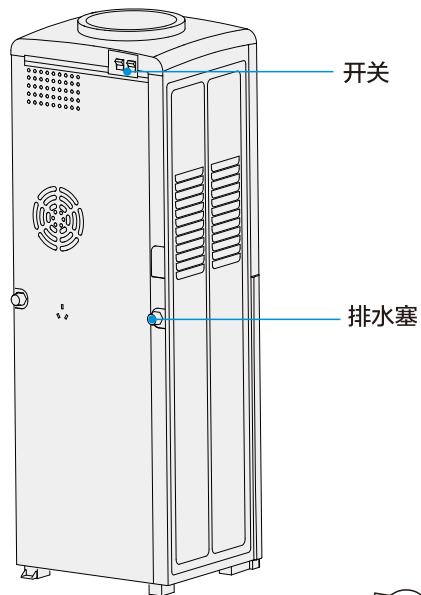
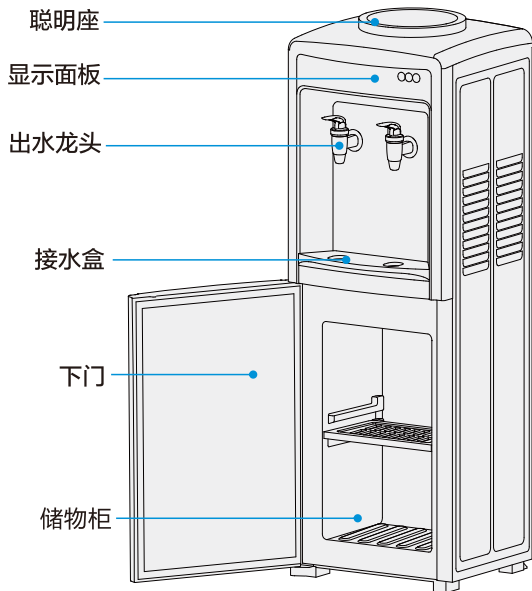
## 适用型号

美的牌YD型电子制冷冷热饮水机  
美的牌YR型温热饮水机  
美的牌YD1707S-X型电子制冷冷热饮水机  
美的牌YD1612S-X型温热饮水机  
美的牌YD1612S-X型电子制冷冷热饮水机  
美的牌YD1613S-X型温热饮水机

## 产品简介

请以实际机型为准；本产品对符合国家卫生标准的生活饮用水加热、制冷后饮用。  
(制冷功能仅适用于电子制冷冷热饮水机)

参考机型：MYD718S-X / MYR718S-X



说明书  
X1

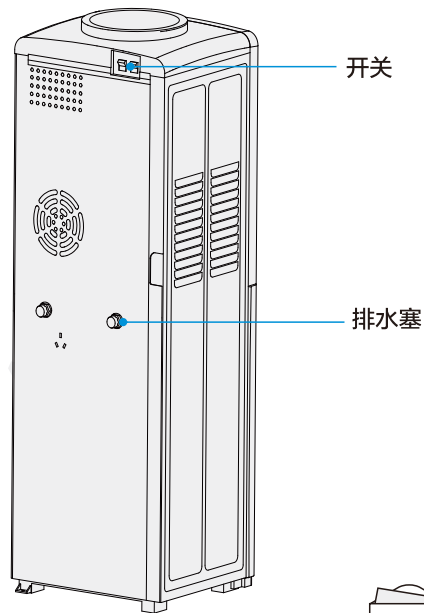
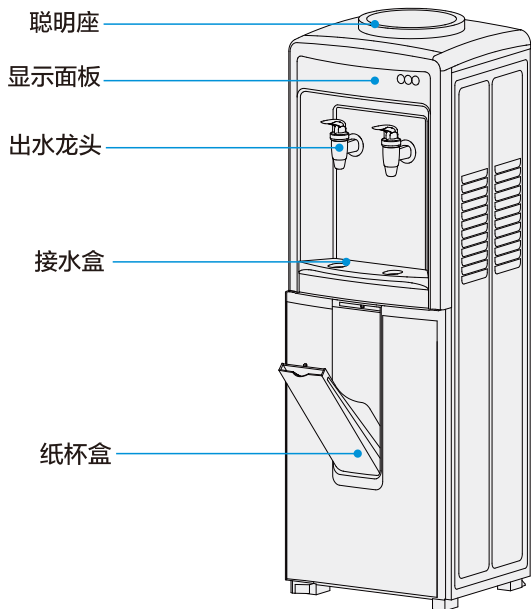


螺钉  
X1

## 产品简介

请以实际机型为准；本产品对符合国家卫生标准的生活饮用水加热、制冷后饮用。  
(制冷功能仅适用于电子制冷冷热饮水机)

参考机型：YD1112S-X / YR1112S-X



说明书  
X1

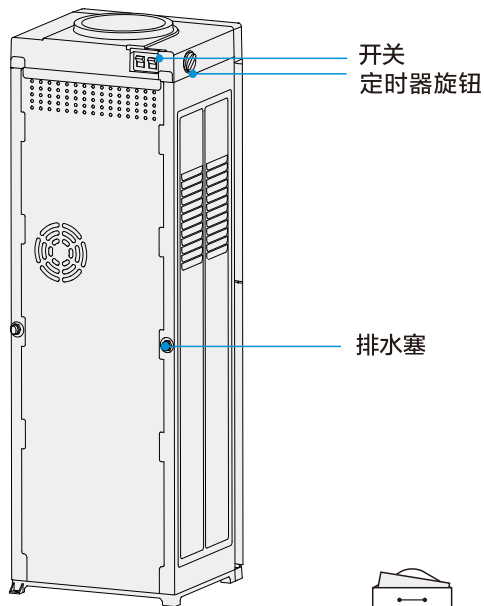
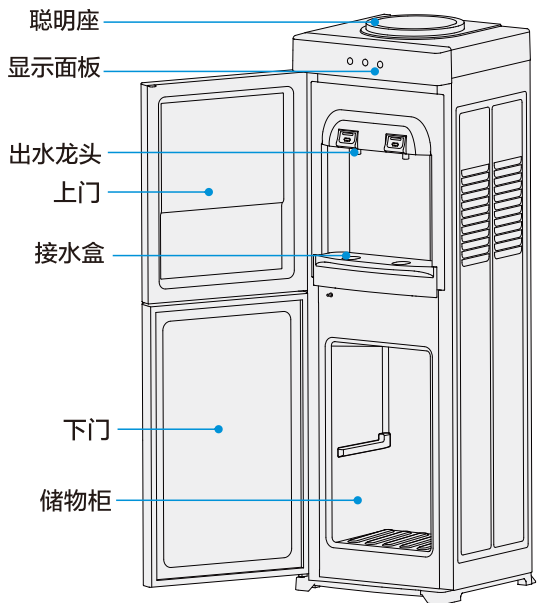


螺钉  
X1

## 产品简介

请以实际机型为准；本产品对符合国家卫生标准的生活饮用水加热、制冷后饮用。  
(制冷功能仅适用于电子制冷冷热饮水机)

参考机型：YD1225S-W / YR1225S-W / YD1226S-W / YR1226S-W / MYD920S-W / MYD927S-W  
MYR927S-W / MYR920S-W / MYD930S-W / MYR930S-X / YD1707S-X



注：定时器旋钮仅适用于YD1707S-X机型



说明书  
X1

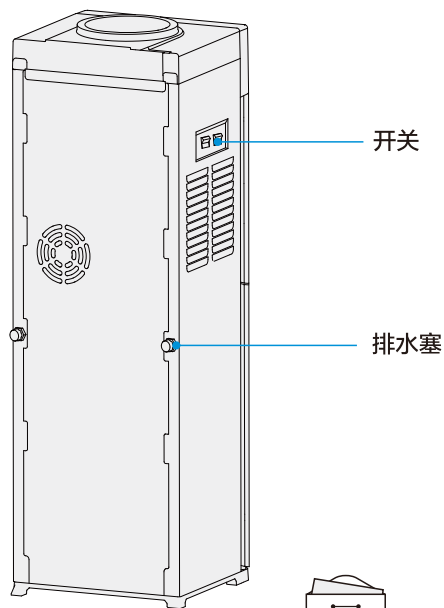
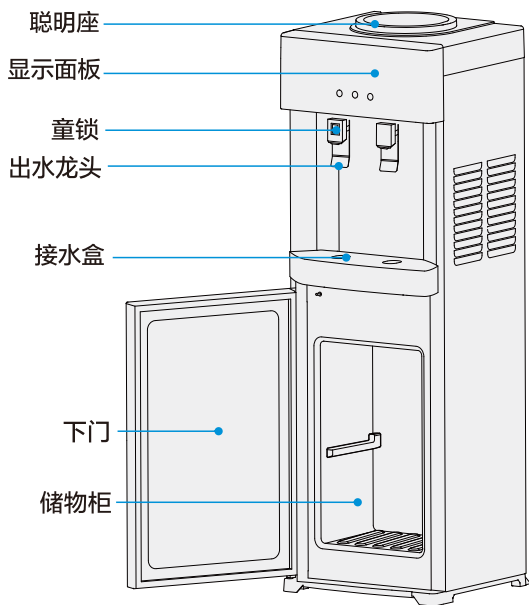


螺钉  
X1

## 产品简介

请以实际机型为准；本产品对符合国家卫生标准的生活饮用水加热、制冷后饮用。  
(制冷功能仅适用于电子制冷冷热饮水机)

参考机型：YD1202S-F



说明书  
X1



固定块  
X1

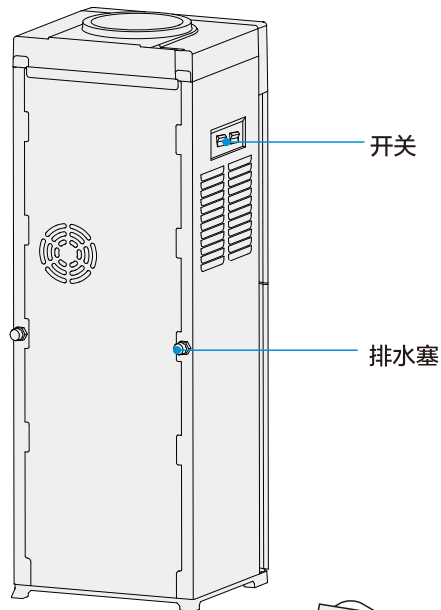
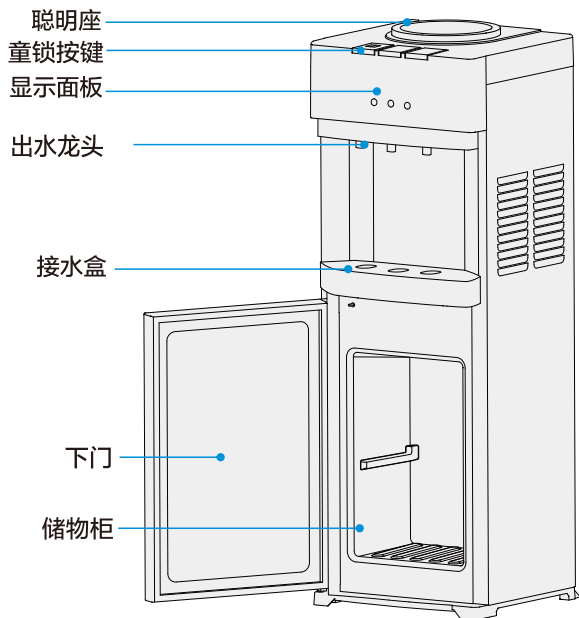


螺钉  
X2

## 产品简介

请以实际机型为准；本产品对符合国家卫生标准的生活饮用水加热、制冷后饮用。  
(制冷功能仅适用于电子制冷冷热饮水机)

参考机型：YD1321S-W / YD1325S-W



说明书  
X1



固定块  
X1



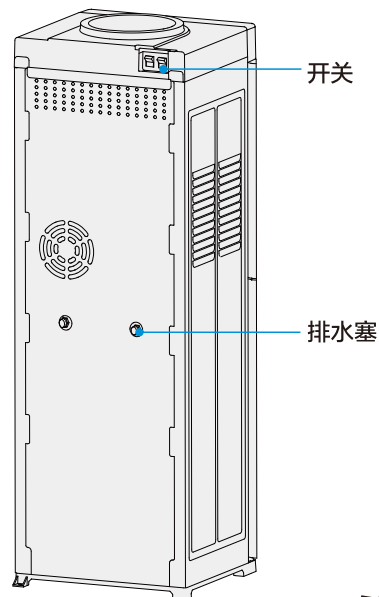
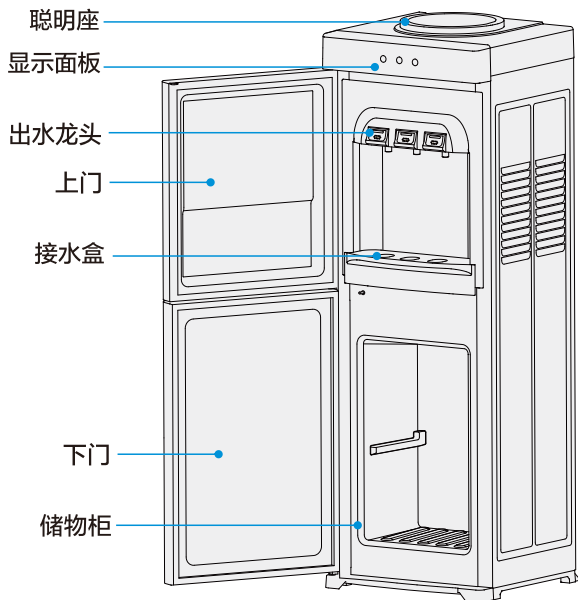
螺钉  
X2



## 产品简介

请以实际机型为准；本产品对符合国家卫生标准的生活饮用水加热、制冷后饮用。  
(制冷功能仅适用于电子制冷冷热饮水机)

参考机型：YD1612S-X / YR1612S-X



说明书  
X1

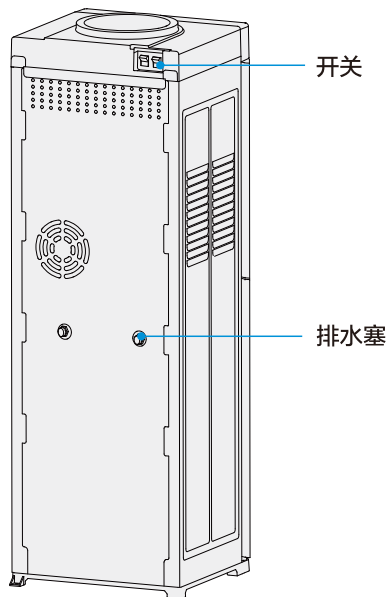
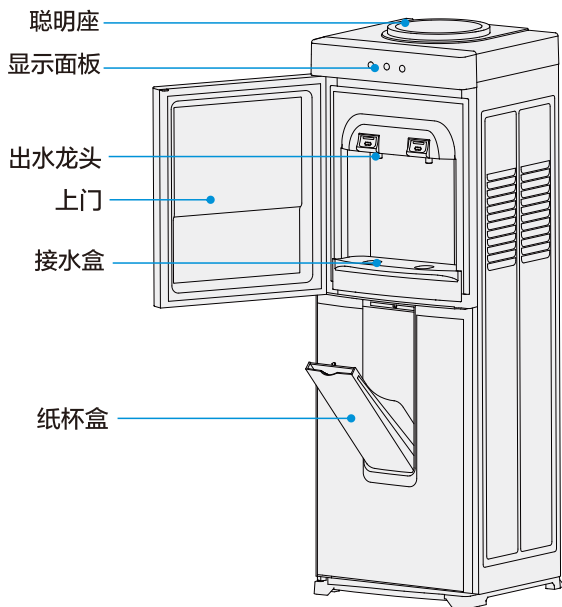


螺钉  
X1

## 产品简介

请以实际机型为准；本产品对符合国家卫生标准的生活饮用水加热、制冷后饮用。  
(制冷功能仅适用于电子制冷冷热饮水机)

参考机型: YR1613S-X



说明书  
X1

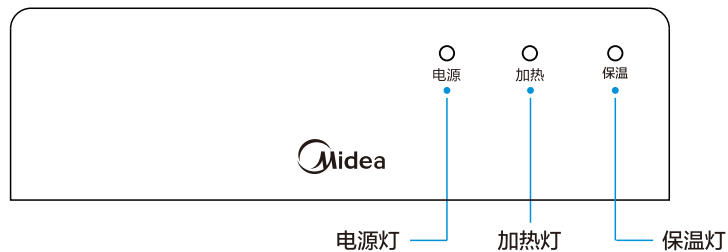


螺钉  
X1

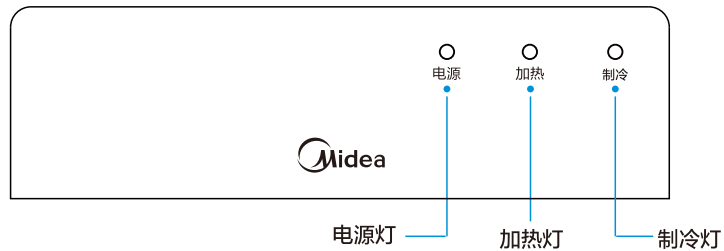
## 显示说明

电源指示灯：将电源插头插入插座，电源指示灯常亮。  
加热指示灯：加热工作时常亮，工作完成指示灯熄灭。  
保温指示灯：加热工作时指示灯熄灭，加热完成保温时亮。  
制冷指示灯：制冷工作时常亮，工作完成指示灯转黄色常亮。

### MYR718S - X



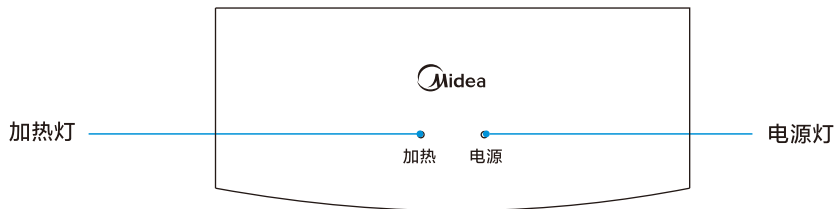
### MYD718S - X



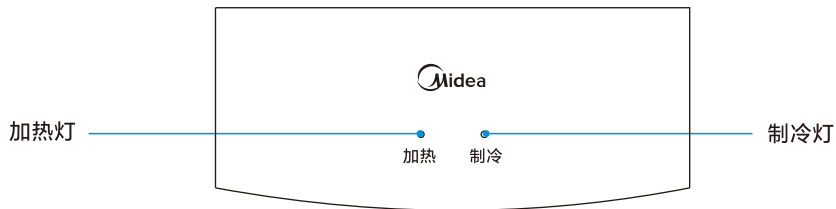
## 显示说明

电源指示灯：将电源插头插入插座，电源指示灯常亮。  
加热指示灯：加热工作时常亮，加热完成后指示灯熄灭。  
制冷指示灯：制冷工作时常亮，工作完成指示灯熄灭。

YR1112S - X



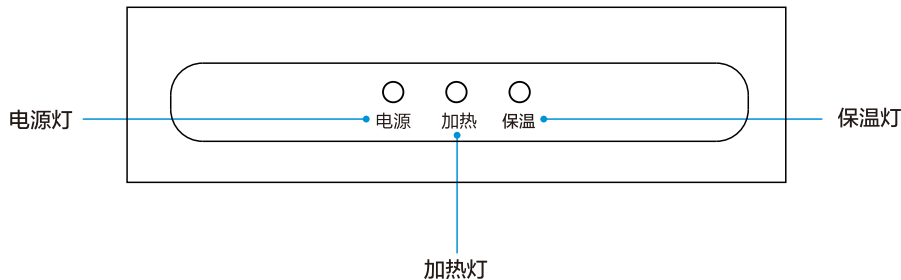
YD1112S - X



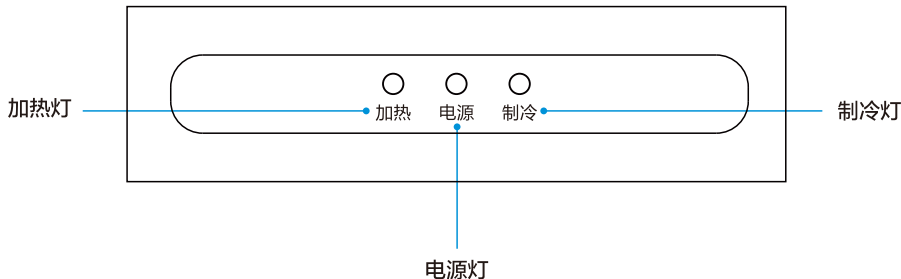
## 显示说明

电源指示灯：将电源插头插入插座，电源指示灯常亮。  
加热指示灯：加热工作时常亮，工作完成指示灯熄灭。  
保温指示灯：加热工作时指示灯熄灭，加热完成保温时亮。  
制冷指示灯：制冷工作时常亮，工作完成指示灯转黄色常亮。

YR1226S-W/YR1225S-W/MYR927S-W/MYR930S-X



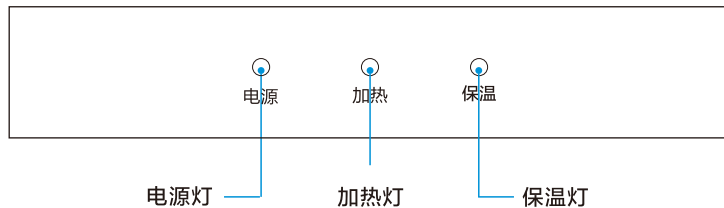
YD1226S-W/YD1225S-W/MYD927S-W/MYD930S-W



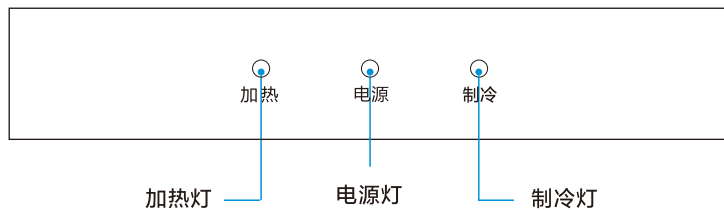
## 显示说明

电源指示灯：将电源插头插入插座，电源指示灯常亮。  
加热指示灯：加热工作时常亮，工作完成指示灯熄灭。  
保温指示灯：加热工作时指示灯熄灭，加热完成保温时亮。  
制冷指示灯：制冷工作时常亮，工作完成指示灯转黄色常亮。

### MYR920S-W



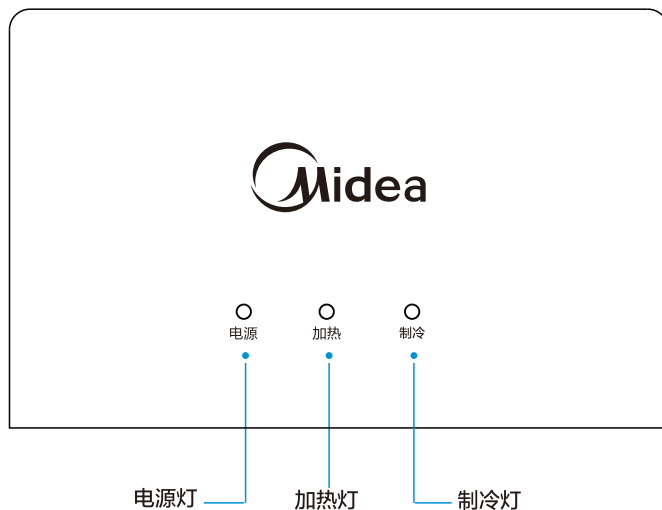
### MYD920S-W



## 显示说明

电源指示灯：将电源插头插入插座，电源指示灯常亮。  
加热指示灯：加热工作时常亮，工作完成指示灯熄灭。  
制冷指示灯：制冷工作时常亮，工作完成指示灯常亮。  
(因机型不同指示灯位置有所差别，请以实际机型为准)

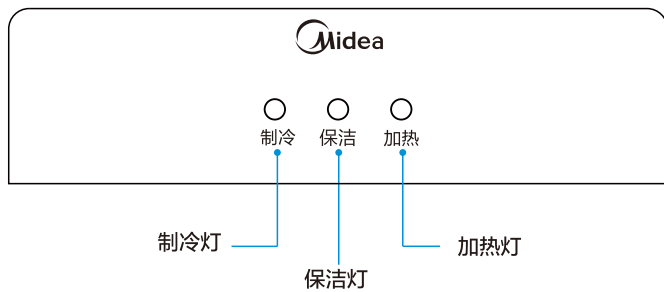
YD1202S-F / YD1321S-W / YD1325S-W



## 显示说明

加热指示灯：加热工作时常亮，工作完成指示灯熄灭。  
保洁指示灯：保洁工作时常亮，保洁完成指示灯熄灭。  
制冷指示灯：制冷工作时常亮，工作完成指示灯熄灭。

YD1707S-X

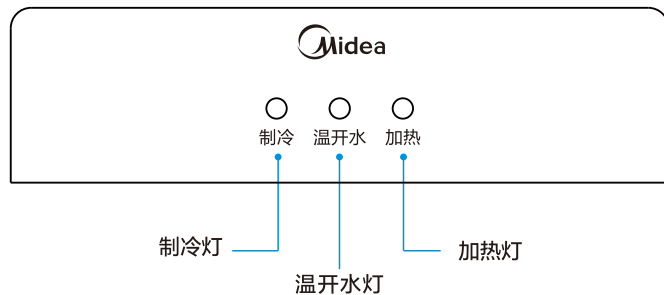




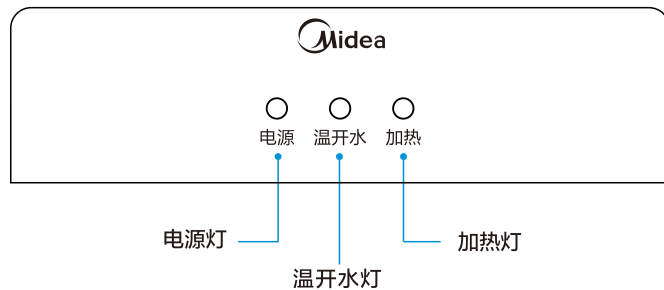
## 显示说明

电源指示灯：将电源插头插入插座,打开电源开关,电源指示灯常亮。  
温开水指示灯：温开水工作时常亮红灯，工作完成指示灯转黄灯常亮。  
加热指示灯：加热工作时常亮红灯，工作完成转黄灯常亮。  
制冷指示灯：制冷工作时常亮绿灯，工作完成转黄灯常亮。

YD1612S-X



YR1612S-X



## 显示说明

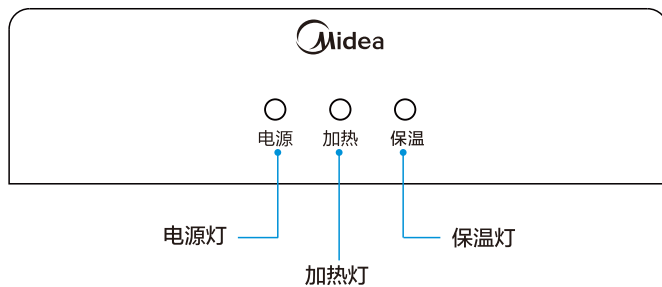
电源指示灯：将电源插头插入插座，电源指示灯常亮。

加热指示灯：加热时常亮，工作完成指示灯熄灭。

保温指示灯：加热工作时指示灯熄灭，加热完成保温时亮。

制冷指示灯：制冷时常亮，工作完成指示灯熄灭。

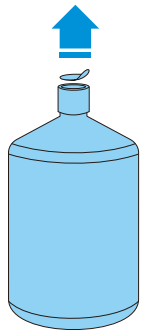
YR1613S-X



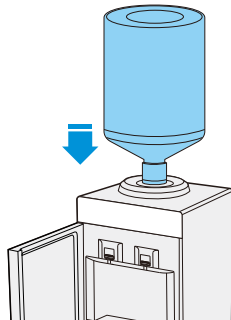
## 首次使用方法

为保证使用安全，避免对您和他人造成伤害和财产损失，请您务必遵守以下安全注意事项，不遵守安全警告而错误使用可能导致事故发生。

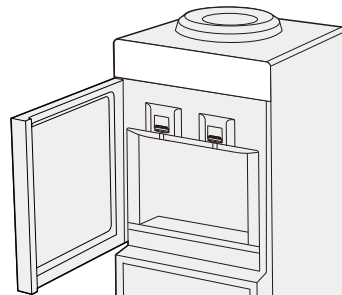
- ① 撕去水桶盖上的标签




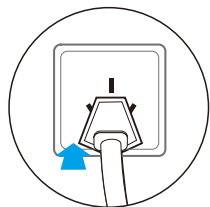
- ② 将水桶垂直插入饮水机，并向下压直到卡住




- ③ 依次开启所有水龙头直到有水流出



- ④ 将电源插头插入插座，若带电源指示灯，则变亮。打开红色加热开关，加热指示灯变亮，表示已启动加热功能



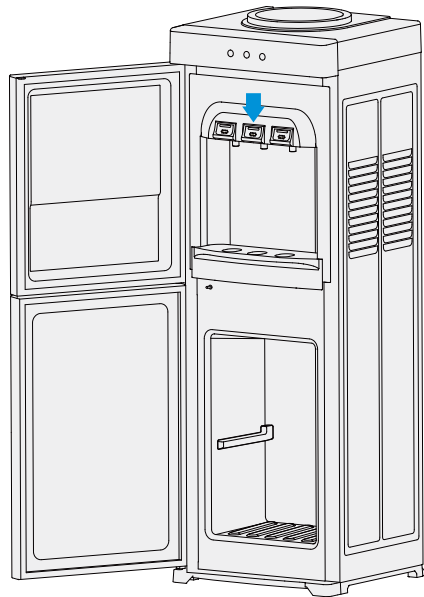
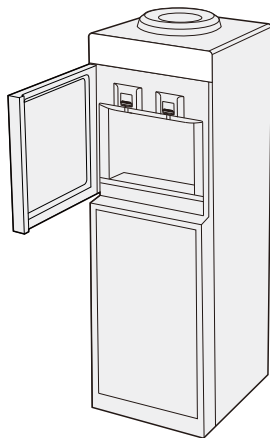
- ⑤ 对于电子制冷冷热饮水机，打开绿色制冷开关，制冷指示灯变亮，表示已启动制冷功能



## 首次使用方法


为保证使用安全，避免对您和他人造成伤害和财产损失，请您务必遵守以下安全注意事项，不遵守安全警告而错误使用可能导致事故发生。

- ⑥ YD1707S-X机型储物柜具有保洁功能。旋转定时器旋钮，设置保洁时间，储物柜内的臭氧发生器将打开产生臭氧，对储物柜进行消毒。注意在开启定时器时，应关闭柜门。
- ⑦ YD1612S-X/YR1612S-X机型具有温开水功能，当温开水指示灯亮黄色时，打开温开水水龙头，即可取温开水。

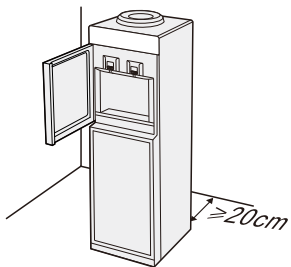


## 使用注意

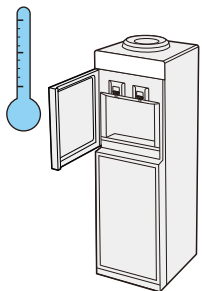
为保证使用安全，避免对您和他人造成伤害和财产损失，请您务必遵守以下安全注意事项，不遵守安全警告而错误使用可能导致事故发生。




⚠ 为避免危险，请按照固定安装说明，固定安装机器后使用



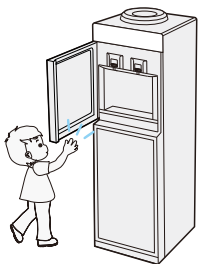
❗ 机身距墙壁至少20cm，底部与周边勿垫放其他物品



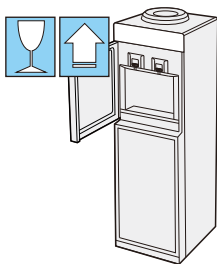
❗ 适用温度为4-38℃，相对湿度不大于90%



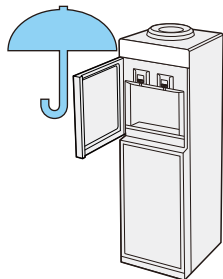
🚫 严禁用水冲洗机身



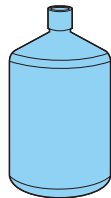
⚠ 为避免因操作失误导致的危险，身体、感官、精神缺陷的人及儿童不建议使用此产品，以上人员若使用应该在正常成人监督下正确使用



⚠ 搬运过程中轻拿轻放，以免划伤或损坏产品



⚠ 搬运储存过程中防止被雨雪淋袭



⚠ 本机适用水源:符合国家卫生标准的纯净水、蒸馏水、矿泉水桶装水

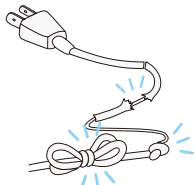
🚫 表示【禁止】的内容

❗ 表示【强制】的内容

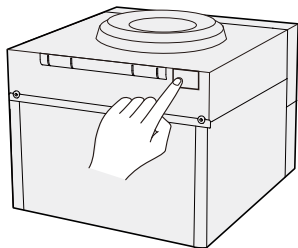
⚠ 注意 可能造成轻伤或者财产损失的事项

## 使用注意

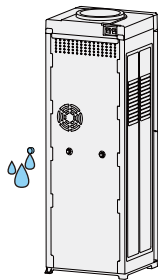
为保证使用安全，避免对您和他人造成伤害和财产损失，请您务必遵守以下安全注意事项，不遵守安全警告而错误使用可能导致事故发生。




- ⊘ 如果电源软线损坏，为了避免危险，必须由制造商、其维修部或类似部门的专业人员更换



- ⚠ 长时间不使用冷水，请关闭制冷功能，适用于有制冷功能的饮水机



- ⚠ 长时间不使用时，请把后部的排水阀打开将水排尽，避免零部件及管内积存的水变质或因结垢导致损坏



- ⚠ 本机主要涉水部件：304不锈钢加热组件、硅胶管、电子冰胆（适用于电子制冷冷热饮水机）ABS材料

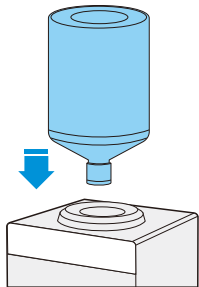
⊘ 表示【禁止】的内容

❗ 表示【强制】的内容


⚠ 注意 可能造成轻伤或者财产损失的事项

## 清洗保养

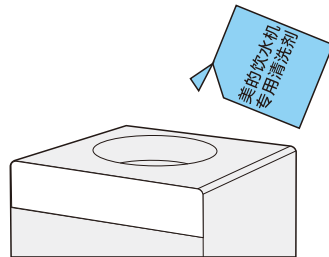
- ① 将水桶垂直插入饮水机，打开水龙头，排出大约1升水



- ② 排水后从饮水机上取下水桶，取下机身背面或底面的排水塞，将机内余水全部排清，旋上排水塞后，即可正常使用



- ③ 建议使用美的专用清洗剂，清洗方法参照美的专用清洗剂说明



### 温馨提示：

- 1.因各地水质差异，请合理安排清洗时间，建议每个月清洗一次。
- 2.清洗前必须先拔掉电源插头，再放干净机器内余水。
- 3.可使用非摩擦性的中性日用清洗剂清洁机体表面但要避免水进机内。用户请勿自行拆卸，以免损坏本机而影响人身安全。
- 4.清洗完毕，重新使用时，要确保红色水龙头出水才能接通电源。

注意：清洗保养工作不在保修范围内。

## 固定块安装

### 安装方式：

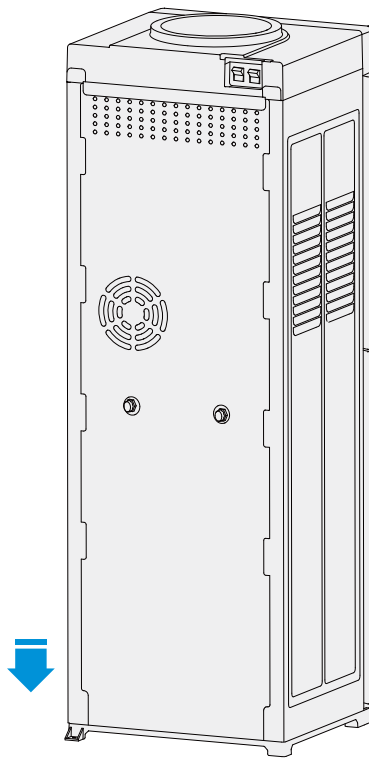
#### 安装方式一：

- 1.从说明书包装袋中取出固定块和螺钉
- 2.用螺钉将固定块固定于饮水机底座后部中间位置
- 3.用螺钉将固定块固定于摆放饮水机的地面

#### 安装方式二：

- 1.用螺钉拧入位于左下角或中间的固定螺钉孔中
- 2.再将饮水机固定在地面或桌面

注：部分机型固定块安装方式不同，请以实际机型为准。





## 基本参数

型号	MYR718S-X YR1112S-X YR1225S-W YR1226S-W MYR930S-X MYR920S-W MYR927S-W	MYD718S-X YD1112S-X YD1225S-W YD1226S-W MYD930S-W MYD920S-W MYD927S-W
卫生许可批准文号	粤卫水字[2009]第S1021号	粤卫水字[2009]第S1022号
额定电压/频率	220V~/50Hz	220V~/50Hz
额定制热水能力	≥90℃ 3L/h	≥90℃ 3L/h
额定制冷水能力	/	≤15℃ 0.6L/h
额定功率	300W	375W

## 基本参数

型号	YD1321S-W	YD1202S-F	YD1325S-W
卫生许可批准文号	粤卫水字[2009]第S1022号	粤卫水字[2009]第S1022号	粤卫水字[2009]第S1022号
额定电压/频率	220V~/50Hz	220V~/50Hz	220V~/50Hz
额定制热水能力	≥90℃ 7L/h	≥90℃ 8L/h	≥90℃ 8L/h
额定制冷水能力	≤15℃ 0.5L/h	≤15℃ 0.5L/h	≤15℃ 0.5L/h
额定功率	875W	875W	875W

## 基本参数

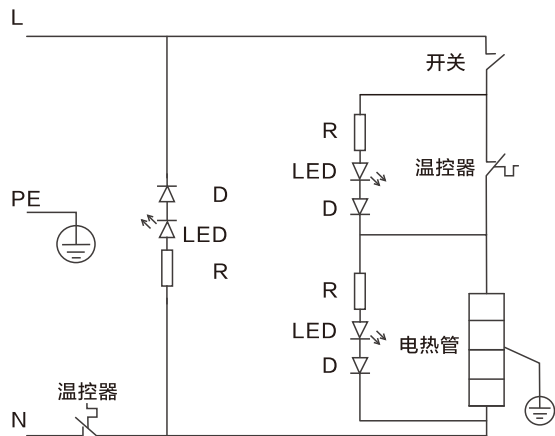
型号	YD1707S-X	YR1613S-X
卫生许可批准文号	粤卫水字[2016]第S2851号	粤卫水字[2014]第S1883号
额定电压/频率	220V~/50Hz	220V~/50Hz
额定制热水能力	≥90℃ 4L/h	≥90℃ 4L/h
额定制冷水能力	≤15℃ 0.6L/h	/
额定功率	500W	425W

## 基本参数

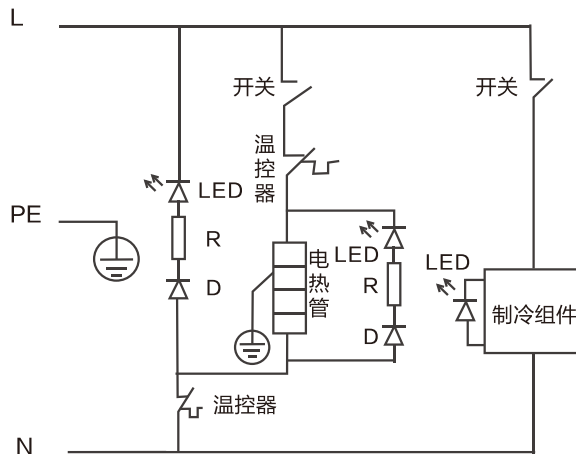
型号	YD1612S-X	YR1612S-X
卫生许可批准文号	粤卫水字[2014]第S1884号	粤卫水字[2014]第S1883号
额定电压/频率	220V~/50Hz	220V~/50Hz
额定制热水能力	≥90℃ 4L/h	≥90℃ 4L/h
额定制冷水能力	≤15℃ 0.6L/h	/
额定温开水能力	25~65℃ 1.5L/h 标况环境温度25℃	25~65℃ 1.5L/h 标况环境温度25℃
额定功率	500W	425W

## 电路原理图

MYR718S-X / YR1225S-W / YR1226S-W / MYR920S-W  
YR1613S-X / MYR927S-W / MYR930S-X



MYD718S-X / YD1225S-W / YD1226S-W / MYD920S-W  
MYD927S-W / MYD930S-W

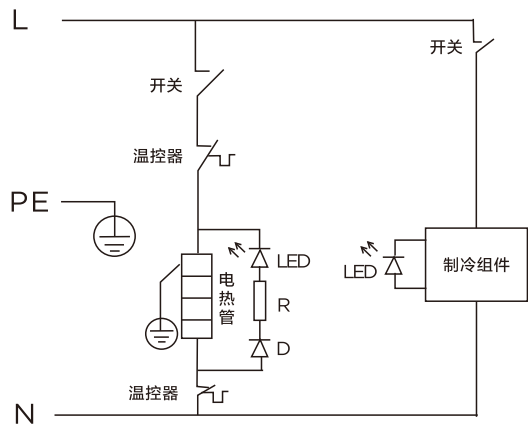


本资料上所有内容均经过认真核对，如有任何印刷错漏或内容上的误解，可向本公司咨询。

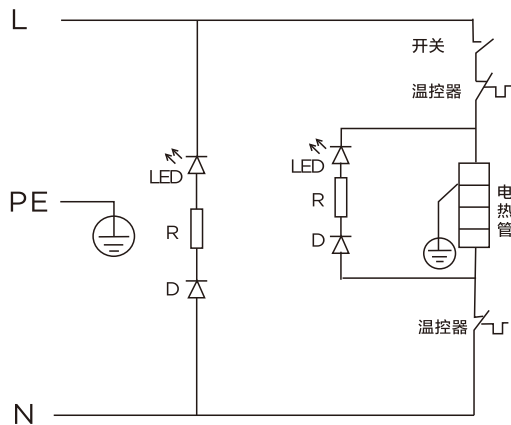
注：产品若有技术改进，会编进新版手册中，恕不另行通知；产品外观、颜色如有改动，以实物为准。

# 电路原理图

YD1112S-X



YR1112S-X

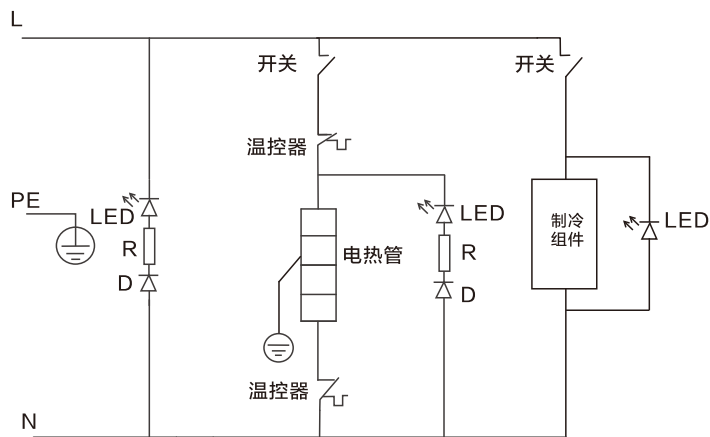


本资料上所有内容均经过认真核对，如有任何印刷错漏或内容上的误解，可向本公司咨询。

注：产品若有技术改进，会编进新版手册中，恕不另行通知；产品外观、颜色如有改动，以实物为准。

# 电路原理图

YD1202S-F / YD1321S-W/YD1325S-W

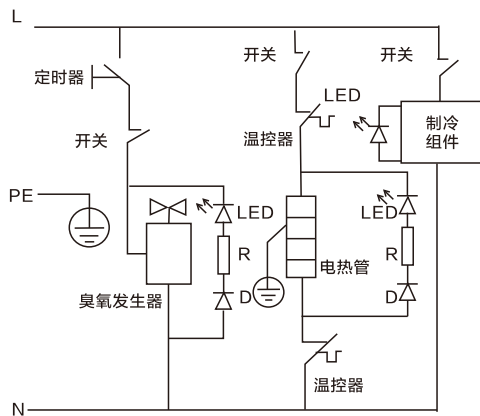


本资料上所有内容均经过认真核对，如有任何印刷错漏或内容上的误解，可向本公司咨询。

注：产品若有技术改进，会编进新版手册中，恕不另行通知；产品外观、颜色如有改动，以实物为准。

# 电路原理图

YD1707S-X



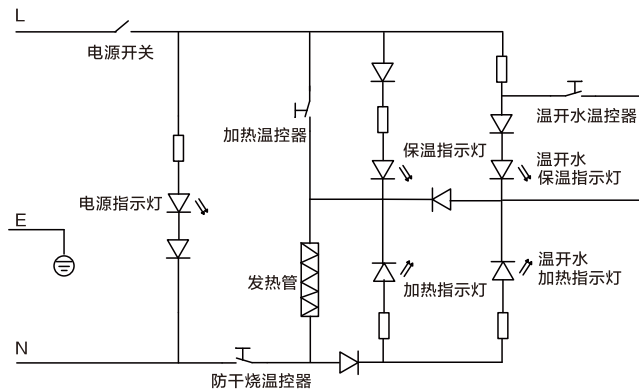
本资料上所有内容均经过认真核对，如有任何印刷错漏或内容上的误解，可向本公司咨询。

注：产品若有技术改进，会编进新版手册中，恕不另行通知；产品外观、颜色如有改动，以实物为准。

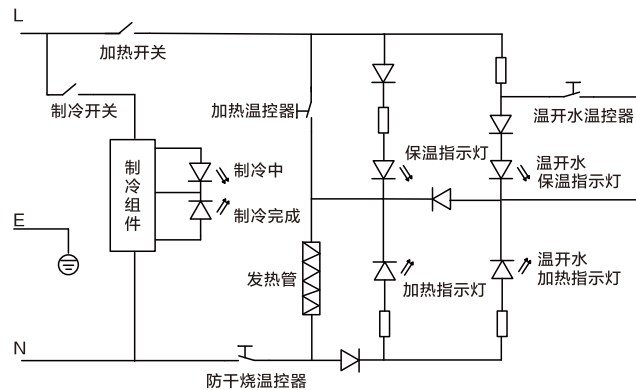


# 电路原理图

YR1612S-X



YD1612S-X



本资料上所有内容均经过认真核对，如有任何印刷错漏或内容上的误解，可向本公司咨询。

注：产品若有技术改进，会编进新版手册中，恕不另行通知；产品外观、颜色如有改动，以实物为准。

## 异常现象自检

以下为常见异常的判断与检查，若简单处理无法排除，请送维修网点或向客服400进行咨询。  
请不要自行拆卸修理，以免发生危险或者对饮水机造成损害。

现象	排除方法
水温不合适	1.稍等片刻，即可再次取水 2.检查并插好电源插头
水龙头无出水	检查瓶内是否有水，要换新水
冷水龙头不出水	关闭制冷功能4小时再重新接冷水，若问题依然出现，请联系客服
噪音大	机器应置于平稳厚实的平面上
冷水温度不合适	短时间内用水过多，会导致冷水温度较高， 稍等片刻即可再次取冷水
有异味	为保证清洁，请定期清洗机器 长时间不使用机器时，请排空机器内的余水

饮水机在使用过程中出现下列情况属于正常现象，请用户放心使用：

- 1.加热过程中，会有轻微的噪音发出。
- 2.电子制冷机型开启制冷功能时，会有轻微噪音，温度较高时，制冷时间相对较慢一些。

# 环保清单

说明：环保清单中零部件包含不同产品型号的部件，具体以实物为准。

## 产品中有毒有害物质或元素的名称及含量

零部件名称	中国RoHS管控物质或元素					
	铅(Pb)	汞(Hg)	镉(Cd)	六价铬(Cr(VI))	多溴联苯(PBBs)	多溴二苯醚(PBDEs)
包装件	○	○	○	○	○	○
钢化玻璃面板	○	○	○	○	○	○
显示板	X	○	○	○	○	○
电源板	X	○	○	○	○	○
电源适配器	○	○	○	○	○	○
灯板	X	○	○	○	○	○
电磁阀	○	○	○	○	○	○
水泵	○	○	X	○	○	○
有刷直流泵	○	○	○	○	○	○
连接线	○	○	○	○	○	○
微动开关	○	○	○	○	○	○
按键板、限温器、门控开关、感应泵	○	○	○	○	○	○
温度传感器	X	○	○	○	○	○
热罐	X	○	○	○	○	○
电源线	○	○	○	○	○	○
加热电器组件	○	○	○	○	○	○
电子冰胆	○	○	○	○	○	○
臭氧发生器	X	○	○	○	○	○

- 备注：
- “○”表示中国RoHS管控物质或元素在该部件所有均质材料中的含量均在GB/T 26572规定的限量要求以下；
  - “x”表示中国RoHS管控物质或元素至少在该部件的某一均质材料中的含量超出GB/T 26572规定的限量要求；
  - 以上清单中所包含零部件依据不同产品型号略有不同，具体以实物为准；
  - 本产品在正常使用情况下，环保使用期限为10年，建议使用一定年限后更换新机。

零部件名称	中国RoHS管控物质或元素					
	铅(Pb)	汞(Hg)	镉(Cd)	六价铬 (Cr(VI))	多溴联苯 (PBBs)	多溴二苯醚 (PBDEs)
定时器组件	○	○	○	○	○	○
连接器	○	○	○	○	○	○
沸腾胆	○	○	○	○	○	○
压缩机	○	○	○	○	○	○
胶带、打包带、铝箔纸、 硅脂、双面胶、热熔胶、 制冷剂、助焊剂、焊条、 氮气、氧气、制冷剂	○	○	○	○	○	○
保温套管	○	○	○	○	○	○
包胶铁丝	X	○	○	○	○	○
接线帽	○	○	X	○	○	○
海绵不干胶条	○	○	○	○	○	○
硅胶管及组合管、 密封圈、胶脚	○	○	○	○	○	○
防蒸汽棉	○	○	○	○	○	○
水龙头组件	○	○	○	○	○	○
内外部塑料件总成	○	○	○	○	○	○
尼龙钉	○	○	○	○	○	○
尼龙扎带	○	○	○	○	○	○
其他五金件	○	○	○	○	○	○
充氟工艺管	X	○	○	○	○	○
干燥过滤器	X	○	○	○	○	○
装饰标贴	○	○	○	○	○	○
UV杀菌模组	○	X	○	○	○	○

- 备注:
- “○”表示中国RoHS管控物质或元素在该部件所有均质材料中的含量均在GB/T 26572规定的限量要求以下;
  - “x”表示中国RoHS管控物质或元素至少在该部件的某一均质材料中的含量超出GB/T26572规定的限量要求;
  - 以上清单中所包含零部件依据不同产品型号略有不同, 具体以实物为准;
  - 本产品在正常使用情况下, 环保使用期限为10年, 建议使用一定年限后更换新机。

# 保修卡

## 相关信息

用户姓名 常用电话

通讯地址

产品型号 产品编号

购买店铺 购买时间

维修点 发票号码

## 维修记录

维修日期

故障内容

处理详情

维修单位名称 维修单位电话 维修员签名

# 维修服务保证



产品如有故障，请与本公司当地经销服务网点或客户服务中心联系。

美的牌饮水机实行整机保修三年，核心部件电路板、水泵保修五年，耗材不在保修范围之内（耗材包括各种滤芯、反渗透膜）

保修期的起始日期以产品发票日期为准。

下列情况之一者，不属于保修范围：

- 1.消费者使用、保管、维护不当造成损坏。
- 2.非本公司指定维修部自行装拆修理而造成损坏。
- 3.发票型号与维修产品型号不符或者有涂改。
- 4.无有效发票。
- 5.因不可抗力力造成损坏。
- 6.用本公司的非标配的赠品或附件所发生的质量事故，我司不负责任。
- 7.本产品用于非家庭用途，将实行整机保修半年。
- 8.属人为造成故障或使用不当造成故障不属于保修范围。
- 9.请遵照本说明书要求正确安装使用，产品安全使用年限为10年。
- 10.仅适用于海拔2000m以下地区安全使用。
- 11.超出正常使用条件，强行使用本产品造成故障或者损坏的不属于保修范围。

不属于保修范围内的产品，本公司客户服务中心仍热情为您服务。

维修电话：400-8899-315

在购买本公司产品时，请填写此保修卡，并妥善保管保修卡，消费者不必将其寄回本公司，维修时请携带保修卡及有效发票正本

## 产品满意度调查

- |                     |   |               |   |
|---------------------|---|---------------|---|
| ■ 安装效果              | <input type="checkbox"/> 好 <input type="checkbox"/> 一般 <input type="checkbox"/> 差 | ■ 使用原配附件      | <input type="checkbox"/> 是 <input type="checkbox"/> 否   |
| ■ 服务态度              | <input type="checkbox"/> 好 <input type="checkbox"/> 一般 <input type="checkbox"/> 差 | ■ 是否试机安检      | <input type="checkbox"/> 是 <input type="checkbox"/> 否   |
| ■ 服务时效              | <input type="checkbox"/> 24小时 <input type="checkbox"/> 48小时                       | ■ 是否讲解安全使用常识  | <input type="checkbox"/> 是 <input type="checkbox"/> 否   |
| ■ 是否检测自来水进水压力       | <input type="checkbox"/> 是 <input type="checkbox"/> 否                             | ■ 是否对用电环境进行检查 | <input type="checkbox"/> 是 <input type="checkbox"/> 否   |
| ■ 实测自来水压力值 _____MPa |   | ■ 安装位置        | <input type="checkbox"/> 浴室 <input type="checkbox"/> 厨房 <input type="checkbox"/> 阳台 <input type="checkbox"/> 其他 |
| ■ 是否收费              | <input type="checkbox"/> 是 <input type="checkbox"/> 否                             | 项目:           | <input type="checkbox"/> _____ <input type="checkbox"/> _____ <input type="checkbox"/> _____                    |

金额合计: \_\_\_\_\_ 元

配件明细:

满意 一般 不满意

尊敬的用户, 请您对此次安装做出评价!



产品执行标准:

GB 4706.1-2005

GB 4706.19-2008

企业标准编号:

Q/MDRD 001-2015 饮水机



**TEL 400-8899-315**

广东美的厨卫电器制造有限公司

地址：佛山市顺德区北滘镇广教社区居民委员会广东路68号1号厂房三楼

生产厂：佛山市顺德区美的饮水机制造有限公司

地址：佛山市顺德区北滘镇广教社区居民委员会广东路68号1号厂房首楼及二楼之一

邮编：528311

网址：[www.midea.com](http://www.midea.com)

版本号：201709(A版)

物料编码：16163000001041