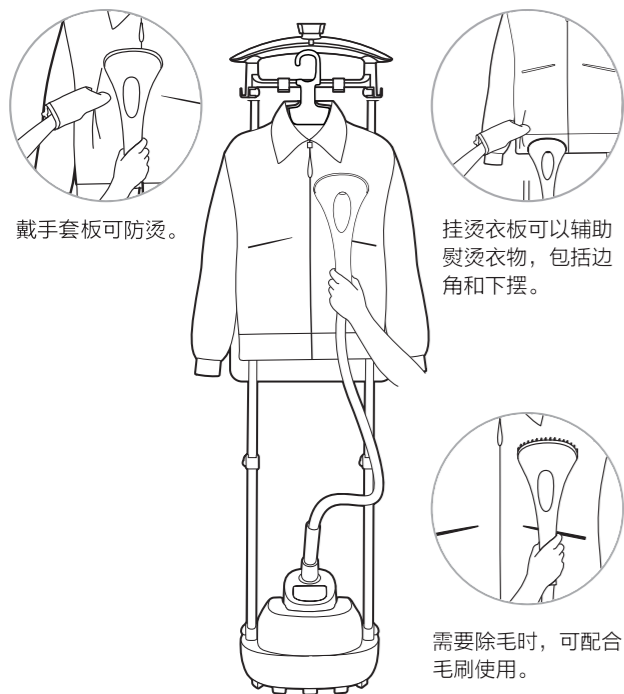


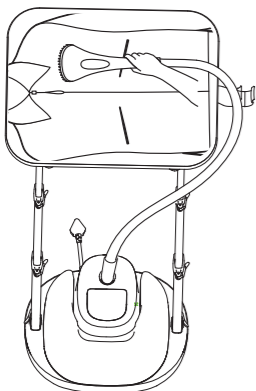
熨烫方法

普通熨烫



温馨提示: 1. 熨烫时不要长时间按压一个地方, 以免损伤衣物。
2. 熨烫时蒸汽出口有热水滴出, 使用时请采取防护措施, 以免烫伤。

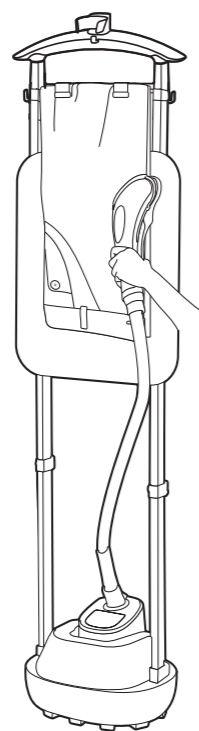
衣物可以平放熨烫。



6

熨烫方法

裤子熨烫

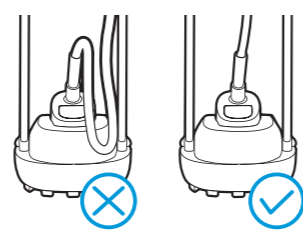


对裤线或轴线有需求的客户, 可用裤缝夹辅助熨烫。

用夹系片固定好裤子或衣物; 装好裤缝夹; 将裤缝夹夹紧裤线或轴线, 缓慢往下移动熨烫。

温馨提示:

熨烫过程中, 请勿将导气管过度弯折或U型管熨烫。



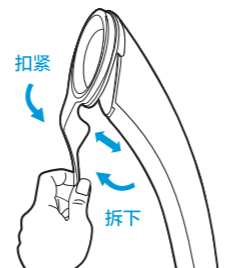
毛刷安装



将毛刷上端扣合于烫头上边缘, 烫头对正毛刷下边缘凸台后扣紧。

用完反向拆下即可。

裤缝夹安装



将裤缝夹上端扣合在烫头上边缘, 下端凸台扣合于烫头下方。

用完反向拆下即可。

7

型号、配件及基本参数

型号	毛刷	裤缝夹	挂烫衣架	手套板
YGD20D8	●	●	○	●
YGD20D7	●	●	●	●

● 表示此型号配置有此附件
○ 表示此型号不配置此附件

型号	水箱容量	产品重量	额定功率	额定电压/频率	产品尺寸	功能档位	电气原理图
YGD20D8	2.0 (L)	5.6(Kg)	1500 (W)	220V- /50Hz	358x293 x1600 (mm)	丝绸/化纤/棉质/麻质/毛呢/毛绒	微电脑式
YGD20D7		6.7(Kg)					

产品执行标准: GB4706.1-2005 GB4706.84-2007
电气原理图: 请参考《日常保养手册》

产品合格证

检查日期: 见铭牌
检查结论: 合格
检验员号: QC-02

挂烫机背部铭牌激光码: XX XX XX XX
年
月
日
工段代码
线别
例: 1501071801表示2015年1月7日18号工段01线生产。



本资料上所有内容均经过认真核对, 如有任何印刷错误或内容上的误解, 可向本公司咨询。
注: 产品若有技术改进, 会编进新版手册中, 恕不另行通知;
产品外观、颜色如有改动, 以实物为准。

8

产品中有毒物质的名称及含量

部件名称	有害物质					
	铅 (Pb)	汞 (Hg)	镉 (Cd)	六价铬 (Cr(VI))	多溴联苯 (PBB)	多溴二苯醚 (PBDE)
烫头组件	○	○	○	○	○	○
导气管组件	○	○	○	○	○	○
水箱组件	○	○	○	○	○	○
外壳组件	○	○	○	○	○	○
电源线	X	○	○	○	X	X
电器组件	X	○	X	○	X	X
热锅组件	○	○	○	○	X	X
配重块	X	○	○	○	○	○
底座	○	○	○	○	○	○
支撑杆组件	○	○	○	○	○	○
辅助配件	○	○	○	○	○	○

本表格依据SJ/T 11364的规定编制
○: 表示该有害物质在该部件所有均质材料中的含量均在GB/T 26572规定的限量要求以下。
X: 表示该有害物质至少在该部件的某一均质材料中的含量超出GB/T 26572规定的限量要求。

TEL 400-8899-315

广东美的环境电器制造有限公司
地址: 广东省中山市东凤镇东阜路和穗工业园东区28号
邮编: 528425
网址: www.midea.com
版本号: 1.0
物料编码: 1615600002523

美的 Midea

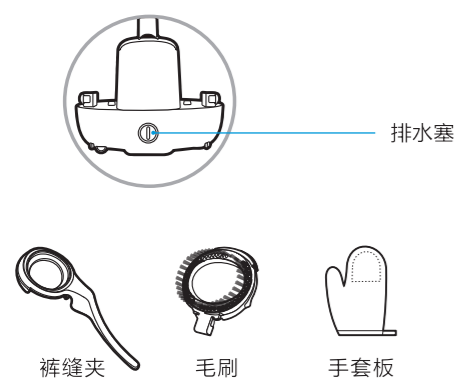
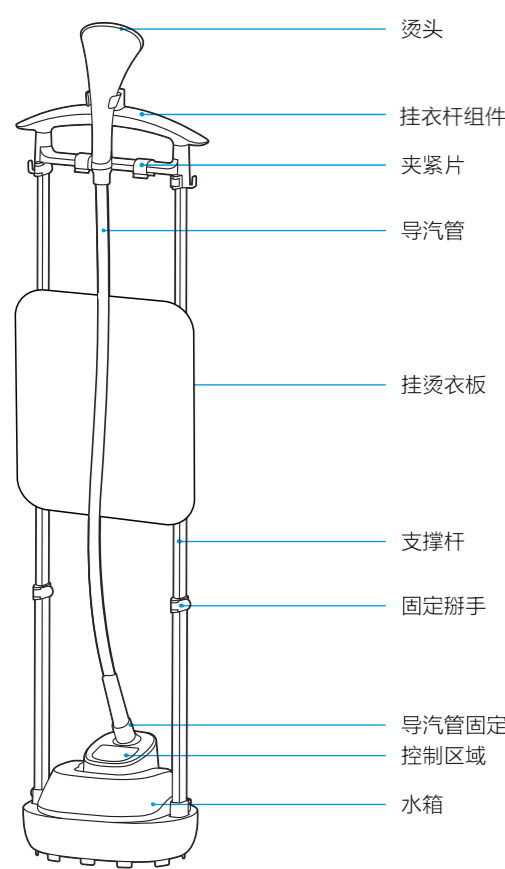
蒸汽挂烫机

快速入门手册



微信扫一扫, 服务立马到
使用前请仔细阅读本手册, 并妥善保管

部件说明 (以下示意图仅供参考, 具体以实物为准)

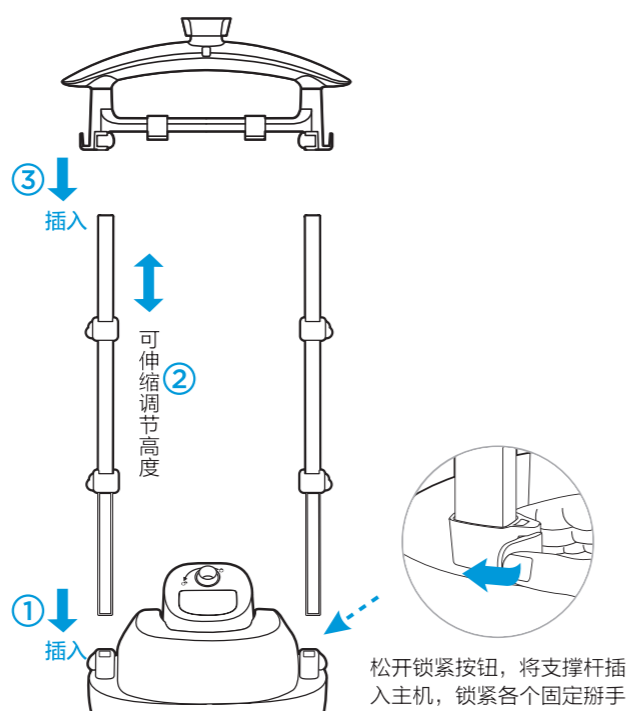


裤缝夹 毛刷 手套板

1

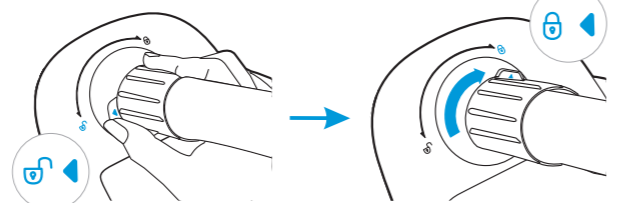
安装说明

1 支撑杆组件安装



如图所示: 依次装好各部件

2 导气管安装



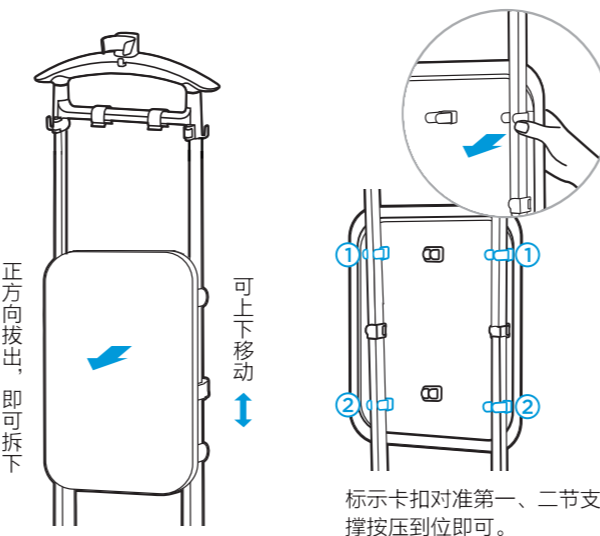
1. 将导气管固定件的凸台标志对准“⊕”标志, 并插到底。
2. 顺时针旋转导气管固定件, 凸台对准“⊕”标志即可锁紧。

2

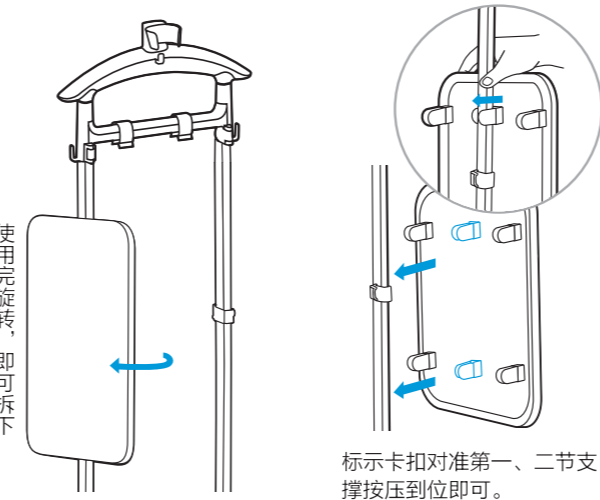
安装说明

3 挂烫衣架安装

正面安装示意图



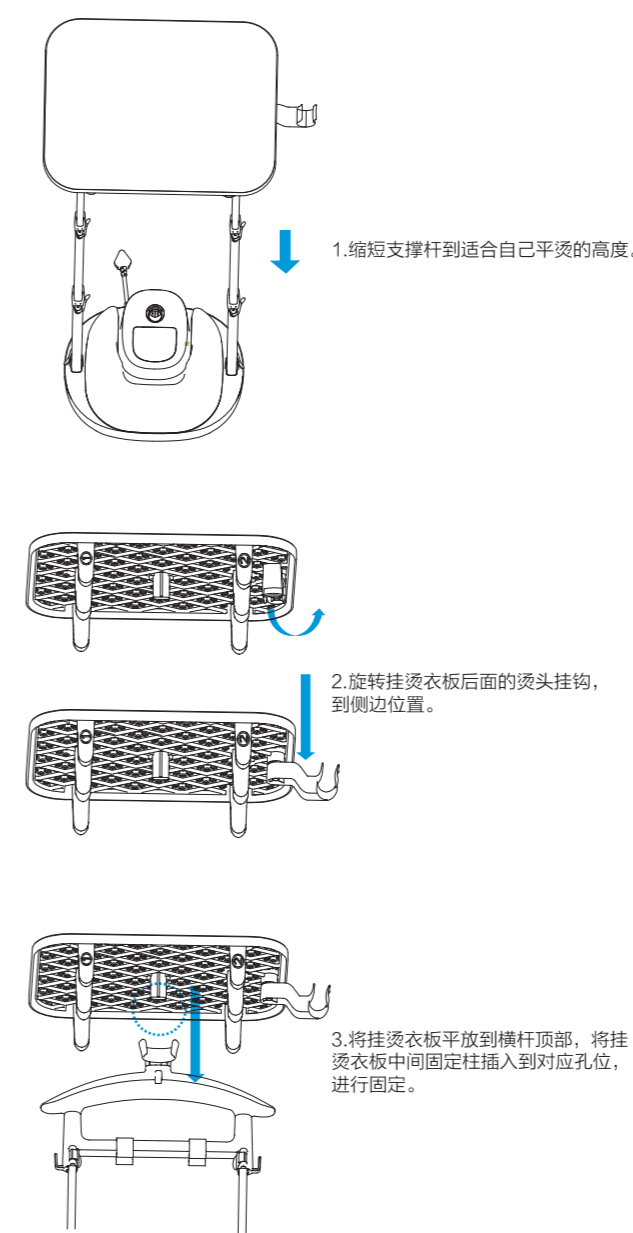
侧面安装示意图



挂烫衣架仅限于YGD20D7。

3

顶部安装示意图



4

使用说明

1 准备工作



1. 挂好需熨烫的衣物, 挂烫衣架可挂在侧面使用。

2. 水箱加水。

3. 放回水箱, 通电。

2 按键控制



1. 开机
按下“开关”键, 启动开机。

2. 功能
按下“功能”键, 选择合适档位。

温馨提示:

1. 按下“开关”键, 等一会即可出蒸汽;
2. “毛绒”档蒸汽量最大, “丝绸”档蒸汽量最小。

5

尺寸: 105*210mm
颜色: 双色印刷
美的蓝: C90 M20
黑色: K100
材质: 80克双胶纸

说明书

制作		绝密	
制作	王莺莺	货号	
编码	1615600002523	型号	
版本信息	A0: 20160808		