

宽：400mm  
高：142mm  
正反面双面彩色印刷折页  
材质：128g双面铜版纸

400 mm

142 mm

美的 Midea

## 21st 护肤水机

使用说明书



微信扫一扫，服务立马到  
使用前请仔细阅读本说明书，并妥善保管

### 产品参数

产品型号：QC1678  
进水压力：0.1~0.4 Mpa  
额定电压：3V  
电 源：2节1.5V5号（AAA）电池  
用 途：洁面  
进水温度：4℃~45℃  
适用水质：市政自来水  
企业标准编号：Q/MC 004-2016  
制造商名称：广东美的厨卫电器制造有限公司

### 注意事项

- 保养**
- 滤芯使用寿命为4~6个月（视个人使用情况和当地水质而定）
  - 产品清洁保养请不要使用洗涤剂，稀释剂，汽油，酒精等强挥发性溶剂，否则可能造成裂纹、划痕或变色
- 警告**
- 产品不可流通45℃以上的水，否则会对产品造成损坏
  - 禁止在可结冰或高温环境下使用，否则会对产品造成损坏
  - 产品出水不可饮用
- 提示**
- 首次使用或长时间不使用，请先放水2~3分钟后使用

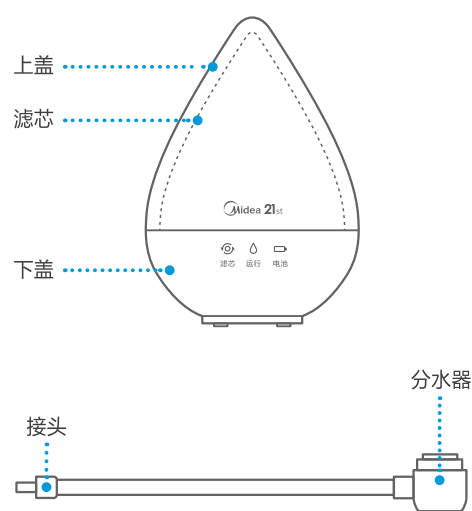
### TEL 400-8899-315

美的集团电子商务有限公司  
地址：广东省佛山市顺德区北滘工业大道  
美的全球创新中心16栋  
邮编：528311  
网址：www.midea.com  
版本号：V1  
产品编码：21063211000042

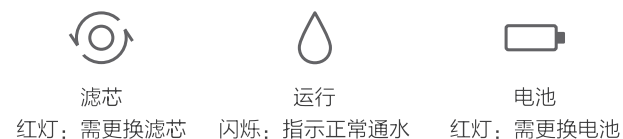
5

6

### 产品简介



### 提示符号



1

### 安装步骤

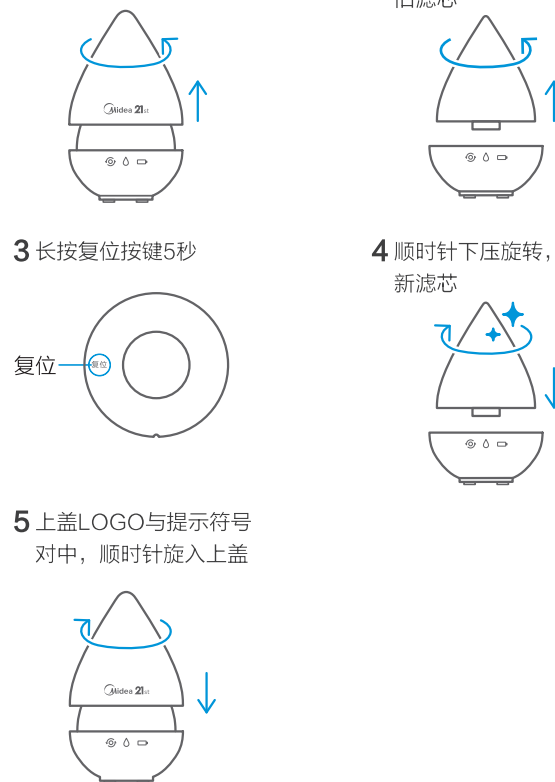
- 使用小扳手拆下水龙头上的起泡器
- 旋下分水器上的小盖
- 选择合适转接头，按图顺序把转接头固定到水龙头上
- 将分水器固定到水龙头的转接头上
- 将主机摆放到洗漱台合适位置（LOGO正对自己）
- 接口与主机连接（接头上有凹槽的一面向上）



2

### 换芯步骤

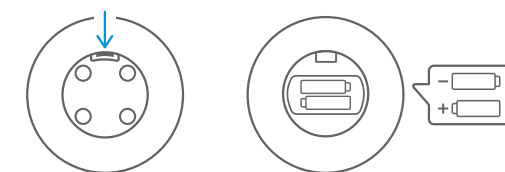
- 逆时针旋转，拆下上盖
- 逆时针用力旋转，拆下旧滤芯
- 长按复位按键5秒
- 顺时针下压旋转，装上新滤芯
- 上盖LOGO与提示符号对中，顺时针旋入上盖



3

### 更换电池

低电量红灯亮时，按紧扣位键，打开底部电池盖，拆下旧电池，安装新电池，重新扣紧电池盖即可



### 包装清单

主机（含滤芯）	分水器（含软管）	转接头	扳手工具	喷雾仪
1台	1套	1套	1个	1件
皮肤测试仪	电池	说明书	保修卡	合格证
1件	1对	3份	1份	1份



4