

美的冰箱说明书

文件编号: SMS-2034

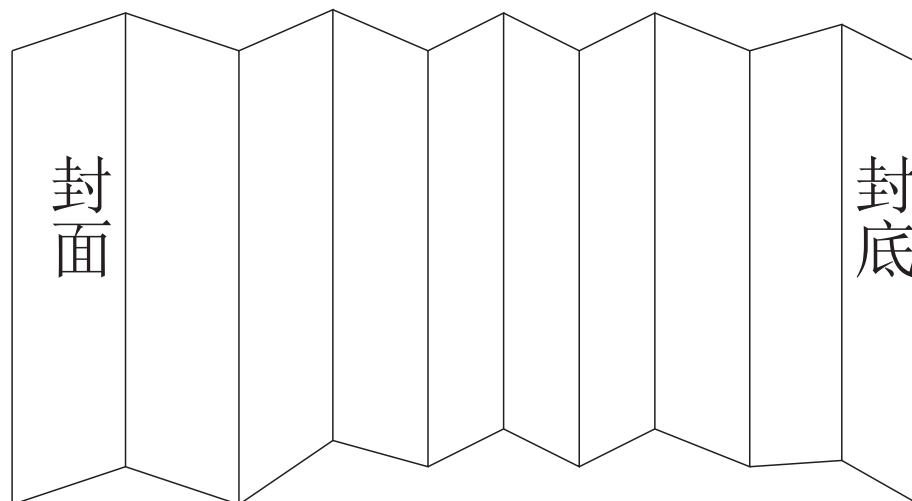
文件名称: 说明书

技术要求	1. 幅面为: 总尺寸150*800mm, 10折页为150*80mm; 2. 纸质: 105g铜板纸; 3. 颜色: 彩印。					
	设计	审核	标准化	审定	会签	批准
签名	郑婵婵	胡亚洲	刘凤云	张俊	季涛	陈林
日期	2016.05.09	2016.05.09	2016.05.09	2016.05.09	2016.05.09	2016.05.09

	更改记录	日期	签名
1			
2			
3			
4			
5			
6			
7			

合肥美的电冰箱有限公司

折页示意图如下：





这款冰箱的特色



“智”（智能操控）

- 远程管理与在线服务
- 食品与保鲜管理
- 美食生活助手
- 营养与健康提醒
- 社区分享互动



风冷无霜保鲜

- 自动除霜，省心又省力。整台冰箱一年四季都不会结霜，免除除霜烦恼，解放您的双手和时间



好节能 超低耗保鲜

- 高效变频压缩机
- 电脑精确控温
- 多元发泡技术



10.1寸高清大屏

- 10.1英寸大屏
- 1280*800高清分辨率
- ISP全视角
- 全屏触摸

冰箱的内部结构



冷藏室:

- ① 冷藏室玻璃搁架
- ② 果菜盒
- ③ 门上托盘
- ④ 小托盘
- ⑤ 门下托盘

变温室:

- ⑥ 变温室抽屉

冷冻室:

- ⑦ 冷冻室抽屉
- ⑧ 冷冻室玻璃搁架

冰箱的控制界面与操作方法



- 冷藏室调温(2~8℃)
- 开启/关闭速冷模式
- 开启/关闭冷藏室
- 变温室调温(-15~5℃)
- 关闭/开启变温室
- 冷冻室调温(-24~-16℃)
- 开启/关闭速冻模式

智能模式 一键调温 开启/关闭智能模式 (冷藏室调至5℃, 冷冻室调至-18℃)

当冷藏门打开时响开门音乐铃声; 若开门时间持续120秒, 则蜂鸣器报警, 直至冷藏门关闭。


连接指南

第一步: 欢迎



- 开机启动, 点击“开启智慧生活之旅”。

第二步: 使用条款



- 用户协议, 点击“同意并继续”。

第三步: 连接互联网



- 选择可用的WIFI网络。

连接指南



- 输入WIFI密码, 点击“连接”。

第四步: 注册登陆



- 初次使用请点击“注册”;
- 如有美的i+账号, 可输入美的i+账号直接登陆。

第五步: 设置完成



- 完成设置, “去体验”开启冰箱的智能之旅吧。

故障提示

有传感器故障发生时, 个人中心的红点提示, 相应故障信息在个人中心-消息中心-故障消息中查询。(不是所有故障代码)

- 当冷藏室温度传感器发生故障时, 显示冷藏室温度传感器故障
- 当冷冻室温度传感器发生故障时, 显示冷冻室温度传感器故障
- 当变温室温度传感器发生故障时, 显示变温室温度传感器故障
- 当冷冻化霜温度传感器发生故障时, 显示冷冻化霜温度传感器故障
- 当环境温度传感器发生故障时, 显示环境温度传感器故障
- 当主控板与显示屏通信发生故障时, 显示通信故障

变温室有哪些使用方法

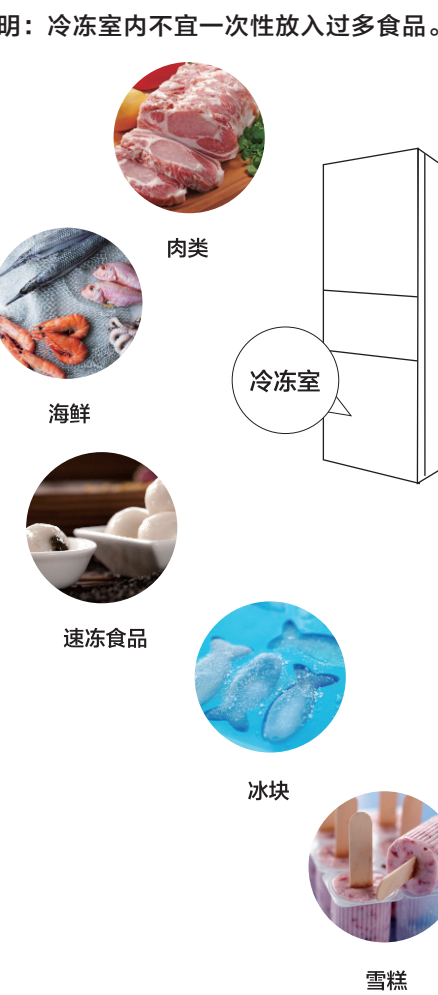
0度保鲜 温度调节在0℃, 可延长食物的新鲜时间, 适宜存放短期内准备食用的生鲜食物。

软冷冻 温度调节在-7℃~-3℃, 适宜存放新鲜鱼类、肉类等, 食用前无需人工或微波炉解冻, 容易切开。

哪些食物适合放在冷藏室



哪些食物适合放在冷冻室



原来生活可以更美的



检验员 INSPECTOR

BCD-230WTGZM(E)

快速使用说明

MIDEA.COM | 4008899315

如遇产品技术或软件升级, 恕不另行通知; 本产品只适合在中国大陆销售和使用的; 本公司保留说明书解释权; 冰箱外观、颜色、图案以实物为准。



微信扫一扫, 服务立马到

使用前的准备

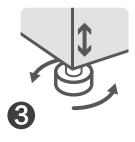


清理

除去包装物、底座垫、泡沫垫块、胶纸、门体和箱体上的保护膜

放到合适位置

确保地面平坦、坚固，周围干燥，远离热源；冰箱顶部空间大于30厘米；两侧及背部与墙壁的距离大于10厘米



调平

如果不平稳，可旋转冰箱底部的左右调平脚进行调整



接通电源

首次启动前，请先静止半小时再接通电源，冰箱自动进入出厂设定的默认状态

怎样清洁冰箱



外部清洁

及时清理冰箱背后及地面灰尘，以提高冰箱散热效能。



内部清洁

用软布及海绵蘸清水或中性洗涤剂清洗冰箱内部，清理后用干布擦干。



注意事项
请勿使用硬质毛刷、钢丝球、有机溶剂、开水等清洁冰箱。请不要用水冲洗冰箱。



冰箱停用一段时间,应如何处理



停电处理

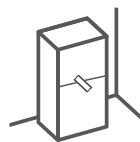
停电期间,应尽量减少开门次数,不宜再放入更多食品。



长期闲置

如果长时间不用冰箱,应拔下电源插头,清洁冰箱,把冰箱门敞开,以防冰箱产生不良气体。

移动和搬运冰箱时,应注意什么



正确方法

移动或搬运冰箱之前,应先取出冰箱中所有物品,再用胶带把冰箱门、内部隔板、盒、抽屉等固定住。



注意事项

- 搬运时,冰箱倾角不可大于45°
- 不可倒置、横放、震动冰箱

用电安全事项



电源插座要求

- 请使用10A以上的标准三孔专用电源插座
- 请保证插座的接地极可靠接地
- 电源线插头应与插座牢固接触
- 该插座不应与其它电器共用
- 当电源线出现破损或插头出现磨损时,必须到厂家指定的维修点更换




电压要求

该冰箱使用220V/50Hz交流电源,若电压波动超过187~242V范围,请加装750W以上的自动稳压器配合使用



燃气泄露时的注意事项

当燃气泄露时,应先关闭燃气阀门,打开门窗。在泄露的燃气未疏散到室外时,不要拔出冰箱等电器的插头,以免引发火灾



周边电器

建议不要在冰箱顶部放置电源插座、稳压器、电饭煲、微波炉等电器

安全警告事项



冰箱只适用于储藏食品,不能用于其它用途,如储藏血液、药品和特征制品等



请不要将易燃、易爆、易挥发和强腐蚀性物品放入冰箱,以免引起火灾等事故



请不要将瓶装或密闭容器内的液体物品,如瓶装啤酒、饮料等放入冷冻室,以免冻结爆炸
请勿放置干冰在冰箱里



注意事项
请不要让儿童攀爬或者进入冰箱,以免发生意外事故

技术参数

型号	BCD-230WTGZM(E)
气候类型	SN/NT
防触电保护类别	I类
星级标志	★★★★
总有效容积	230L
冷冻室有效容积	71L
变温室有效容积	38L
冷冻能力	10kg/24h
电源	220V~50Hz
耗电量	0.75kW·h/24h
能效等级	2级
额定电流	0.7A
除霜额定输入功率	140W
照明灯输入功率	2W
重量	66kg
外形尺寸(W×D×H)	575X650X1858
制冷剂及装入量	R600a,45g
发泡材料	环戊烷
噪音	39dB(A)

装箱单

附件名称	数量	附件名称	数量
冷冻室	冷冻室抽屉	冷藏室	冷藏室玻璃搁架
	冷冻室玻璃搁架		果菜盒
变温室	变温室抽屉		门上托盘
			门下托盘
			小托盘
使用说明书	1		

产品执行标准

GB/T 8059.4《家用制冷器具 无霜冷藏箱、无霜冷藏冷冻箱、无霜冷冻食品储藏箱和无霜食品冷冻箱》

GB 4706.1《家用和类似用途电器的安全 通用要求》

GB 4706.13《家用和类似用途电器的安全 制冷器具冰淇淋和制冷机的特殊要求》

GB 12021.2《家用电冰箱电量限定值及能源效率等级》

GB 4343.1《电磁兼容 家用电器、电动工具和类似器具的要求 第一部分:发射》

GB 17625.1《电磁兼容 限值 谐波电流发射限值(设备每相输入电流≤16A)》

GB 19606《家用和类似用途电器噪声限值》

不得在器具中贮存爆炸物,如助燃喷雾剂;
除了制造商推荐的方式外,不得使用机械设备或其他方式加速除霜过程;不得损坏制冷回路。

本器具用于家用和类似用途,如:

- 一商店、办公室或其它工作场合的厨房区域;
- 一农场以及宾馆、汽车旅店和居住型环境的顾客;
- 一家庭旅馆型环境;
- 一餐饮业和类似的非零售业应用;

产品有害物质名称及含量表

部件名称	有害物质				
	铅(Pb)	汞(Hg)	镉(Cd)	六价铬(Cr(VI))	多溴联苯多溴二苯醚(PBB)(PBDE)
箱体及其组件	○	○	○	○	○
门体及其组件	○	○	○	○	○
压缩机组件及配件	×	○	○	○	○
PCB板	×	○	○	○	○
制冷管路件	○	○	○	○	○
制冷剂	○	○	○	○	○
电器元器件	×	○	○	○	○
包装印刷组件	○	○	○	○	○
辅料	○	○	○	○	○

本表格依据SJ/T11364的规定编制。
○:表示该有害物质在该部件所有均质材料中的含量均在GB/T 26572规定的限量要求以下。
×:表示该有害物质至少在该部件的某一均质材料中的含量超出GB/T 26572规定的限量要求。

*明细表中的部件为不同型号产品所包含的主要部件汇总,本产品是否包含该部件,以产品实际配置为准。

*明细表中未列明的,除客户定制的部分部件外,本产品中含有的其它部件及其均质材料均不含有害物质。

*明细表中含有害物质的部分部件及其均质材料符合欧盟RoHS对有害物质使用的严格要求,请放心使用。

温馨提示:为了保护环境,本产品或其中的部件报废品,作为消费者的您有责任将其与生活垃圾分开,选择有资质的回收站点,由回收处理站点按照国家相关规定进行分类拆解、回收再利用等。有关本产品的回收处理的详细信息,请咨询当地政府、废品处理机构等。

保修卡

致尊敬的用户:

- 本保修卡由顾客妥善保存,连同购货发票一起作为产品保修凭证。
- 本产品自购买之日起,在“三包”期内未经擅自拆修而确因产品制造质量所引起故障,经客户服务部或美的特约维修部鉴定,可凭保修卡及购货发票,参照国经贸(部分商品修理更换退货责任规定)(“新三包”规定)为用户办理保修。
- 用户因运输、使用、维护、保管不当或非承担“三包”修理者拆动造成损坏的;无保修卡及有效发票的;保修卡型号与修理产品型号不符或涂改的;因不可抗拒力造成损坏的,则不在保修范围内。
- 美的冰箱的“三包”规定:
自购买之日起,整机免费保修一年,主要零部件免费保修三年。

主要零部件包括:压缩机、主控板、显控板、温控器、蒸发器、冷凝器、电磁阀、过滤器、毛细管、风扇电机。

型号:

机器编号:

用户姓名	发票号			
购机商店	购买日期			
地址				
检修日期	检修记录	更换零部件	维修人员	客户确认

合肥美的电冰箱有限公司

地址:安徽省合肥市长江西路669号

网址:www.midea.com

更多信息



手机扫描左侧二维码或者到应用商店搜索“美的i+”,采用首次激活冰箱的账号进行登录,即可远程控制冰箱。其它账号绑定冰箱,请参考冰箱屏幕“首页-设置-绑定手机”栏目。



下载更多智能冰箱相关应用请扫描左侧二维码或登录www.midea.com/smart/index.html下载



扫描左侧二维码,或登录www.midea.com,成为M+会员
M+是美的冰箱会员互动、创新资源整合、在线服务于一体的综合性开放平台

加入M+,你的冰箱小管家,更多互动,带你轻松生活!