

美的冰箱说明书

文件编号: 5020010102Q6

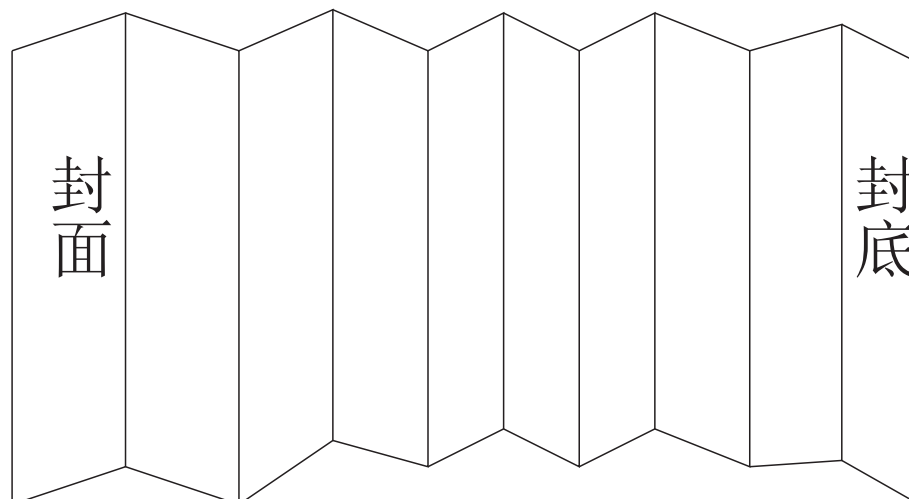
文件名称: 说明书

技术要求	1. 幅面为: 总尺寸150*640mm, 8折页为150*80mm; 2. 纸质: 105g铜板纸; 3. 颜色: 彩印。					
	设计	审核	标准化	审定	会签	批准
签名	郑婵婵	胡亚洲	刘凤云	张俊	周泽	陈林
日期	2015.07.09	2015.07.09	2015.07.09	2015.07.09	2015.07.09	2015.07.09

	更改记录	日期	签名
1	放置距离单位更正	2015.10.10	郑婵婵
2	增加APP链接二维码	2015.11.05	郑婵婵
3	i+二维码更改	2015.11.28	郑婵婵
4	新增BCD-319WTZV(E)型号	2016.03.10	郑婵婵
5	增加ROHS成分含量表	2016.05.23	郑婵婵
6			
7			

合肥美的电冰箱有限公司

折页示意图如下：



怎样清洁冰箱



外部清洁
及时清理冰箱背后及地面灰尘，以提高冰箱散热效能。



内部清洁
用软布及海绵蘸清水或中性洗涤剂清洗冰箱内部，清理后用干布擦干。




注意事项
请勿使用硬质毛刷、钢丝球、有机溶剂、开水等清洁冰箱。请不要用水冲洗冰箱。



使用前的准备

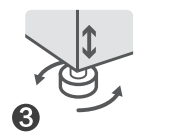


1 清理
除去包装物、底座垫、泡沫垫块、胶纸、门体和箱体上的保护膜



2 放到合适位置

确保地面平坦、坚固，周围干燥，远离热源；冰箱顶部空间大于30厘米；两侧及背部与墙壁的距离大于10厘米



3 调平

如果不平稳，可旋转冰箱底部的左右调平脚进行调整



4 接通电源

首次启动前，请先静止半小时再接通电源，冰箱自动进入出厂设定的默认状态

哪些食物适合放在冷冻室

说明：冷冻室内不宜一次性放入过多食品。



肉类



海鲜



速冻食品



冰块



雪糕

哪些食物适合放在冷藏室

说明：冷藏室适宜存放短期内食用的食品，放入冷藏室的食品应在其保质期内食用，不可长期存放。



冷藏室



鸡蛋



水果, 蔬菜



奶制品



面食



快餐, 熟食



饮料



调味品

故障提示

有故障发生时，相应故障代码会在显示区域显示。
(不是所有故障代码)

- ? 当冷藏室温度传感器发生故障时，温度显示区显示E1
- 当冷冻室温度传感器发生故障时，温度显示区显示E2
- 当变温室温度传感器发生故障时，温度显示区显示E3
- 当冷冻化霜温度传感器发生故障时，温度显示区显示E5
- 当通讯发生故障时，温度显示区显示E6
- 当环境温度发生故障时，温度显示区显示E7
- 当冷冻室高温报警发生故障时，温度显示区显示E9


变温室有哪些使用方法

0度保鲜

温度调节在0°C,可延长食物的新鲜时间,适宜存放短期内准备食用的生鲜食物。

软冷冻

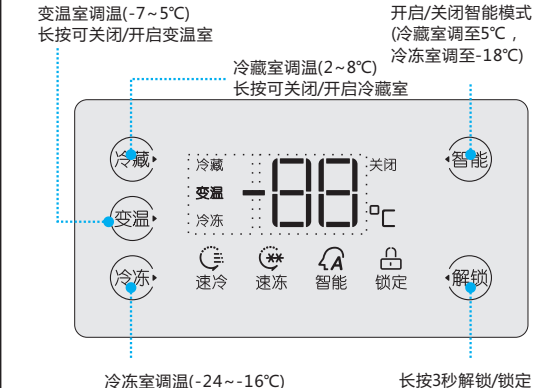
温度调节在-7°C~-3°C,适宜存放新鲜鱼类、肉类等，食用前无需人工或微波解冻，容易切开。



变温室

冰箱的控制界面与操作方法

开门报警和故障报警时按任意按键可以消除报警声。除消除报警声的操作外其他如调温、模式设定等操作必须在解锁状态下操作才有效。



速冷模式:冷藏室温度调节至2°C,再按冷藏键一次,速冷模式运行;速冷模式时,按冷藏键退出速冷模式。
速冻模式:冷藏室温度调节至-24°C,再按冷冻键一次,速冻模式运行;速冻模式时,按冷冻键退出速冻模式。

当冷藏门或冷冻门打开时响开门音乐铃声;若开门时间持续120秒,则蜂鸣器报警,直至冷藏门或冷冻门关。

冰箱的内部结构



冷藏室:

- 1 冷藏室玻璃搁架
- 2 果菜盒
- 3 冷藏室托盘

冷冻室:

- 5 冷冻室小托盘
- 6 冷冻室抽屉

变温室:

- 4 变温室抽屉

这款冰箱的特色



“智” (智能操控)

- 远程管理与在线服务
- 食品与保鲜管理
- 美食生活帮手
- 营养与健康
- 社区分享互动



“变” (独立变温好)

- 独立变温室, -7~5度可调
- 可变-7度软冻、0度冰鲜、3度饮品、5度蔬果等多种模式,随心变化更实用



“省” (省地又省钱)

- 省地方 (容量大,占地小)
- 省电费 (0.81度超低耗电)

美的冰箱



BCD-330WTZV
BCD-319WTZV(E)
快速使用说明



MIDEA.COM | 008899315

微信扫一扫,服务立马到

如遇产品技术或软件升级,恕不另行通知,本产品只适合在中国大陆销售和使用的,本公司保留说明书解释权,冰箱外观、颜色、图案以实物为准。

冰箱停用一段时间,应如何处理



停电处理

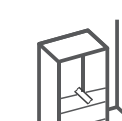
停电期间,应尽量减少开门次数,不宜再放入更多食品。



长期闲置

如果长时间不用冰箱,应拔下电源插头,清洁冰箱,把冰箱门敞开,以防冰箱产生不良气体。

移动和搬运冰箱时,应注意什么



正确方法

移动或搬运冰箱之前,应先取出冰箱中所有物品,再用胶带把冰箱门、内部隔板、盒、抽屉等固定住。



注意事项



① 搬运时,冰箱倾角不可大于45°

② 不可倒置、横放、震动冰箱

用电安全事项



电源插座要求

- 请使用10A以上的标准三孔专用电源插座
- 请保证插座的接地极可靠接地
- 电源线插头应与插座牢固接触
- 该插座不应与其它电器共用
- 当电源线出现破损或插头出现磨损时,必须到厂家指定的维修点更换



电压要求

该冰箱使用220V/50Hz交流电源,若电压波动超过187~242V范围,请加装750W以上的自动稳压器配合使用



燃气泄露时的注意事项

当燃气泄露时,应先关闭燃气阀门,打开门窗。在泄露的燃气未疏散到室外时,不要拔出冰箱等电器的插头,以免引发火灾



周边电器

建议不要在冰箱顶部放置电源插座、稳压器、电饭煲、微波炉等电器

安全警告事项



冰箱只适用于储藏食品,不能用于其它用途,如储藏血液、药品和特征制品等



请不要将瓶装或密闭容器内的液体物品,如瓶装啤酒、饮料等放入冷冻室,以免冻结爆炸
请勿放置干冰在冰箱里



请不要将易燃、易爆、易挥发和强腐蚀性物品放入冰箱,以免引起火灾等事故



注意事项

请不要让儿童攀爬或者进入冰箱,以免发生意外事故

装箱单

附件名称	数量	附件名称	数量
变温室 变温室抽屉	1	冷藏室玻璃搁架	3
冷冻室 冷冻小托盘	1	冷藏门托盘	6
冷冻室 冷冻室抽屉	2	果菜盒	1
使用说明书	1		

技术参数

型号	BCD-330WTZV	BCD-319WTZV(E)
气候类型	T	T
防触电保护类别	I类	I类
星级标志	★★★★	★★★★
总有效容积	330L	319L
冷冻室有效容积	89L	89L
变温室有效容积	31L	31L
冷冻能力	9kg/24h	9kg/24h
耗电量	220V~50Hz	220V~50Hz
能效等级	0.81kW·h/24h	0.81kW·h/24h
额定电流	1级	1级
除霜额定输入功率	0.8A	0.8A
照明灯额定输入功率	180W	180W
重量	3W	3W
外形尺寸(W×D×H)	90kg	90kg
发泡材料	696X670X1829	696X670X1829
制冷剂及装入量	R600a,65g	R600a,65g
噪音	环戊烷	环戊烷
	42dB(A)	42dB(A)

产品执行标准

GB/T 8059.4 《家用制冷器具 无霜冷藏箱、无霜冷藏冷冻箱、无霜冷冻食品储藏箱和无霜食品冷冻箱》

GB 4706.1 《家用和类似用途电器的安全 通用要求》

GB 4706.13 《家用和类似用途电器的安全 制冷器具冰淇淋和制冷机的特殊要求》

GB 12021.2 《家用电冰箱电量限值及能源效率等级》

GB 4343.1 《电磁兼容 家用电器、电动工具和类似器具的要求 第一部分：发射》

GB 17625.1 《电磁兼容 限值 谐波 电流发射限值(设备每相输入电流≤16A)》

GB 19606 《家用和类似用途电器噪声限值》

不得在器具中贮存爆炸物,如助燃喷雾剂;

除了制造商推荐的方式外,不得使用机械设备或其他方式加速除霜过程;

不得损坏制冷回路。

本器具用于家用和类似用途,如:

—商店、办公室或其它工作场合的厨房区域;

—农场以及宾馆、汽车旅店和居住型环境的顾客;

—家庭旅馆型环境;

—餐饮业和类似的非零售业应用;

产品有害物质名称及含量表

部件名称	有害物质					
	铅(Pb)	汞(Hg)	镉(Cd)	六价铬(Cr(VI))	多溴联苯(PBB)	多溴二苯醚(PBDE)
箱体及其组件	○	○	○	○	○	○
门体及其组件	○	○	○	○	○	○
压缩机组件及配件	×	○	○	○	○	○
PCB板	×	○	○	○	○	○
制冷管路线	○	○	○	○	○	○
制冷剂	○	○	○	○	○	○
电器元器件	×	○	○	○	○	○
包装印刷组件	○	○	○	○	○	○
辅料	○	○	○	○	○	○

本表格依据SJ/T11364的规定编制。

○: 表示该有害物质在该部件所有均质材料中的含量均在GB/T 26572规定的限量要求以下。

×: 表示该有害物质至少在该部件的某一均质材料中的含量超出GB/T 26572规定的限量要求。

*“明细表中的部件为不同型号产品所包含的主要部件汇总,本产品是否包含该部件,以产品实际配置为准。

*“明细表中未列明的,除客户定制的部分部件外,本产品中含有的其它部件及其均质材料均不含有害物质。

*“明细表中含有害物质的部分部件及其均质材料符合欧盟RoHS对有害物质使用的严格要求,请放心使用。

温馨提示:为了保护环境,本产品或其中的部件报废品,作为消费者的您有责任将其与生活垃圾分开,选择有资质的回收站点,由回收处理站点按照国家相关规定进行分类拆解、回收再利用等。有关本产品的回收处理的详细信息,请咨询当地政府、废品处理机构等。

保修卡

致尊敬的用户:

1.本保修卡由顾客妥善保存,连同购货发票一起作为产品保修凭证。

2.本产品自购买之日起,在“三包”期内未经擅自拆修而确因产品制造质量所引起故障,经客户服务部或美的特约维修部鉴定,可凭保修卡及购货发票,参照国经贸(部分商品修理更换退货责任规定)(“三包”规定)为用户办理保修。

3.用户因运输、使用、维护、保管不当或非承担“三包”修理者拆动造成损坏的;无保修卡及有效发票的;保修卡型号与修理产品型号不符或涂改的;因不可抗拒力造成损坏的,则不在保修范围内。

4.美的冰箱的“三包”规定:

自购买之日起,整机免费包修一年,主要零部件免费包修三年。

主要零部件包括:压缩机、主控板、显控板、温控器、蒸发器、冷凝器、电磁阀、过滤器、毛细管、风扇电机。

用户姓名	发票号			
购机商店	购买日期			
地址				
检修日期	检修记录	更换零部件	维修人员	客户确认

机器编号:

合肥美的电冰箱有限公司

地址:安徽省合肥市长江西路669号

网址:www.midea.com

更多信息



手机扫描左侧二维码或者到应用商店搜索“美的i+”,采用首次激活冰箱的账号进行登录,即可远程控制冰箱。其它账号绑定冰箱,请参考冰箱屏幕“首页-设置-绑定手机”栏目。



为绿色环保,详细使用说明书请扫码下载查看或登录www.mideav.com/instruction/index.html下载



下载更多智能冰箱相关应用请扫描左侧二维码或登录www.mideav.com/smart/index.html下载



扫描左侧二维码,或登录www.mideav.com,成为M+会员
M+是美的冰箱会员互动、创新资源整合、在线服务于一体的综合性开放平台

加入M+,你的冰箱小管家,更多互动,带你轻松生活!