



# 反面印刷 整体尺寸435x210mm 双色 折后为A5

## 产品介绍

### 结构介绍

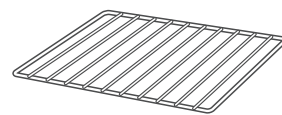


### 附件说明



#### 烤盘

烧烤时用来放油脂类食物或接食物油脂  
建议:使用时加铺锡纸



#### 烤架

用于烤面包或制作其他菜肴以及承载金属容器

**注意** 因产品不断更新, 如实物与图片不符请以实物为准。

## 产品介绍

### 功能键介绍

#### 电源指示灯


任务启动后的使用过程中, 电源指示灯一直亮; 任务结束指示灯关闭

#### 温度调节旋钮

调节上管温度 (70°C-230°C)

#### 时间调节旋钮

调节烹饪时间



## 使用说明

### 使用流程

- 1 插入电源** 220V交流电, 注意摆放位置要与周围墙体或家具保持至少15cm哦
- 2 预热 (可选)** 依据食谱选择预热温度及时间, 预热能让食物更加入味可口
- 3 放入食材** 将食物放在烤盘或烤架上根据食物高度选择烧烤位
- 4 调节温度** 依据食物属性及个人喜好设置
- 5 设定时间** 依据食物属性及个人喜好设置, 设定完成就开始自动烹饪啦
- 6 烹饪完成取出食物拔掉电源** 使用取物夹或者隔热手套取出烤盘或烤架以及食物, 注意防烫哦



注意


- 烧烤时间小于10分钟时, 请将时间旋钮转至大于10分钟后, 再将时间旋钮拧回想要的时间位置。
- 选择“长通”档位时, 电烤箱处于长通状态, 电源指示灯点亮; 如需结束工作, 需手动将时间旋钮拧回“关闭”档, 否则烤箱将一直工作下去, 时间过长, 可能引起火灾。
- 发热管上涂有一层防受盐蚀保护膜, 初次使用可能会有异味或油烟, 这是正常现象。

# 正面印刷 整体尺寸435x210mm 双色 折后为A5

美的 Midea

## 使用说明

### 清洁保养



1. 清洁前，先拔掉插头并等待电烤箱完全冷却后再进行。
2. 用中性清洁剂清洗包括烤架和烤盘在内的所有附件，用柔软湿布擦拭电烤箱内部。



注意

1. 不要使用尖锐清洁工具、硬毛刷和带腐蚀性清洁用品，以免损伤烤盘烤架。
2. 严禁将电烤箱浸入水或别的液体中。
3. 请不要随意擦拭发热管，金属发热管如长时间不使用，请用少量食用油轻轻擦拭发热管表面后使用。

## 产品规格

执行标准号：GB4706.1-2005；GB4706.14-2008

型号	T1-108B黑色	容积	10 L
外形尺寸	370mm × 290mm × 202mm	净重	2.47 Kg
额定电压/频率	220V~50Hz	额定功率	750W



注意

1. 产品尺寸的顺序是 长x 宽x 高，为约数，具体尺寸请参照实物。
2. 外型尺寸：宽度值含门拉手（若有拉手）、后板支架的长度、高度值含炉脚。
3. 由于我们的产品在不断改进，因此技术参数如有变更，恕不另行通知。

## 美的电烤箱

操作指引

TEL 400-8899-315

广东美的厨房电器制造有限公司  
地址：佛山市顺德区北滘镇永安路6号  
邮编：528311  
网址：www.midea.com  
物料编码：16171000000982



微信扫一扫，服务立马到

使用前请仔细阅读使用说明书，并妥善保管