机密等级	绝密

美的冰箱说明书

文件编号: SMS-2070

文件名称: 说明书

技术要求	1.幅面为：总尺寸150*800mm，10折页为150*80mm； 2.纸质：105g铜板纸； 3.颜色：彩印。					
	设　计	审　核	标准化	审　定	会　签	批　准
签　名	夏叶丽	胡亚洲	施婷婷	文 明	周 泽	陈 林
日　期	2016.09.25	2016.09.25	2016.09.25	2016.09.25	2016.09.25	2016.09.25

	更改记录	日　期	签　名
1	封底增加一维码，修改生产许可证号和被委托方	2016.12.02	左小琴
2	添加二星级区域和说明	2016.12.08	左小琴
3	新增型号BCD-539WKZM	2016.12.30	左小琴
4	增加门体调节说明	2017.02.24	郑婵婵
5	开门示意图及装箱单、除霜额定功率更改	2017.04.26	郑婵婵
6	美的LOGO删除“美的”中文字样，库存自然消化	2017.05.10	李 蕊
7	8059标准升版及相关参数更改，封面二维码更改，8月1日更改	2017.06.26	郑婵婵

合肥美的电冰箱有限公司

折页示意图如下:

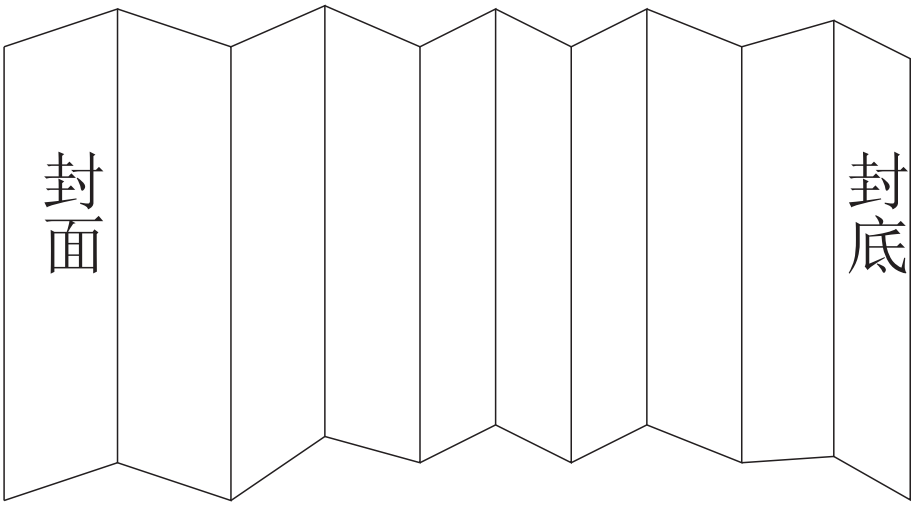
封面
封底

美的冰箱
冰箱的内部结构
连接指南
第一步：欢迎
第二步：使用条款
第三步：连接互联网
故障提示
变温室有哪些使用方法
变温室
冷藏室:
变温室:
冷冻室:
BCD-230WTGZM(E)
快速使用说明

美的冰箱

BCD-535WKZM(E)
BCD-539WKZM
快速使用说明

MIDEA.COM | 400 8899315

微信扫一扫，服务立马到

如遇产品技术或软件升级，恕不另行通知;本产品只适合在中国大陆销售和使用;本公司保留说明书解释权;冰箱外观、颜色、图案以实物为准。

这款冰箱的特色

“智”（智能操控）
- 远程管理与在线服务
- 食品与保鲜管理
- 美食生活帮手
- 营养与健康管理
- 社区分享互动

我有大肚量
- 大容积+大深力
- 超大肚量 海量存储

我能更新鲜
- 冷藏精控保鲜
- 冷冻极速保鲜

我是品质范
- 质感外观+精致内饰
- 时尚精致品位之选

冰箱的内部结构

［示意图以BCD-535WKZM(E)为例］

冷冻室:
1. 冷冻门瓶框
2. 冷冻室玻璃搁架
3. 冷冻室抽屉

冷藏室:
1. 冷藏门大瓶框
2. 冷藏室玻璃搁架
3. 冷藏室小瓶框
4. 果菜盒

冰箱的控制界面与操作方法

开门报警和故障报警时按任意按键可以消除报警声。除消除报警声的操作外其他如调温、模式设定等操作必须在解锁状态下操作才有效。

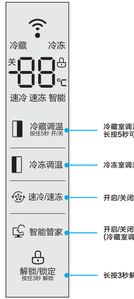

当冷藏门或冷冻门打开时响开门音乐铃声；若开门时间持续120秒，则蜂鸣器报警，直至冷藏门或冷冻门关。

1.冷藏室调温步骤：

❶解锁 ▶ ❷进入冷藏 ▶ ❸调温

8℃→7℃→6℃→5℃→4℃→3℃→2℃

每按冷藏调温按键一次温度下调1℃，锁定后按照设定温度运行。

2.冷冻室调温步骤：

❶解锁 ▶ ❷进入冷冻 ▶ ❸调温

-16℃→-17℃→……→-23℃→-24℃

每按冷冻调温按键一次温度下调1℃，锁定后按照设定温度运行。

3.解锁后,按“速冷/速冻”键，速冷/速冻模式按以下模式切换：

冷藏开启时：速冷模式 ▶ 速冻模式 ▶

速冷 速冻模式 ▶ 退出速冷 速冻模式 ▶ 速冷模式 ……

冷藏关闭时：速冻模式 ▶ 退出速冻模式 ▶ 速冻模式 ……

4.进入/退出智能模式

点击解锁键 ▶ 点击智能模式键 ▶ 冷藏室温度显示5℃ 冷冻室温度显示-18℃

▶ 再次点击智能模式键 ▶ 退出智能模式

故障提示

有故障发生时，相应故障代码会在显示区域显示。

当冷藏室温度传感器发生故障时，温度显示区显示E1
当冷冻室温度传感器发生故障时，温度显示区显示E2
当冷冻化霜温度传感器发生故障时，温度显示区显示E5
当通讯发生故障时，温度显示区显示E6
当环境温度发生故障时，温度显示区显示E7

哪些食物适合放在冷藏室

说明：冷藏室适宜存放短期内食用的食品，放入冷藏室的食品应在其保质期内食用，不可长期存放。

哪些食物适合放在冷冻室

说明：冷冻室内不宜一次性放入过多食品，其中二星级区域适用于鱼、肉、冰淇淋等食品的短期存储。



使用前的准备

❶ **清理**
除去包装物、底座垫、泡沫垫块、胶纸、门体和箱体上的保护膜

❷ **放到合适位置**
确保地面平坦、坚固、周围平整。远离热源；冰箱顶部空间大于30厘米；两侧及背部与墙壁的距离大于10厘米

❸ **调平**
如果不平稳，可旋转冰箱底部的左右调平脚进行调整

❹ **接通电源**
首次启动前，请先静止半小时再接通电源，冰箱自动进入出厂设定的默认状态

Midea

16131000002181

原来生活可以更美的

合格证
检验员
INSPECTOR

怎样清洁冰箱

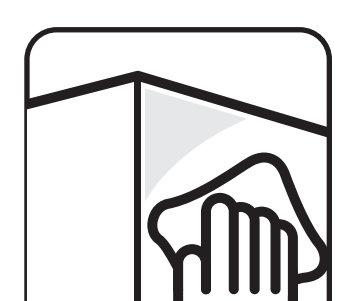

外部清洁
及时清理冰箱背后及地面灰尘，以提高冰箱散热效能。

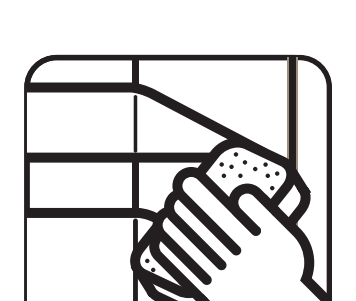

内部清洁
用软布及海绵蘸清水或中性洗涤剂清洗冰箱内部，清理后用干布擦干。

注意事项

请勿使用硬质毛刷、钢丝球、有机溶剂、开水等清洁冰箱。请不要用水冲洗冰箱。



移动和搬运冰箱时,应注意什么

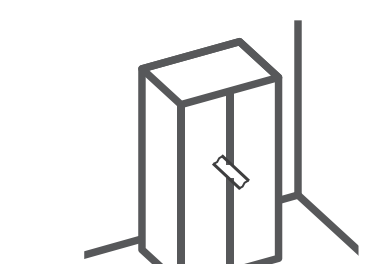

正确方法
移动或搬运冰箱之前，应先取出冰箱中所有物品，再用胶带把冰箱门、内部隔板、盒、抽屉等固定住。

注意事项

1 搬运时，冰箱倾角不可大于45°

2 不可倒置、横放、震动冰箱

冰箱停用一段时间,应如何处理

停电处理
停电期间,应尽量减少开门次数,不宜再放入更多食品。



长期闲置
如果长时间不用冰箱，应拔下电源插头，清洁冰箱，把冰箱门敞开，以防冰箱产生不良气体。

用电安全事项



电源插座要求
- 请使用10A以上的标准三孔专用电源插座
- 请保证插座的接地极可靠接地
- 电源线插头应与插座牢固接触
- 该插座不应与其它电器共用
- 当电源线出现破损或插头出现磨损时,必须到厂家指定的维修点更换



电压要求
该冰箱使用220V/50Hz交流电源，若电压波动超过187~242V范围，请加装750W以上的自动稳压器配合使用



燃气泄露时的注意事项
当燃气泄露时，应先关闭燃气阀门，打开门窗。在泄露的燃气未疏散到室外时，不要拨出冰箱等电器的插头，以免引发火灾

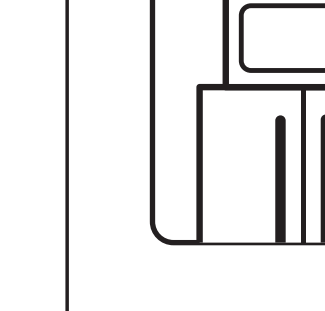

周边电器
建议不要在冰箱顶部放置电源插座、稳压器、电饭煲、微波炉等电器

安全警告事项



冰箱只适用于储藏食品,不能用于其它用途,如储藏血液、药品和特征制品等

请不要将瓶装或密闭容器内的液体物品，如瓶装啤酒、饮料等放入冷冻室，以免冻结爆炸
请勿放置干冰在冰箱里



请不要将易燃、易爆、易挥发和强腐蚀性物品放入冰箱，以免引起火灾等事故

注意事项

请不要让儿童攀爬或者进入冰箱，以免发生意外事故

门体高度调节说明

调节门体高度前，使用扳手逆时针旋转图Ⅰ所示下调节螺母2周，松开下调节螺母。旋转图Ⅰ所示上调节螺母调节高度，调节后，再顺时针旋紧下调节螺母。

1.冷藏室门体偏低时：
打开冷藏门，使用附送扳手按图Ⅰ所示方法，逆时针旋转上调节螺母，使其向上移动，直到调节平齐。

2.冷藏室门体偏高时：
打开冷藏门，使用附送扳手按图Ⅰ所示方法，顺时针旋转上调节螺母，使其向下移动，直到调节平齐。

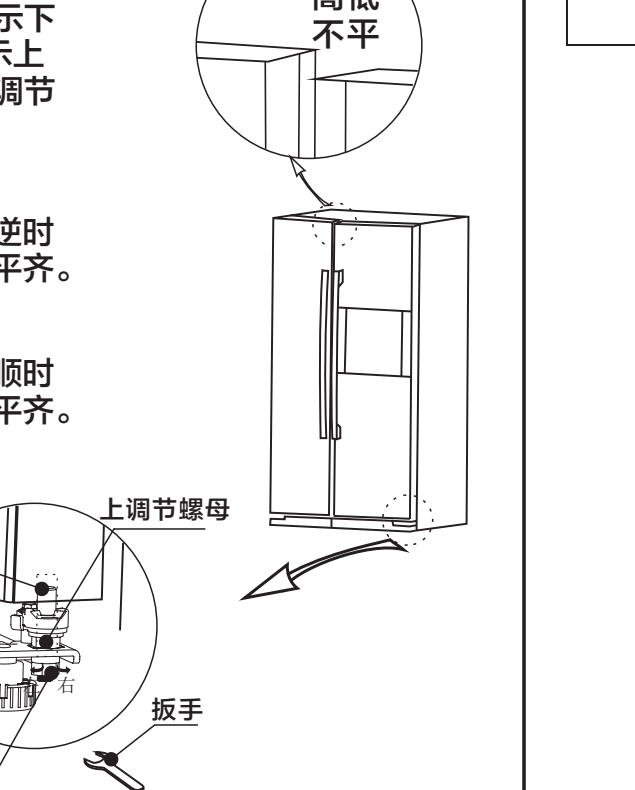

装箱单

产品型号		A	B	产品型号		A	B
附件名称		数量	数量	附件名称		数量	数量
冷冻室	冷冻门瓶框	5	5	冷藏室	冷藏室玻璃搁架	4	4
	冷冻室玻璃搁架	4	3		果菜盒	2	2
	冷冻室抽屉	2	2		冷藏门小瓶框	2	2
	储冰盒	0	1		冷藏门大瓶框	3	3
	旋转制冰格组件	0	1				
使用说明书		1		门体调节扳手		1	

备注
A:BCD-535WKZM(E)
B:BCD-539WKZM

化霜间隔宣称

环温	化霜间隔	时间	特定条件
32 ℃	最小化霜间隔（$\Delta_{d\text{-}min}$）	12h	重度使用，冷冻室无法达到设定温度
	最大化霜间隔（$\Delta_{d\text{-}max}$）	72h	无开关门动作，未设定特殊模式

技术参数

型号	BCD-535WKZM(E)	BCD-539WKZM
气候类型	5(SN/N/ST/T)	5(SN/N/ST/T)
防触电保护类别	Ⅰ类	Ⅰ类
星级标志	[star rating]	[star rating]
总容积	535L	539L
冷藏室容积	333L	337L
冷冻室容积	175L	175L
二星级部分容积	27L	27L
冷冻能力	5.0kg/12h	5.0kg/12h
电源	220V~/50Hz	220V~/50Hz
年综合耗电量	434(kW·h)/a	434(kW·h)/a
日综合耗电量	1.19kW·h/24h	1.19kW·h/24h
能效等级	2级	2级
额定电流	1.0A	1.0A
除霜额定输入功率	230W	250W
照明灯输入功率	5W	5W
重量	92kg	92kg
外形尺寸(W×D×H)	895X690X1775	895X690X1775
制冷剂及装入量	R600a,70g	R600a,70g
发泡材料	环戊烷	环戊烷
噪音	39dB(A)	39dB(A)
冷却能力（冷藏室）	50.0kg/12h	50.0kg/12h
降温时间（43℃）	200min	200min

产品执行标准

GB 4706.1 《家用和类似用途电器的安全 第一部分：通用要求》

GB 4706.13《家用和类似用途电器的安全 制冷器具、冰淇淋机和制冰机的特殊要求》

GB 4343.1 《家用和类似用途电动、电热器具、电动工具以及类似电器无线电干扰特性测量方法和允许值》

GB 17625.1 《低压电气及电子设备发出的谐波电流限值》

Q/MB 006 《对开门 冷藏冷冻箱》

GB 12021.2 《家用电冰箱电流限定值及能源效率等级》

JB/T 7244 《食品冷柜》

XK06-015-00649 生产许可证编号(合肥)

XK06-015-01839 生产许可证编号(湖北)

GB/T 8059《家用和类似用途制冷器具》

不得在器具中贮存爆炸物，如助燃喷雾剂；

除了制造商推荐的方式外，不得使用机械设备或其他方式加速除霜过程；

不得损坏制冷回路。

本器具用于家用和类似用途，如：

—商店、办公室或其它工作场合的厨房区域；

—农场以及宾馆、汽车旅店和居住型环境的顾客；

—家庭旅馆型环境；

—餐饮业和类似的非零售业应用；

生产许可

产品有害物质名称及含量表

部件名称	有害物质					
	铅(Pb)	汞(Hg)	镉(Cd)	六价铬(Cr(VI))	多溴联苯(PBB)	多溴二苯醚(PBDE)
箱体及其组件	○	○	○	○	○	○
门体及其组件	○	○	○	○	○	○
压缩机组件及配件	×	○	○	○	○	○
PCB板	×	○	○	○	○	○
制冷管路件	○	○	○	○	○	○
制冷剂	○	○	○	○	○	○
电器元器件	×	○	○	○	○	○
包装印刷组件	○	○	○	○	○	○
辅料	○	○	○	○	○	○

本表格依据SJ/T11364的规定编制。
○：表示该有害物质在该部件所有均质材料中的含量均在GB/T 26572规定的限量要求以下。
×：表示该有害物质至少在该部件的某一均质材料中的含量超出GB/T 26572规定的限量要求。

*明细表中的部件为不同型号产品所包含的主要部件汇总，本产品是否包含该部件，以产品实际配置为准。
*明细表中未列明的，除客户定制的部分部件外，本产品中含有的其它部件及其均质材料均不含有害物质。
*明细表中含有害物质的部分部件及其均质材料符合欧盟RoHS对有害物质使用的严格要求，请放心使用。
温馨提示：为了保护环境，本产品或其中的部件报废品，作为消费者的您有责任将其与生活垃圾分开，选择有资质的回收站点，由回收处理站点按照国家相关规定进行分类拆解、回收再利用等。有关本产品的回收处理的详细信息，请咨询当地政府、废品处理机构等。

保修卡

致尊敬的用户：

1.本保修卡由顾客妥善保存，连同购货发票一起作为产品保修凭证。

2.本产品自购买之日起，在“三包”期内未经擅自拆修而确因产品制造质量所引起的故障，经客户服务部或美的特约维修部鉴定，可凭保修卡及购货发票，参照国经贸（部分商品修理更换退货责任规定）（“新三包”规定）为用户办理保修。

3.用户因运输、使用、维护、保管不当或非承担“三包”修理者拆动造成损坏的；无保修卡及有效发票的；保修卡型号与修理产品型号不符或涂改的；因不可抗拒力造成损坏的，则不在保修范围内。

4.美的冰箱的“三包”规定：

自购买之日起，整机免费包修一年，主要零部件免费包修三年。

主要零部件包括：压缩机、主控板、显控板、温控器、蒸发器、冷凝器、电磁阀、过滤器、毛细管、风扇电机。

型号：　　　　　　　　　　机器编号：

用户姓名		发票号		
购机商店		购买日期		
地址				
检修日期	检修记录	更换零部件	维修人员	客户确认

合肥美的电冰箱有限公司
地址：安徽省合肥市长江西路669号
被委托方：合肥华凌股份有限公司　被委托方地址：合肥市经济技术开发区锦绣大道176号
被委托方：湖北美的电冰箱有限公司　被委托方地址：湖北省荆州市东方大道38号
网址：www.midea.com

更多信息

手机扫描左侧二维码或者到应用商店搜索“美的i+”，采用首次激活冰箱的账号进行登录，即可远程控制冰箱。其它账号绑定冰箱，请参考冰箱屏幕“首页-设置-绑定手机”栏目。

下载更多智能冰箱相关应用请扫描左侧二维码或登录www.mideav.com/smart/index.html下载

扫描左侧二维码，或登录www.mideav.com，成为M+会员

M+是美的冰箱会员互动、创新资源整合、在线服务于一体的综合性开放平台

加入M+,你的冰箱小管家,更多互动,带你轻松生活!