

6	7	8
标记	处数	分区
	更改文件号	签名
		日期

正面

Midea


适用于:集成吊顶式LED厨卫灯 (请以实物为准) **安装使用说明书**

尊敬的用户:
感谢您购买美的产品,使用前请仔细阅读安装使用说明书,阅读后请妥善保存,以备日后参考之用。

安全注意事项

- 1、安装或维修时请委托专业人员;
- 2、安装电源:额定电压:220V~,频率:50/60Hz;
- 3、请勿安装在高温物体正上方,如:火炉、煤气炉等;
- 4、请勿安装在倾斜、不稳固的天花板等位置;
- 5、安装前必须切断电源,以防触电;
- 6、灯具出现异常时,请迅速切断电源并与销售商联系;
- 7、不可用于调光灯及电子开关。

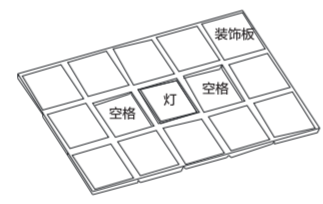
△ 此灯具的光源是不可替换的;当光源到其寿终时,应替换整个灯具!



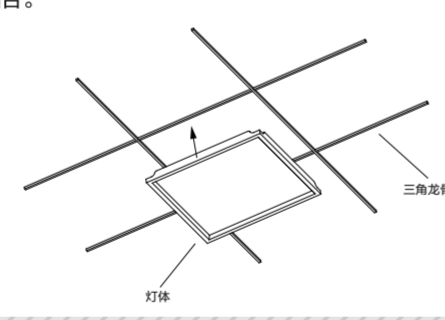
△ 此灯具不适宜被隔热材料覆盖

一、集成吊顶式安装

- 1、为了下一步更方便的安装灯具,请将集成吊顶灯具安装位两边的装饰板取下,留出两个空格。



- 2、打开包装,取出灯具,接好电源线,再将其装入吊顶上的安装位,稍用力将灯体往上推至与吊顶贴合。



背面

Midea

适用于:集成吊顶式LED厨卫灯 (请以实物为准) **安装使用说明书**

- 3、从吊顶上预留的空格检查确认卡簧是否已牢固的卡在吊顶龙架上,将灯具两边空格装上边装饰板,完成安装。



三、保养

如灯具表面脏污需清洁,请务必在断电后用柔软布料粘肥皂水拧干后擦拭,再用干布擦净。不能用天那水、汽油等易挥发及杀虫剂等擦拭,否则会导致灯具变色或损坏。

产品保修卡

产品名称 _____

型号规格 _____ 购买时间 _____

经销单位 _____

联系电话 _____

联系地址 _____

经销单位(盖章生效)

日期	维修记录	签名

Midea

感谢您购买美的产品

保修条例:
自购买之日起,光源保用两年;
电子件保修两年,塑件不保修。

保修及服务:
自购买之日起一年内,若发生任何因制造工艺或元器件造成之损坏,美的销售门店将为持证用户凭借购买凭证提供免费门市维修服务,视情况更换零件或整个产品。由于使用不当引起的人为损坏,我司不承担相应的责任。

江西美的贵雅照明有限公司
公司地址:江西省贵溪市工业园1号 | 邮编:335400
全国服务热线:4008899315 | 网址:www.midea.com

技术要求:
1. 尺寸: 210*145mm
2. 材质: 70g书写纸

尺寸范围	≥ 0.5	≥ 6	≥ 10	≥ 30	≥ 120	≥ 400	≥ 1000	材料	70g书写纸		图样名称
精度等级	-6	-10	-30	-120	-400	-1000	-2000	重量	FIT	数量	1
精密f	± 0.05	± 0.05	± 0.1	± 0.15	± 0.2	± 0.3	± 0.5	版本	A2	比例	FIT
中等m	± 0.1	± 0.1	± 0.2	± 0.3	± 0.5	± 0.8	± 1.2	阶段标记			物料编码
粗糙c	± 0.2	± 0.3	± 0.5	± 0.8	± 1.2	± 2	± 3	共 1 张	第 1 张		产品型号
设计				标准化				共 1 张	第 1 张		江西美的贵雅照明有限公司
审核				批准				图纸视角	