

多功能酒柜说明书

文件编号：50200106000F

文件名称：说明书

技 术 要 求	1. 幅面为：140X210mm; 2. 纸质：80g双胶纸; 3. 颜色：黑色100%。					
	设计	审核	标准化	审定	会签	批准
签 名	乔蔚	汪洁翔	查淇舰	胡亚洲		唐涛
日 期	2012.2.28	2012.2.28	2012.2.28	2012.2.28		2012.2.28

	更改记录	日 期	签 名
1	第5页冷冻室功能增加制冰量说明。	2012.4.23	乔蔚
2			
3			
4			

合肥美的荣事达电冰箱有限公司

多功能酒柜使用说明书

适用型号：JC-125GEM
JC-165GEM




美的酒柜

原来生活可以更美的

敬请注意：

- 接通电源使用前，请仔细阅读本说明书，它包含有酒柜置放、使用、安全和保养的重要信息，以保证正确使用酒柜。
- 请在阅读后，妥善保管好说明书，以备以后查阅。



目录：

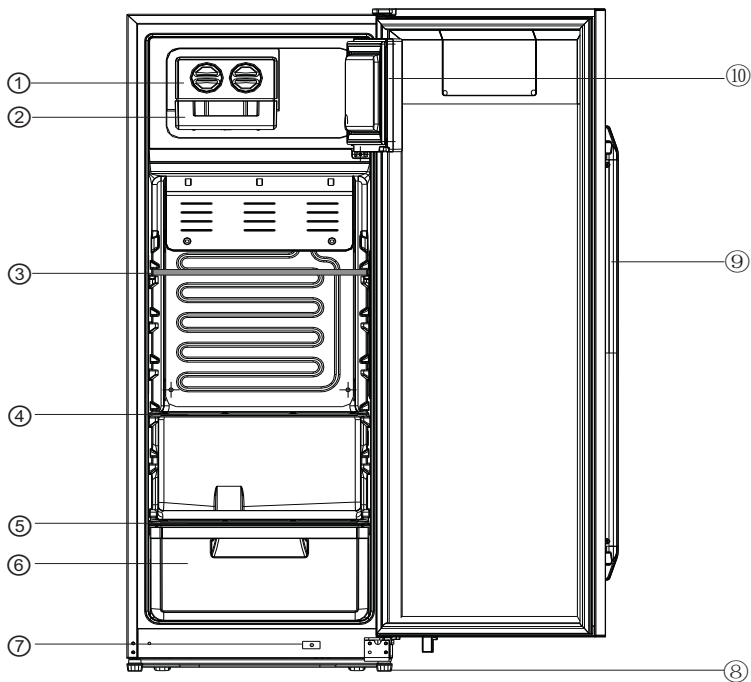
产品特点及结构介绍	1
使用前的准备	2
酒柜的正确使用	3
功能介绍	4
注意事项	6
酒柜的维护与故障排除	7
技术参数与电气原理图	8
装箱单	9
保修卡与合格证	封底

产品特点

- 采用名牌全封闭高效压缩机，性能优良，能耗低，静音设计。
- 电脑精确温度控制，LCD液晶显示屏，触摸式操作按键。
- 使用R600a环保制冷剂 and 环戊烷环保发泡剂，环保一步到位。
- 适用于家庭、机场、餐厅、酒吧等场合，用来储存、冷藏红酒及饮料等。

结构介绍

因产品改进，您购买的酒柜和配件可能与本图例不完全一致，请以装箱单为准，谨此致歉。




- ① 制冰格 ② 储冰盒 ③ 木质酒架 ④ 玻璃搁架
 ⑤ 果蔬盒盖板 ⑥ 果蔬盒 ⑦ 门灯开关 ⑧ 调节脚
 ⑨ 门把手 ⑩ 冷冻室小门

注意：箱内木质酒架和玻璃搁架的放置方式为推荐放置方式，此种放置方式可使酒架达到最佳温度场，改变放置方式可能会造成温度场有细微改变，不影响酒柜使用。

新酒柜来了

- 使用新酒柜前，除去所有包装物，包括底座垫和箱体内部的胶纸。(使用的所有包装材料都是对环境无害且可以重复利用的，要了解当前废弃物处理的渠道，请咨询您的专业经销商或当地行政机关。)
- 用温湿抹布将箱体内外擦拭干净(温水中可添加少量中性清洁剂,最后用温水擦净)。



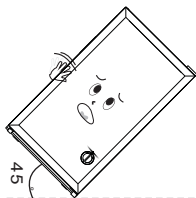
注意

- 必须使用独立的插座，不应与其他电器共用插座，插座和电源线额定电流应不小于10A。
插座必须可靠接地，地线不允许直接接在自来水管或煤气管道上。
- 在把酒柜接通电源之前，请仔细确认所购酒柜的电压范围和电源电压是否匹配。

酒柜的运输与放置

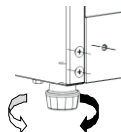
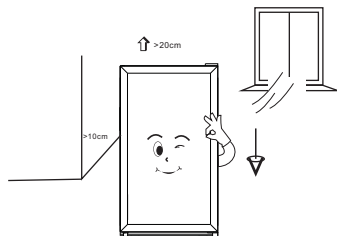
运输

- 请勿倒置、横放、挤压、震动酒柜，搬动时倾斜角不可大于45度。
- 移动时请勿抓住门或铰链。




放置

- 请将酒柜放置在通风良好的地方。远离热源，避免阳光直射。请勿放置在潮湿或有水的地方，防止生锈或削弱绝缘效果。
- 放在室内时，酒柜顶部空间不小于20厘米，两侧及背部与墙的距离不得少于10厘米，便于酒柜门的开启及热量散发。
- 酒柜应放置在平坦、坚固的地面上,旋转调节脚可以调平酒柜。
- 酒柜后面的2个脚轮只能用于短距离移动、调整位置，严禁长距离或在高低不平的地面推动



警告

- 请勿将包装及其它部件给儿童玩。折叠纸板和塑料薄膜可能造成窒息危险！
- 该酒柜使用的R600a制冷剂和环戊烷发泡材料均为可燃性材料，废旧酒柜应与火源隔绝，本产品不能燃烧处置。
- 除了制造商推荐使用的类型外，不得在器具的食品储藏室使用电器。
- 除了制造商推荐的方式外，不得使用机械设备或其他方式加速除霜过程。不得损坏制冷管路。
- 器具周围或在嵌入式结构里无阻碍物，保持通风通畅。
- 如果电源线损坏，为了避免危险，必须由制造商、其维修部门及类似部门的专业人员更换。
- 本产品为家用产品，按国标规定，只适合储藏食品，不适合储藏化学试剂、血液制品和生物制品等。



启动

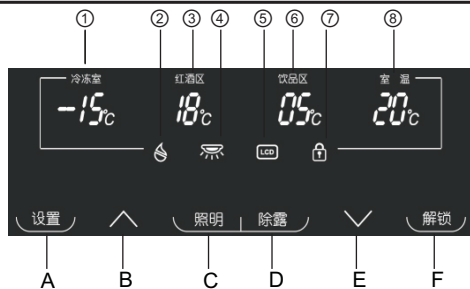
- 酒柜搬运后，必须放稳妥并静置半小时后才能通电。
- 插上 220V 50Hz 的电源。
第一次使用酒柜时，应先让空箱运行2小时后，再将物品放入箱内进行储存。

除霜

酒柜使用一段时间后，制冰室内壁会形成一层霜，霜层过厚会影响制冷效果，增大能耗。因此，当制冰室霜层达到10mm以上时，应断开电源，开门化霜。霜层融化后，用柔软的干布将制冰室内壁擦干，接通电源后可继续使用。

饮品区化霜由系统自动设定，无须人工化霜。

饮品区后壁蒸发器结霜与有水珠是正常制冷的体现，属正常现象。



按键说明

- A、设置按键：温度设置选择，在冷冻室控制温度设置和饮品区控制温度设置之间切换
- B、上调按键：在进行温度设置时，向上调节设置温度
- C、照明按键：打开/关闭箱内灯
- D、除露按键：打开/关闭除露功能
- E、下调按键：在进行温度设置时，向下调节设置温度
- F、解锁按键：触摸按键锁定/解锁开关（长按3秒）

显示屏说明

- ①、冷冻室温度显示
- ②、除露开关显示
- ③、红酒区温度显示
- ④、照明灯开关显示
- ⑤、显示屏常亮显示
- ⑦、饮品区温度显示
- ⑧、触摸按键锁定显示
- 、室内温度显示

■ 冷冻室温度设置

在解锁状态下连续按按键A,直到图标1闪烁,此时通过B/E按键设置冷冻室温度数值(冷冻室温度设置范围为 -21°C 至 -15°C),停止按键操作5秒后自动确认设定值。图标1显示冷冻室设置温度。

■ 饮品区温度设置

在解锁状态下连续按按键A,直到图标6闪烁,此时通过B/E按键设置饮品区温度数值(饮品区温度设置范围为 3°C 至 15°C),停止按键操作5秒后自动确认设定值。图标6显示饮品区的设定温度。

■ 红酒区和室温显示

红酒区的温度由系统自动控制,只是显示,不可调节。

室温显示当前室内温度。

■ 照明灯设置

开启酒柜玻璃门时,冷藏室内的LED照明灯会自动打开。

在玻璃门关闭时,可以通过按键C打开/关闭照明灯。

■ 除露功能设置

在高温高湿的环境下,为了消除或减轻玻璃门外表面凝露,可按按键D进行除露,此时图标2显示,24小时后自动退出除露功能,图标2消失。

重复按D键可以打开和关闭除露功能。

■ 显示屏背光

通常情况下,显示屏背光只有在触摸按键时点亮,停止按键操作20秒后熄灭。

解锁状态下,长按C键3秒后显示屏常亮,此时图标5显示。

■ 锁定/解锁设置

按键自动锁定:停止操作按键20秒后按键自动锁定,图标7显示,此时,除按键C以外的其他按键无法操作。

按键手动锁定:长按F键3秒以后,图标7显示,此时所有按键无法操作。

按键解锁:再次长按F键3秒,图标7消失,此时所有按键均可操作。

冷冻室功能说明

冷冻室用来冷冻和储存冰块，在夏天时，可以适当调低冷冻室温度。

制冰说明

抽出旋转制冰格倒入四分之三容积的水，放回冷冻室内冷冻。从酒柜里去冰块时，用手依次转动旋钮，冰块会自动落入储冰盒中，从储冰盒中便可直接取出冰块。（见下图）




注：24小时制冰盒制冰量为1.0kg。

饮料摆放


依照由上到下的顺序保存不同类型的酒品：烈性红葡萄酒、桃红和柔和的红葡萄酒、白葡萄酒、香槟和汽酒。根据酒柜的型号，在瓶架上可以最多存放特定的瓶数。为了保持酒柜中良好的空气循环，酒瓶不要碰到冷藏室后壁。可存放的酒瓶的数量对于不同的酒瓶形状和大小会有所偏差。

- 请勿擅自拆卸或修理，请选用制造厂指定的维修店更换配件。




- 请务必使用10A以上的标准三孔专用电源插座，插座需接地良好。

- 请不要在酒柜附近使用可燃性溶剂，以免发生火灾。




- 请不要将易燃、易爆物品放入酒柜，如丁烷、酒精，汽油等。


- 请不要让儿童进入或攀爬，以免酒柜倒下，伤及儿童。




- 请不要将重物放于箱体上。关门时容易造成物品掉下，造成损伤。




- 请不要一次性在酒柜内放置过多饮料或红酒等，避免影响冷藏效果。



- 请避免长时间或频繁的开门，这样会削弱整机效率，且增加运转时的负荷。



- 当酒柜不正常运行或损坏时，请务必切断电源，通知当地服务中心。




- 请不要将水溅到顶部和后部，以免削弱电器绝缘效果。

注意：

本产品为家用制冷器具，按国家标准规定，家用制冷器具只适用于储藏食品，不能用于其它用途，如储藏血液、药品和生物制品等。

清洁

- 定期进行酒柜背后，地面的灰尘清理。
- 酒柜内部应经常清理以免产生异味。擦洗时，请先拔掉电源，使用软毛巾和中性清洁剂，最后用清水擦净。禁止



停机

用开水、去污剂、酸碱性物品及苯类有机溶剂擦洗。

长时间不使用：应拔下电源，以免因电源线老化而触电或造成火灾；将箱内擦拭干净；将箱门打开一段时间，待箱内完全干燥后关上箱门。

停电：停电时应尽量减少开门次数；不宜再放入酒及饮料等。

故障与排除

故障

排除



- | | |
|---|---|
| <ul style="list-style-type: none"> ● 酒柜不工作 ● 制冷不良 ● 噪音大 ● 压缩机不能自动停机 | <ul style="list-style-type: none"> ● 检查插头与插座是否接触良好；检查保险丝是否良好，电源电压是否正常； ● 酒精滴漏量降低至箱内设定温度。开门次数过多或开门时间过长；酒柜放置酒及饮料过多； ● 箱内放置平穩，底脚是否调整平穩；产品某一部分是否接触外界物体或墙壁； ● 食物已经覆盖所有包装物。开门次数太多或开门时间太长；食物应分批放入，尽量减少开门次数 |
|---|---|

如上述故障经检查后仍不能处理，请不要擅自拆卸，及时联系本公司的维修部门！

非故障现象

- 箱体两侧发热：冷凝器工作时，箱体两侧面会正常发热，不影响冷藏。
- 夏天运行时间长：环境温度较高可能会引起压缩机开机时间较长，此时可适当调高温度设定值。
- 压缩机表面温度高：压缩机正常工作时，表面发烫温度较高，属正常现象，切勿用手触摸。
- 有流水声音：流水声是制冷剂流动时产生正常声音。
- 蜂鸣器报警：开门时间过长，蜂鸣器会报警，此时关闭门即可。
- 外表凝露：环境湿度较高时，箱体外表凝露属正常现象。玻璃门表面有凝露时，请打开除露开关。

技术参数

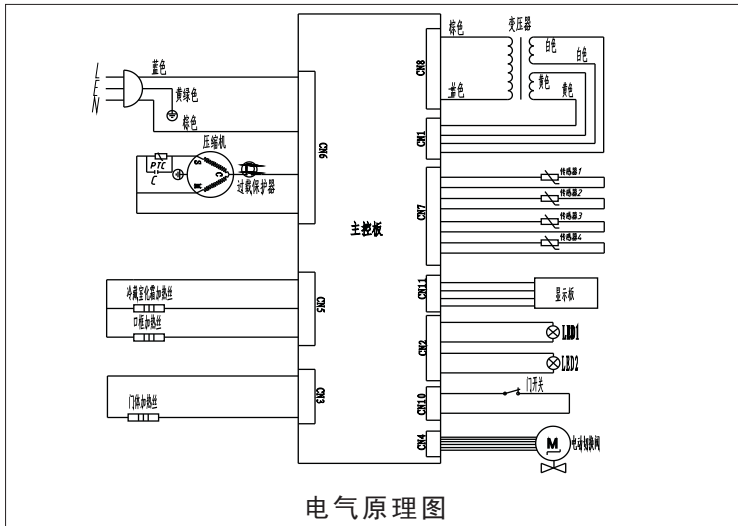
产品执行标准：GB4706.1 GB4706.13 GB19606 GB-T23777
 GB4343.1 GB17625.1

技术参 数

型号	JC-125GEM	JC-165GEM
气候类型	N	N
防触电保护类别	I类	I类
额定电压	220V~	220V~
额定频率	50Hz	50Hz
额定电流	0.50A	0.50A
照明灯额定功率	1.2W+1.2W	1.2W+1.2W
耗电量	1.02kW-h/24h	1.12kW-h/24h
制冷剂及装入量	R600a,34g	R600a,36g
发泡材料	环戊烷	环戊烷
有效容积	125L	165L
冷藏室有效容积	105L	145L
储酒室装瓶量	5	
制冰室有效容积	20L	20L
重量	47kg	50kg
外形尺寸	500X590X1140	500X590X1340
噪声	42dB (A)	42dB (A)

由于正常的性能优化改进，表内参数可能会有所变化，恕不另行通知，请以酒柜所贴铭牌数据为准。

电气原理图



酒柜型号 附件名称	JC-125GEM	JC-165GEM
使用说明书	1	1
木质酒架	1	2
玻璃搁架	1	1
制冰格	1	1
储冰盒	1	1
果蔬盒	1	1
果蔬盒盖板	1	1

型号:

机器编号:

用户姓名		地址			
购机商店		发票号		购买日期	
检修日期	检修记录		更换零部件	维修人员	客户确认

致尊敬的用户:

1. 本保修卡由顾客妥善保存, 连同购货发票一起作为产品保修凭证。
2. 本产品自购买之日起, 在“三包”期内未经擅自拆修而确因产品制造质量所引起的故障, 经合肥美的荣事达电冰箱有限公司客户服务部或美的特约维修部鉴定, 可凭保修卡及购货发票, 参照国经贸(部分商品修理更换退货责任规定) (“新三包”规定) 为用户办理保修。
3. 用户因运输、使用、维护、保管不当或非承担“三包”修理者拆动造成损坏的; 无保修卡及有效发票的; 保修卡型号与修理产品型号不符或涂改的; 因不可抗力造成损坏的, 则不在保修范围内。
4. 美的酒柜的“三包”规定:
 自购买之日起, 产品整机的“三包”有效期为1年, 产品主要部件的“三包”有效期为3年。
 主要部件包括: 压缩机、主控板、显控板、温控器、蒸发器、电磁阀、过滤器、毛细管、风扇电机。

合格证

检验员
INSPECTOR

美的 Midea®

合肥美的荣事达电冰箱有限公司

地址: 合肥市长江西路669号

全国统一客服电话: 4008899315 (免长途费)

网址: <http://www.midea.com.cn>