

冷柜使用说明书

立式展示柜系列

适用型号： SC-186GWMQ
SC-216GWMQ
SC-276GWMQ
SC-316GWMQ



美的冷柜

原来生活可以更美的

友情提示

尊敬的用户：

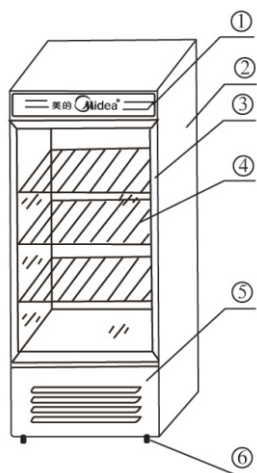
- 感谢您选择使用本公司产品，本产品品质优良，性能卓越。为方便您今后使用本产品，请您在使用前仔细阅读说明书，按照说明书要求的步骤进行操作。如果在使用中存在问题，请您按说明书提供的联系方式及时与我们的售后服务部门进行联系，我们将竭诚为您提供优质服务。
- 使用前请仔细阅读本说明书中注意事项，便于您安全、正确地使用展示柜。

请您在阅读后妥善保管好说明书，以备以后查阅。

因本公司的产品不断改进如有变更，恕不另行通知。	2
产品特点及结构介绍	3
使用前的准备	4
展示柜的正确使用	6
展示柜的故障与排除	7
技术参数与电气原理图	8
保修卡	

产品特点

- 本产品采用优质名牌压缩机，高效节能，性能优良，可用于各种食品的冷藏，是商业、饮食业、娱乐业的最佳帮手。
- 采用悬挂式前置灯箱，可做装饰、广告之用。
- 门体采用双层中空玻璃，内置照明功能，内部陈列尽收眼底。
- 搁架调节灵活，可根据实物或容器大小进行调节，存储方便。
- 柜内顶部设有循环风机，冷气循环快，保持箱内温度均匀，食品冷却快。
- 箱底设计有接水盒，通过压缩机的热量将箱内流出的水分蒸发掉。
冷凝暖风由下至上吹拂玻璃门外表面，可减缓玻璃门表面出现凝露现象。
使用环保制冷剂 and 环戊烷环保发泡剂，环保一步到位。



结构介绍

①灯箱

②箱体

③门体

④搁架

⑤压缩机室

⑥调节脚

由于产品的改进和产品系列化,您所购买的展示柜某些特征和配件可能与本说明书不完全一致,请以所购实际产品为准,谨此致歉。

全新展示柜来了

- 使用新展示柜前，除去所有包装物，包括底座垫和泡沫垫块胶纸等。
- 用温湿抹布将展示柜内外擦干净。
- 准备好单独的单相两极带接地插座（大于10A），不应与其他电器共用插座。
- 请务必接好地线，插座的接地极应有可靠的接地线。

注意

- 必须使用独立的单相两极带接地插座，插座和电源线应不小于10A。
- 插座必须可靠接地，地线不允许直接接在自来水管或煤气管道上。
- 在把展示柜接入电源之前，请仔细核对展示柜的电压范围是否和电源电压相同。

展示柜的运输与放置

运输


- 请勿倒置、横放、挤压、震动展示柜，搬动时倾斜角不可大于45度。

放置

- 应将展示柜放置在通风良好的地方。远离热源，避免阳光直射。请勿放置在潮湿或有水的地方，防止生锈或霉变。
- 展示柜四周应留足空间，并保持通风良好，便于展示柜门的开合及热量散发。
- 展示柜应放置在平坦、坚固的地面上。并用调节脚支撑地面，防止展示柜移动。

注意

- 电源线不要被展示柜或其他物体压住，以免电源线损坏发生意外。
- 为避免危险，如果电源线损坏，必须由我公司指定的维修人员更换。




启动

- 展示柜搬运后，必须放稳妥并静置半小时后才能通电开机。
- 插上 220V_240V 50Hz 的电源。
- 第一次使用展示柜时，应先让展示柜运行4_5小时后，再将物品放入箱内进行储存。

温度设定与调节

- 温度旋钮用来调节箱内温度（约10°C~1°C），用户可以根据实际需要展示柜进行调节。相同环境温度下，数字越大，箱内温度越低；数字越小，箱内温越高。“0”位表示停止工作。旋钮上的数字代表档位，不代表具体温度。
- 一般使用时，温控器旋钮调节到3~5档为宜。



温度调节



开

关

照明灯

照明灯开关的使用

- 面板上的照明灯开关将控制箱内灯和箱外灯的关停，起到节约能源作用。

提醒注意：温控器档位设定改变时，柜内温度需经过一段时间后才能达到平衡。且这段时间的长短，取决于温控器档位改变的大小、周围环境温度、开门次数及柜内存放食物的多少等。

保养

箱体表面应保持清洁，要经常除尘，除尘时不可用水喷淋、冲洗，以免影响电器绝缘性能。

要随时擦净沾在门封条上的油、灰尘等污垢，否则会使门封条老化，密封不严。为了防止压缩机出故障，切断电源后应间隔10分钟后再接通电源。

定期除霜，以免影响制冷效果。

清洁


清洗前应先拔掉电源，切勿用湿手拔电源插头，以防触电。切勿直接向柜内浇水，防漏电短路。轻度污垢干擦，难于擦掉的污垢，用布蘸有中性餐具洗涤剂的水擦拭（使用洗涤剂原液会损坏塑料件），擦拭后一定要用清水将洗涤剂清洗干净，再用布擦干。

切勿用去污粉、洗衣粉、碱性洗涤剂、硬刷、汽油、酒精、酸、开水等擦拭。

展示柜的正确使用

注意事项

- 请不要将食品摆放过于紧密会影响冷气循环。造成柜内温度分布不均。
- 储存物品与箱内背后（蒸发器）之间应保持约3cm的距离。




- 当展示柜不正常运行或损坏时，请务必切断电源，通知当地售后服务中心。
- 药品、标本资料、鲜花、疫苗及其它生命活性的物品严禁存放。
- 使用过程中，玻璃表面及出风罩顶部有凝露水属于正常现象，用干布擦拭即可。

- 当柜内要摆放熟食时，请使用保鲜袋包装好，以免串味。




避免长时间或频繁开门，这样会削弱，整机效率且增加运转时的负荷。



- 请不要让儿童进入或攀爬展示柜，以免将儿童封入展示柜，伤及儿童



- 请不要将重物放于箱顶部。关门时容易照常物品掉下，造成损伤。




请不要将易燃、易爆、易挥发和强腐蚀性物品放入展示柜，以免导致产品损坏或火灾等事故。



- 本品主要冷藏饮料、果类、蔬菜等，但香蕉、菠萝、梨等温热带水果低温下虽成熟缓慢，但易变质，食用前可冷却保存，但不宜长期低温存放。

- 若展示柜出现故障，请选用制造商指定的维修店维修或更换配件。请勿擅自拆卸、修理或改造，有引起火灾或使其工作异常的可能性。



- 请不要将水溅到箱体底部，以免削弱电器绝缘效果。

故障与排除

故障描述

故障原因及排除方法

- 完全不制冷 ----- ❶ 断电、电压不正常；保险丝熔断；电源插头未插牢等。检查电源插头及保险丝，排除故障待供电正常后再使用展示柜。
- 制冷不良 ----- ❶ 展示柜周围空间不足；开门次数过多或开门时间过长；冷柜中放置食物过多；箱内放置了温度过高的食物。
- 噪音大 ----- ❶ 展示柜放置不平稳；展示柜与周围物体发生碰撞；机械室铜管碰到其他物体。将展示柜放置平稳并确保放置基础牢固；将机械室铜管与其他物体分离。
- 压缩机不能自动停机 ----- ❶ 食物一次性放置过多；开门次数太多或开门时间太长。食物应分批放入，并尽量减少开门次数缩短开门时间。
- 压缩机不能启动 ----- ❶ 插上电源不能启动，应立即拔下电源插头，间隔10分钟后插上电源再试，若仍不能启动，请与售后维修部联系。

如上述故障经检查后仍不能处理，请不要擅自拆卸，应及时联系本公司的售后服务部。

非故障现象

- 玻璃表面有热风：这是冷凝器散热的风通过底部罩盒上部的孔吹拂到玻璃表面，是为了防止玻璃表面凝露。
- 制冷时间较长：如果箱内初始温度较高，则展示柜启动制冷时间会很长。
- 压缩机表面发烫：正常工作时，压缩机温度较高，属于正常现象，切勿用手触摸。
- 有流水声：流水声是制冷剂流动时产生的正常声音。
- 外表凝露：环境湿度较高时，箱体外表面可能会凝露，属正常现象。
- 风机循环声：在安静的环境下，可以听到风机旋转时发出的声音，属正常现象。

技术参数

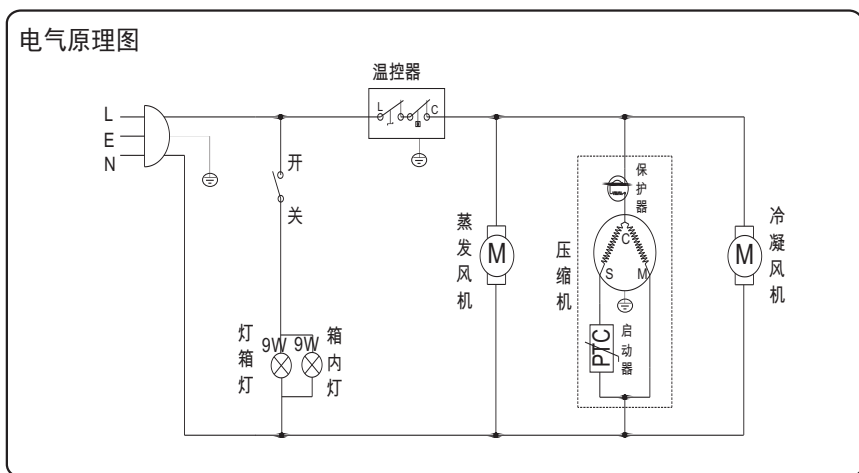
产品执行标准: GB4706.1
GB17625.1

GB4706.13
Q/MB 022

GB4343.1

技 术 参 数

型号	SC-186GWMQ	SC-216GWMQ	SC-276GWMQ	SC-316GWMQ
气候类型	ST	ST	ST	ST
防触电保护类别	I类	I类	I类	I类
额定电压	220V~	220V~	220V~	220V~
额定频率	50Hz	50Hz	50Hz	50Hz
额定电流	1.2A	1.2A	1.5A	1.7A
照明灯额定输入功率	9W+9W	9W+9W	9W+9W	9W+9W
耗电量	1.28kW·h/24h	1.35kW·h/24h	1.4kW·h/24h	1.6kW·h/24h
制冷剂及装入量	R600a,53g	R600a,55g	R600a,60g	R600a,65g
发泡材料	环戊烷	环戊烷	环戊烷	环戊烷
总有效容积	187L	211L	272L	309L
重量	56kg	57.5kg	66kg </td <td>72kg</td>	72kg
外形尺寸	520X610X1629	520X610X1747	595X610X1849	595X610X2005
噪声	55dB(A)	55dB(A)	55dB(A)	60dB(A)



因产品改进和技术更新,参数更改后,恕不另行通知,请以展示柜背部的铭牌为准。

型号：

机器编号：

用户姓名		地 址			
购机商店		发票号		购买日期	
检修日期	检修记录		更换零部件	维修人员	客户确认

致尊敬的用户：

- 1.本保修卡由顾客妥善保存，连同购货发票一起作为产品保修凭证。
- 2.本产品自购买之日起，在“三包”期内未经擅自拆修而确因产品制造质量所引起的故障，经合肥华凌股份有限公司客户服务部或美的特约维修部鉴定，可凭保修卡及购货发票，参照国经贸（部分商品修理更换退货责任规定）（“新三包”规定）为用户办理保修。
- 3.用户因运输、使用、维护、保管不当或非承担“三包”修理者拆动造成损坏的；无保修卡及有效发票的；保修卡型号与修理产品型号不符或涂改的；因不可抗力造成损坏的，则不在保修范围内。
- 4.美的展示柜的“三包”规定：

自购买之日起，产品整机的“三包”有效期为1年，产品主要部件的“三包”有效期为3年，家电下乡产品压缩机保修期为6年。

主要部件包括：压缩机、主控板、显控板、温控器、蒸发器、电磁阀、过滤器、毛细管、风扇电机。

合格证

检验员

INSPECTOR _____

美的  Midea®

合肥华凌股份有限公司

地址:合肥市经济技术开发区锦绣大道176号

总部服务监督电话:4008899315 (免长途费)

网址:www.midea.com.cn