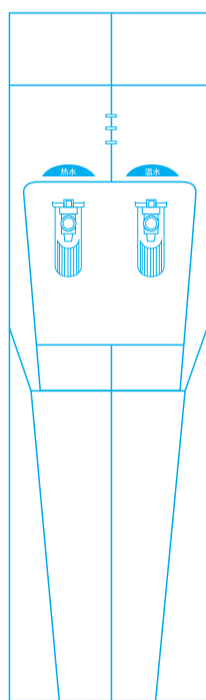


美的 Midea



直饮机说明书

本说明书适用于直饮机系列产品
具体型号请参见适用型号说明

感谢您购买美的直饮机，在使用前请先仔细阅读此说明书，阅后请小心收藏，以备日后查阅。
图片仅供参考，产品以实物为准

目 录

安全注意事项	(1-2)
安装说明	(3)
产品说明	(3-4)
使用说明	(5)
清洁保养	(6)
异常现象自检	(6)
维修服务保证	(7)
其他	(7)

适用型号说明

反渗透直饮机

- MRO 108-R

安全注意事项

为防止危害或损伤到使用人或他人的人身和财产,就安全方面需务必遵守的事项作如下说明



防冻

请勿将产品储存或暴露在 0℃ 以下的环境中。



水源水压

1. 本机用于过滤市政自来水, 请勿用作其它用途。
2. 为保证出水水质, 请在水压为0.1~0.4MPa的市政自来水下使用本产品, 高于此水压时, 请安装减压阀。



日常维护

1. 产品出现故障时, 请迅速切断水源、电源, 并联系当地经销服务网点或拨打全国服务热线。
2. 本产品需由本公司专业人员维修, 请勿自行拆卸产品上的零部件。
3. 移动/搬运时需要由本公司专业人员进行, 避免操作不当引起机器损坏。
4. 请在通电前除去显示面板上贴的保护用塑料膜, 否则可能因静电损坏电路部件。



使用

1. 本产品由我司专业人员上门安装后方可使用。
2. 停水或管道维修后, 需从其他水管排尽泥沙, 否则大量泥沙可能导致滤芯堵塞。
3. 长期不使用产品时, 请关闭三通球阀并切断电源。
4. 请将产品安装在有地漏的地方。
5. 环境温度降低, 流量将有所减少, 此为RO膜固有特性, 属于正常现象。
6. 产品在制水或冲洗时, 会有轻微震动和噪声, 属于正常现象。
7. 为了准确记录滤芯使用时间及保证滤芯正常冲洗, 请不要频繁断电。
8. 本产品带有自动冲洗功能, 请勿频繁断电或拔除电源连线。
9. 安装时产品附带的堵头仅做产品仓储防护用, 不可用于堵塞任何管路的出水口。
10. 产品使用环境温度为4~38℃, 不能过滤热水, 否则会导致产品损坏。
11. 本产品为全自动制水系统, 在使用过程中或长时间不使用时, 产品自动启动制水或冲洗功能均属于正常现象。

安全注意事项

为防止危害或损伤到使用人或他人的人身和财产,就安全方面需务必遵守的事项作如下说明



存放

1. 避免在以下场所使用、存放产品:
 - 强烈阳光照射的地方,易造成产品部件老化;
 - 低于4°C,高于38°C的地方,可能损坏滤芯;
 - 附近有高温或强磁器具,可能引起火灾或电路故障;
 - 潮湿或多尘的区域,可能引起电路损坏;
2. 请勿在产品上放置重物。
3. 请将产品安装在有地漏的地方。
4. 机背与墙面至少有20cm的距离,底部不能垫泡沫、纸板等杂物。
5. 机器必须使用可接地线的三芯插座,并使用动作可靠的漏电保护开关。



配件和滤芯

为保持产品正常运转,请务必使用本公司提供的配件和滤芯。



幼童及智力障碍人士

1. 拆卸下来的包装物请及时废弃,请勿让幼童接触或吞食。
2. 请勿让幼童操作、接触、靠近或攀爬净水机。
3. 儿童及智力障碍人士应在监护者协同下使用。



其它注意事项(漏电、触电、火灾)

1. 避免挤压、折叠、打结或损坏电源线。
2. 若电源软线损坏,为了避免危险,必须由制造商、其维修部或类似部门的专业人员更换。
3. 请确保电源连接良好。
4. 切断电源时,请勿直接拉拔电源线,以防拉断。
5. 请保持电源插头清洁,勿用湿手插/拔电源插头。
6. 宠物与害虫(如老鼠、蟑螂等)多的地方请注意产品的安全状态,防止电源线、水管被咬坏。
7. 使用前请固定好排水管(浓缩水管),如发现产品下面有水,请勿靠近。
8. 不要让产品接触或靠近热源/明火(如:蚊香、蜡烛、香烟等)。
9. 请勿将易燃/易挥发性物质靠近净水机。
10. 请不要使用升压变压器连接到电源插头。

安装说明

安装操作需由当地经销服务网点的专业人员进行，用户请勿自行操作。

产品说明

产品简介

本产品用于对市政自来水进行过滤净化，出水水质符合中华人民共和国卫生部《生活饮用水水质处理器卫生安全与功能评价规范-反渗透处理装置》(2001)的要求。

基本参数

产 品	美的牌MRO108-R型反渗透直饮机
型 号	MRO108-R
净水流量	0.13L/min
额定总净水量	2000L
额定电压/频率	220V/50Hz
额定总功率	455W
产品尺寸	342×375×1165mm

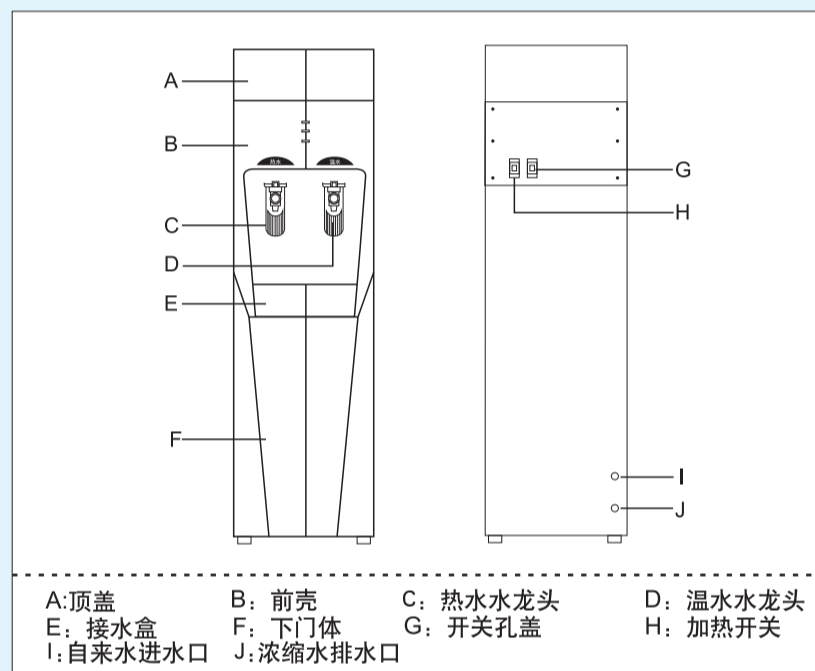
装箱清单

通用部件	美的牌直饮机1台，使用说明书1本，全质量服务手册1本，服务安装单1份，保修卡1份，顾客服务卡1份
专用部件	美的牌反渗透直饮机专用安装附件1套 ^①

注：保修卡装订在全质量服务手册中。备注^①：专用安装附件包含：PE管1卷，三通连接球阀1套等。

产品说明

零部件说明



使用建议

本产品产出的净化水建议用于饮水（煲汤、煮饭、泡茶等）；浓缩水可回收利用，建议用于家庭用水（洗菜、洗衣、拖地等）。

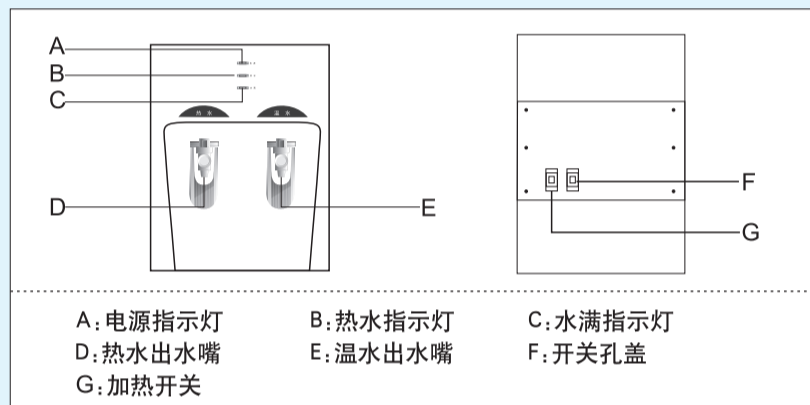
使用方法

- 开机 将机器插头插入插座即整机上电运行。
- 取水 用杯子压下水龙头组件即可取水。（如需取热水，需打开机器背部加热开关，并等加热完成。）

使用说明

显示屏操作说明

● MRO108-R



● 指示灯说明

序号	指示灯	操作描述
A	电源	产品通电后，电源指示灯亮
B	热水	产品加热时，指示灯亮绿色；保温时，指示灯亮黄色
C	水满	水箱水未满时，指示灯亮黄色；水箱水满时，指示灯亮红色

滤芯介绍

名称	功能
PP棉滤芯	对原水进行粗滤,拦截原水中肉眼可见物。
前置活性炭滤芯	吸附水中的异色、异味、余氯、及部分有机物。
RO膜反渗透滤芯	理论过滤精度达到0.001-0.0001微米,可拦截水中的细菌、重金属。
后置活性炭滤芯	进一步吸附异色异味,改善口感。

清洁保养

- 本产品由我司专业人员定期上门保养及更换滤芯,以保障出水品质。
- 产品清洁保养时,请不要使用肥皂、洗涤剂、稀释剂、汽油、酒精等强挥发性溶剂,否则可能造成裂纹、划伤和变色。
- 请勿直接洒水清洗机器

异常现象自检

当产品出现异常现象时,请采用以下处理方法或与当地经销服务网点联系。

问题	原因	处理方法
产水量下降很多	滤芯被堵塞	需要冲洗或更换滤芯,请与当地经销服务网点联系
	滤芯没有及时更换,超出使用时间	请与当地经销服务网点联系,及时更换滤芯
	水压过低	采用增压措施
	球阀或水龙头没有完全打开	检查进水端球阀或水龙头是否完全打开
出水水质差	滤芯失效	请与当地经销服务网点联系,及时更换滤芯
	长期停用(停用时间>3天)	冲洗3~5分钟
	水源水质差	确认水源为市政自来水
漏水	部件损坏	请切断水源、电源并与当地经销服务网点联系
漏电	机器接地不良	使用带有地线的三芯插座,将机器正确接地
更换滤芯之后不出水	气堵	更换滤芯时先断电,再断水,更换之后,先开水再通电
停水之后来水,产品不出水	气堵	请与当地经销服务网点联系

维修服务保证

产品如有故障，请与本公司当地经销服务网点或客户服务中心联系。

- 美的牌直饮机实行整机保修一年。
- 保修期的起始日期以产品发票日期为准。
- 下列情况之一者，不属于保修范围：
 1. 消费者使用、保管、维护不当造成损坏。
 2. 非本公司指定维修部自行装拆修理而造成损坏。
 3. 发票型号与维修产品型号不符或者有涂改。
 4. 无有效发票。
 5. 因不可抗力造成损坏。
 6. 本产品用于非家庭用途，将不在保修范围之内。
 7. 属人为造成故障或使用不当造成故障不属保修范围。
- 不属于保修范围内的产品，本公司客户服务中心仍热情为您服务。

其他

RO直饮机产品采用反渗透过滤原理，为了更好地保护核心部件“RO膜”，在工作过程中会产生一定量的浓缩水，产品原水回收率为25%以上（实验室测试条件^②）。原水水质、进水压力、进水水温、使用时间及使用频率等均对原水回收率有一定影响。

备注^②：实验室测试条件：水源为市政自来水；进水压力为0.3MPa；进水温度25℃。

产品若有技术改进，会编进新版说明书中，恕不另行通知；产品外观、颜色如有改动，以实物为准。

企业产品标准编号：Q/MDQH 001-2012
企业产品标准备案号：QB/440606 97 11180-2012



佛山市美的清湖净水设备有限公司 (中韩合资)
불산시미디아정호정수설비제조유한회사 (중한합자)
公司地址:广东省佛山市顺德区北滘镇蓬莱路工业大道
邮政编码:528311