


美的 Midea



## 净水机说明书

本说明书适用于净水系列产品  
具体型号请参见适用型号说明

感谢您购买美的净水机，在使用前请先仔细阅读此说明书，阅后请小心收藏，以备日后查阅。  
图片仅供参考，产品以实物为准

## 目 录

安全注意事项 .....	(1-2)
安装说明 .....	(3)
产品说明 .....	(3-5)
使用说明 .....	(5)
清洁保养 .....	(6)
异常现象自检 .....	(6)
维修服务保证 .....	(7)
其他 .....	(7)

## 适用型号说明

### 管道超滤净水机

- MU117-1T
- MU117-1T  
(升级版)
- MU109-1.1T
- MU601-0.8T
- MU602-1T
- MU602-3T
- MU117-1.5T
- MU109-0.6T
- MU109-2T
- MU601-1.5T
- MU602-2T

## 安全注意事项

为防止危害或损伤到使用人或他人的人身和财产,就安全方面需务必遵守的事项作如下说明



### 防冻

1. 请勿将产品储存或暴露在 0°C 以下的环境中。
2. 冬季要注意保温, 避免产品结冰, 影响过滤效果, 使产品损坏。



### 水源水压

1. 本机用于过滤市政自来水, 请勿用作其它用途。
2. 为保证出水水质, 请在水压为 0.1~0.4MPa 的市政自来水下使用本产品, 高于此水压时, 请安装减压阀。



### 日常维护

1. 产品出现故障时, 请迅速切断水源、电源, 并联系当地经销服务网点或拨打全国服务热线。
2. 本产品需由本公司专业人员维修, 请勿自行拆卸产品上的零部件, 以防漏水、损坏产品。
3. 移动/搬运时需要由本公司专业人员进行, 避免操作不当引起机器损坏。



### 使用

1. 本产品由我司专业人员上门安装后方可使用。
2. 每天开始使用前, 请先让净水流出 10 秒钟后再使用。长时间不用, 再使用时必须先打开水龙头排放掉产品内残余的水后才能正常使用, 这个过程大约需要 3~5 分钟。
3. 净水建议尽快使用, 不得放置过长时间, 以保证水质新鲜。
4. 为了持久保持水通量, 建议每天对滤芯冲洗一次。
5. 对产品进行冲洗时, 快速打开冲洗球阀(非标配件)冲洗 20 秒。然后关闭冲洗球阀, 5 秒后再次打开冲洗球阀 20 秒, 如此重复 3~4 次。
6. 遇供水管道停水时请切断水源。当供水恢复时, 先用其他水龙头排水, 以免泥沙堵塞超滤滤芯, 影响滤芯寿命及过滤效果。
7. 长期停用时, 必须保持超滤滤芯充分浸泡, 保持滤芯湿润。
8. 带自动冲洗阀的产品, 连接自动冲洗阀的排水管必须固定, 避免因冲洗时水压变化导致排水管脱出。
9. 安装时产品附带的堵头仅做产品防护用, 不可用于堵塞任何管路的出水口。
10. 产品使用环境温度应为 4~38°C, 不能过滤热水, 否则会导致产品损坏。

## 安全注意事项

为防止危害或损伤到使用人或他人的人身和财产,就安全方面需务必遵守的事项作如下说明



### 存放

1. 避免在以下场所使用、存放产品:
  - 强烈阳光照射的地方, 易造成产品部件老化;
  - 低于4°C, 高于38°C的地方, 可能损坏滤芯;
  - 附近有高温或强磁器具, 可能引起火灾, 产品损坏或电路故障;
  - 潮湿或多尘的区域, 可能引起电路损坏;
2. 请勿在产品上放置重物。
3. 请将产品安装在可排水的地方。



### 配件和滤芯

为保持产品正常运转, 请务必使用本公司提供的配件和滤芯。



### 幼童及智力障碍人士

1. 拆卸下来的包装物请及时废弃, 请勿让幼童接触或吞食。
2. 请勿让幼童操作、接触、靠近或攀爬净水机。
3. 儿童及智力障碍人士应在监护者陪同下使用。



### 其它注意事项 (漏电、触电、火灾)

1. 避免挤压、折叠、打结或损坏电源线。(仅限带自动冲洗阀产品)
2. 若电源软线损坏, 为了避免危险, 必须由制造商、维修部的专业人员更换。
3. 请确保电源连接良好。
4. 切断电源时, 请勿直接拉拔电源线, 以防拉断。
5. 请保持电源插头清洁, 勿用湿手插/拔电源插头。
6. 宠物与害虫(如老鼠、蟑螂等)多的地方请注意产品的安全状态, 防止电源线、水管被咬坏。
7. 不要让产品接触或靠近热源/明火(如: 蚊香、蜡烛、香烟等)。
8. 请勿将易燃/易挥发性物质靠近净水机。
9. 请不要使用升压变压器连接到电源插头。

## 安装说明

安装操作需由当地经销服务网点的专业人员进行。

## 产品说明

### 产品简介

本产品用于对市政自来水进行过滤净化，出水水质符合中华人民共和国卫生部《生活饮用水水质处理器卫生安全与功能评价规范——一般水质处理器》(2001)的要求。

### 基本参数

产 品	美的牌管道超滤净水机					
型 号	MU117-1T	MU117-1T (升级版)	MU117-1.5T	MU109-0.6T	MU109-1.1T	MU109-2T
净水流量	16.67L/min	16.67L/min	2.5L/min	10L/min	18.33L/min	33.33L/min
额定总净水量	100000L	100000L	120000L	60000L	100000L	150000L
额定电压/频率	/	/	/	/	/	/
额定总功率	/	/	/	/	/	/
产品尺寸	φ128×490	474×129×147.6	φ128×645	φ178×335	φ178×485	φ178×785

产 品	美的牌管道超滤净水机				
型 号	MU601-0.8T	MU601-1.5T	MU602-1T	MU602-2T	MU602-3T
净水流量	800L/h	1500L/h	1000L/h	2000L/h	3000L/h
额定总净水量	80000L	150000L	100000L	200000L	30000L
额定电压/频率	/	220V/50Hz	/	220V/50Hz	220V/50Hz
额定总功率	/	11W	/	11W	11W
产品尺寸	607×146×160	657×146×160	607×146×160	657×146×160	907×146×160

(产品尺寸单位: mm)

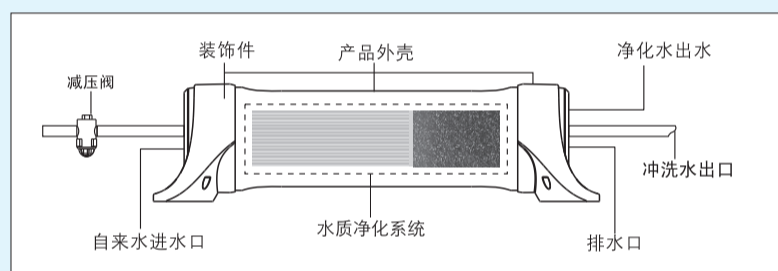
## 产品说明

### 装箱清单

通用部件	管道超滤净水机1台, 使用说明书1本, 全质量服务手册1本, 服务安装卡1份, 保修卡1份
专用部件	美的牌管道超滤净水机专用安装附件1套 <sup>①</sup> , 自动冲洗阀1个 <sup>②</sup>

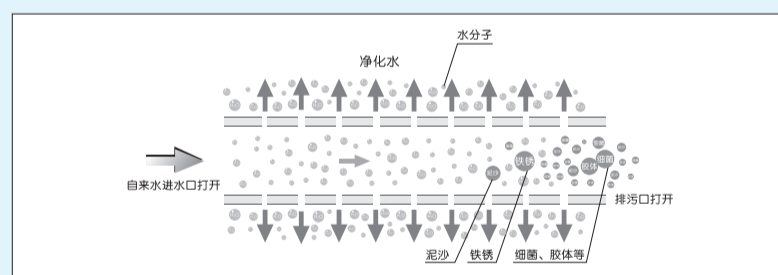
注: 保修卡装订在全质量服务手册中。  
备注①: 专用安装附件包含: 螺钉4个, 膨胀胶粒4个, 挂钩2个, 波纹管2根, 鹅颈水龙头1套, 铜质接头1个, PE管1卷, 减压阀, 波纹管等。  
备注②: 为MU601-1.5T, MU602-2T/3T标配。

### 零部件说明



注: 上图为MU601-0.8T产品零部件和水质净化示意图, 仅供参考, 其他型号产品请以实物为准。

### 滤芯顺冲洗工作原理



注: 超滤滤芯使用一段时间后, 被截留的泥沙、铁锈、胶体、细菌及部分大分子有机物等杂质会依附于超滤膜的内表面, 使超滤滤芯的产水量逐渐下降, 需要定期进行冲洗。冲洗时, 利用水流的瞬间冲击力对依附的杂质进行冲洗, 去除依附的泥沙、铁锈等污染物。

## 产品说明

### 滤芯介绍

名称	功能	滤芯保养参考周期
超滤膜滤芯	拦截水中各种细菌、铁锈、胶体等杂质。	24/36个月 <sup>③</sup>
后置活性炭 <sup>④</sup>	进一步吸附异色异味，改善口感。	6个月



#### 特别提示

1. 滤芯保养周期不是质量保证期限，是以源水符合生活饮用水国家标准，以一般家庭正常用水为基准的理想滤芯保养周期。
2. 滤芯的保养周期是预计期，因使用地域、水质、使用量及季节不同，实际保养周期有所不同(以当地经销服务网点建议为准)只有适时更换滤芯，才能喝上干净的水。

备注③：MU117, MU601型系列产品滤芯建议更换参考周期为24个月；  
MU109, MU602型系列产品滤芯建议更换参考周期为36个月。

备注④：MU601-0.8T, MU602-1T型产品标配。

## 使用说明

### 使用建议

本产品产出的净化水建议用于家庭用水（洗菜、煲汤、煮饭等）。冲洗水建议用于冲洗卫生间。

### 使用方法

- 连接水源：直接驳接自来水管。
- 取水：在关闭排水口的情况下打开净化水出口的球阀，即可取水。
- 冲洗方法：
  - 1) 带自动冲洗阀的产品，以插电时间为准，每12小时自动冲洗1次。  
(注：MU601-1.5T, MU602-2T/3T为带有自动冲洗阀产品)
  - 2) 无自动冲洗阀的产品建议每12小时进行一次手动冲洗。冲洗时快速打开冲洗球阀(非标配件)冲洗20秒。然后关闭冲洗球阀，5秒后再次打开冲洗球阀20秒，如此重复3~4次。

## 清洁保养

- 本产品由我司专业人员定期上门保养及更换滤芯,以保证出水品质。
- 产品清洁保养时,请不要使用肥皂、洗涤剂、稀释剂、汽油、酒精等强挥发性溶剂,否则可能造成裂纹、划伤和变色。
- 请勿直接洒水清洗机器。

## 异常现象自检

当产品出现异常现象时,请采用以下处理方法或与当地经销服务网点联系。

问题	原因	处理方法
产水量下降很多	滤芯被堵塞	需要冲洗或更换滤芯,请与当地经销服务网点联系
	冲洗次数过少	请与当地经销服务网点联系,及时更换滤芯
	水压过低	采用增压措施
	球阀或水龙头没有完全打开	检查自来水进水口球阀或水龙头是否完全打开
出水水质差	滤芯失效	请与当地经销服务网点联系,及时更换滤芯
	长期停用(停用时间>3天)	冲洗3~5分钟
	水源水质差	确认水源为市政自来水
漏水	螺丝松脱	请切断水源并与当地经销服务网点联系。
	接头损坏	
	密封圈错位、变形	



## 维修服务保证

产品如有故障，请与本公司当地经销服务网点或客户服务中心联系。

- 美的牌净水机实行整机保修一年。
- 保修期的起始日期以产品发票日期为准。
- 下列情况之一者，不属于保修范围：
  1. 消费者使用、保管、维护不当造成损坏。
  2. 非本公司指定维修部自行装拆修理而造成损坏。
  3. 发票型号与维修产品型号不符或者有涂改。
  4. 无有效发票。
  5. 因不可抗力造成损坏。
  6. 用本公司的非标配的赠品或附件所发生的质量事故，我司不负责任。
  7. 本产品用于非家庭用途，将不在保修范围之内。
  8. 属人为造成故障或使用不当造成故障不属保修范围。
- 不属于保修范围内的产品，本公司客户服务中心仍热情为您服务。

## 其他

管道超滤净水机产品采用超滤膜过滤原理，为了更好地保护核心部件“超滤膜”，请定期对产品进行冲洗，水压过高地区请安装减压阀。

产品若有技术改进，会编进新版说明书中，恕不另行通知；产品外观、颜色如有改动，以实物为准。

企业产品标准编号：Q/MDQH 002-2009

企业产品标准备案号：QB/440606 97 9243-2009

服务热线：800-830-8283 400-830-8289

佛山市美的清湖净水设备有限公司（中韩合资）  
불산시미디아정호정수설비제조유한회사（중한합자）  
公司地址：广东省佛山市顺德区北滘镇蓬莱路工业大道  
邮政编码：528311