

# 使用说明书

产品型号：MXV-ZLP80LG301、MXV-ZLP100LG301  
MXV-ZLP80LG302、MXV-ZLP100LG302  
MXV-ZLP80LG501、MXV-ZLP100LG501

- 使用前请仔细阅读使用说明书，并妥善保存。
- 产品请以实物为准，图片仅供参考。

扫我知更多



## 前言

美的生活，从厨房开始，感谢您选购美的消毒电器产品！美的消毒电器担负着为人类提供美好厨房生活的社会使命，致力于成为全球最优秀的厨房生活解决方案供应商。我们秉承“质量第一、用户至上”的宗旨竭诚为您服务，如果您有什么建议或者意见请及时与我们联系，我们将根据您的需要及时为您服务。

**警告：**安装使用前请仔细阅读本说明书，严格按本说明书指示正确安装、使用，因不当的安装、使用所造成的危害，本公司概不负责。

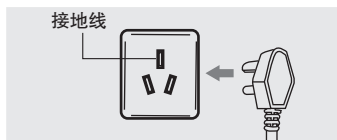
**注意：**由于本公司产品外观结构不断改进，您所购买的产品可能与本说明书图示外观结构有所不同，恕不另行通知。

## 目录

安全注意事项 .....	(1)
产品介绍 .....	(2)
产品示意图 .....	(3)
电气原理图 .....	(3)
规格参数 .....	(4)
安装方法 .....	(4)
使用说明 .....	(5)
清洁维护 .....	(6)
异常现象及处理办法 .....	(6)
售后服务 .....	(6)
保修须知 .....	(7)

## 安全注意事项

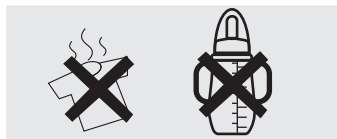
为保证使用安全，避免对您和他人造成伤害和财产损失，请您务必遵守以下安全注意事项。不遵守安全警告而错误使用时可能导致事故发生。



电源插座必须有可靠的接地线，用户不得擅自改动插头，严禁无接地运行。

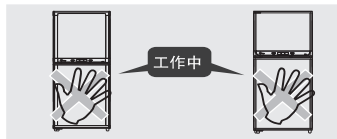


在使用前必须取出柜内纸皮，去除层架上的尼龙扎带，撕去保护膜，避免着火。



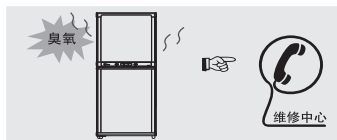
把餐具上的水倒净后才能放进柜内，才能取得更好的消毒效果，过多的水，会造成电路故障。餐具上的油污应彻底清除，不然油污会造成餐具表面变色和箱内有异味。餐具之间应留有间隙，餐具挤在一起，会使消毒效果变差。

本消毒柜不适用于塑料等不耐高温材料食具。严禁把洗碗布等其他非食具放入消毒柜内。



关好门后，才能使消毒柜工作，否则会有臭氧泄漏或紫外线辐射。建议不要空载使用，空载使用会影响产品寿命。

消毒过程中严禁开门，否则不仅影响消毒效果、延长消毒时间，更会造成臭氧泄漏或紫外线辐射。消毒柜工作时严禁触摸抽屉玻璃或抽屉面板以防烫伤。




在消毒柜工作结束20分钟(臭氧消毒10分钟)后才能把门打开，以免烫伤或臭氧泄漏，影响消毒效果。

如在使用过程中发现臭氧泄漏，应马上停止使用，通知专业人员进行维修。

如果臭氧发生器或发热管损坏，或用至使用寿命极限时，应联系特约维修中心更换相同规格的臭氧发生器或发热管。

## 安全注意事项



严禁擅自改动本产品。电源软线不得自行更换和改制。如果电源软线损坏，为了避免危险，必须由制造商、其维修部或类似部门的专业人员更换。更换的电源软线，必须是制造厂提供的专用电源软线。

禁止在消毒柜旁边，使用加热器具，否则会引起消毒柜变形，发生故障。严禁将消毒柜安装在易燃物附近和橱柜中燃气灶的下方，否则会有引起燃烧的危险。

禁止将消毒柜安装在可能受潮或被水淋湿的地方。

禁止在消毒柜顶部放置不稳定的物品、重物、或者有水容器。

严禁小孩玩弄消毒柜，以防造成危险。

## 产品介绍

美的牌食具消毒柜是本公司最新推出的立式消毒柜产品，高温消毒能有效杀灭大肠杆菌等抗力一般的细菌、脊髓灰质病菌，消毒效果达到国家标准二星级要求，是现代家庭、办公室、幼儿园、公共食堂的生活健康必备产品。

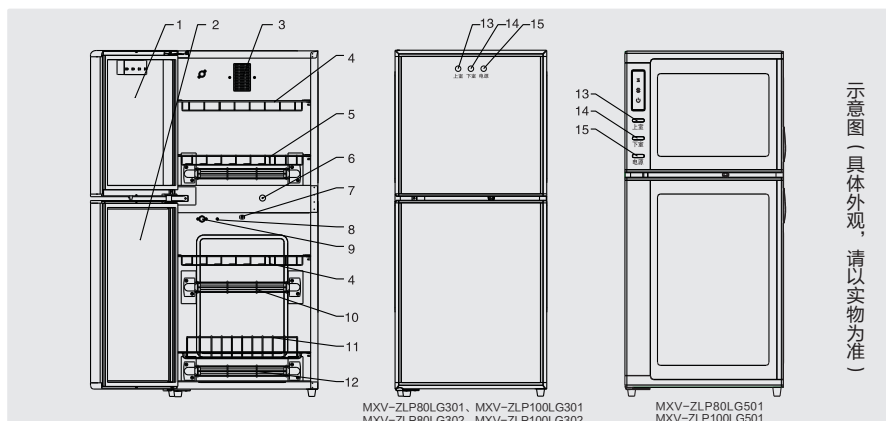
杀菌原理：石英发热管在门体密封后工作产生高温，通过温控器控制高温消毒时间达到杀菌效果。

MXV-ZLP80LG301、MXV-ZLP80LG302上室采用臭氧保洁方式，适用于食具的保洁；MXV-ZLP80LG501、MXV-ZLP100LG301、MXV-ZLP100LG302、MXV-ZLP100LG501上室采用臭氧保洁+烘干方式，适用于食具的烘干保洁。

下室采用远红外线高温消毒方式，室内温度达到120℃以上，杀菌彻底。

上下室单独工作，操作简单；上室特设门控开关，有效防止臭氧泄漏。

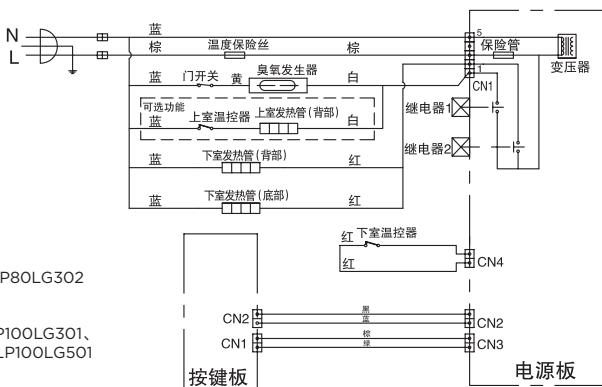
# 产品示意图



- |         |             |           |
|---------|-------------|-----------|
| 1、上门    | 6、门控开关      | 11、碟架     |
| 2、下门    | 7、排气孔塞      | 12、下室下发热管 |
| 3、臭氧发生器 | 8、热熔断器（箱内壁） | 13、上室键    |
| 4、杯架    | 9、下室温控器     | 14、下室键    |
| 5、碗架    | 10、下室上发热管   | 15、电源键    |

注：MXV-ZLP80LG301、MXV-ZLP80LG302、MXV-ZLP80LG501上室为一个碗架；  
MXV-ZLP100LG301、MXV-ZLP100LG302、MXV-ZLP100LG501上室为一个碗架，一个杯架。

# 电气原理图



注：MXV-ZLP80LG301、MXV-ZLP80LG302  
不带可选功能

MXV-ZLP80LG501、MXV-ZLP100LG301、  
MXV-ZLP100LG302、MXV-ZLP100LG501  
带可选功能。

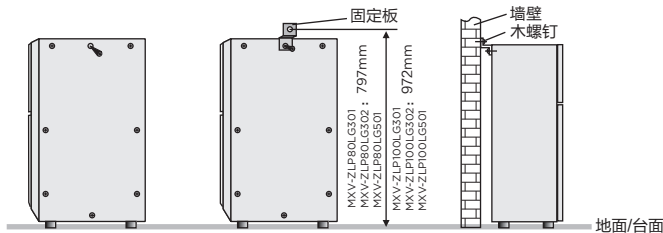
## 规格参数

产品型号	MXV-ZLP80 LG301/302	MXV-ZLP80LG501	MXV-ZLP100 LG301/302/501
额定电压	220V~		
额定频率	50Hz		
额定功率	600W	750W	850W
额定容积	上室	(26.5±1)L	(40.5±1)L
	下室	(46.5±1)L	(49.5±1)L
消毒星级	上室保洁，下室***		
工作周期	约30min.		
下室高温消毒温度	(125 <sup>+55</sup> <sub>-5</sub> )°C		
下室高温消毒时间	≥15min.		
臭氧发生器寿命	≥1000h.		
石英发热管使用寿命	≥3000h.		
净重	11.8kg		13.9kg
每层层架额定承载重量	(2.5±0.5)kg		
外形尺寸(长×宽×高)	419x338x790(mm)		419x338x948(mm)

注意：碗碟数量的多少会影响工作周期的长短，请以实际为准。

## 安装方法

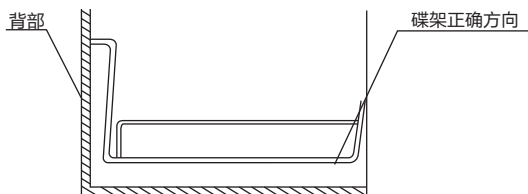
本消毒柜为台地放置，为保证使用时的安全，放置时需要把消毒柜固定：先将消毒柜背板上方的那颗螺钉卸下（如下图示），然后用此螺钉将附带配件固定板在原螺孔上紧，再把消毒柜靠墙，最后用4x30的木螺钉将固定板固定在墙壁上。



## 使用说明

注意：首次使用消毒柜时，在高温或烘干功能模式下空载运行一个工作周期，然后将上下柜门全部打开20分钟，此操作可以消除柜内的油脂残迹。

- 1、将电源线插头插入电源插座整机通电，消毒柜进入关机状态。
- 2、洗净餐具并抹净积水，将餐具放在层架上。餐具必须按序竖插在层架上，以保证消毒或保洁效果。
- 3、产品示意图（第3页中）的“11、碟架”放置方法应如下图所示。



4、产品工作时打开上室柜门，上室的臭氧发生器会自动暂停工作，上室柜门重新关好后，上室继续工作。

5、产品工作时，可能会闻到轻微的臭氧味道，但不会对人体造成伤害。

6、操作部分：

1) “电源”键：按“电源”键，“电源”指示灯点亮，进入功能待选状态。再次按“电源”键，“电源”指示灯熄灭，进入关机状态。若程序工作过程中，按“电源”键则退出所有程序，进入关机状态。

注：功能待选状态下，“上室”、“下室”键才可以操作。

2) “下室”键：在功能待选状态下，按“下室”键，“下室”指示灯亮，进入高温消毒程序，发热管开始工作，发热消毒温度在达到120℃以上并保持15分钟左右，然后断电降温并自动停止工作，“下室”指示灯熄灭。若程序在工作过程中，按“下室”键则退出高温消毒程序。

3) “上室”键：

MXV-ZLP80LG301/302：在功能待选状态下，按“上室”键，“上室”指示灯亮，进入45分钟臭氧保洁程序，程序结束后自动退出，“上室”指示灯熄灭。若程序在工作过程中，按“上室”键则退出臭氧保洁程序。

MXV-ZLP80LG501、MXV-ZLP100LG301/302/501：在功能待选状态下，按“上室”键，“上室”指示灯亮，进入45分钟臭氧保洁程序和发热管中温烘干程序，程序结束后自动退出，“上室”指示灯熄灭。若程序在工作过程中，按“上室”键则退出臭氧保洁程序。

## 清洁维护

- 清洁前，必须拔下电源插头。
- 清洁时，内外表面可用软棉布（或海绵）蘸中性清洁剂擦拭。
- 避免使用汽油、抛光剂、去污粉等有损性、腐蚀性的清洁剂擦拭。
- 严禁直接泼水喷淋内外箱体，以免电路绝缘不良而产生触电危险。

## 异常现象及处理办法

故障现象	故障可能原因	排除方法
整机不工作	未连接电源	检查电源插头是否插好，电源插座是否是220V电压
	电路故障	拨打全国服务热线咨询
发热管或臭氧紫外线灯管不工作	柜门没有关好	检查抽屉门是否关好
	电器元件故障	拨打全国服务热线咨询
消毒后餐具上仍有水分残留	餐具堆放过多或餐具上积水过多	按照碗架设计摆放餐具，沥干餐具上的水
	电路故障	拨打全国服务热线咨询
柜内有异味	柜内不洁	清洁消毒柜
	消毒周期未结束时打开柜门，导致臭氧泄漏	消毒柜工作周期结束10分钟后再打开柜门

## 售后服务

- 产品自购买之日起保修期内非人为造成的内部故障，凭发票本公司给予免费维修服务。因使用不当、保修期外、保养不善而损坏者，我公司仍给予维修，但要收取一定的维修费。
- 请用户不要撕去产品上的产品条码，以便维修人员核实记录。其他事项请参阅保修须知。



# 保修须知

一、为确保您的利益，请仔细填写安装服务卡并将留存联妥善保管以作保修之用。

二、凡购买我公司产品的用户，如产品因质量问题发生故障，可凭有效购买证明到指定的特约服务部进行维修，保修期限内免费维修（以购机证明开具日期起计算）。

三、下述情况下，我公司不负责产品“三包”维修服务，但仍为您提供收费服务：

- (1) 因用户使用不当或保管不善而损坏的产品；
- (2) 非我公司特约服务部人员安装或维修造成损坏的产品；
- (3) 没有有效购机证明的产品；
- (4) 购机证明经涂改的产品；
- (5) 安装服务卡上登记的产品型号、机身编码与所维修产品的产品型号、机身编码不符的产品；
- (6) 由于电源电压不稳定或超出正常电压范围（198~242）V a.c.，或电源线路安装不符合国家电气安装要求而造成损坏的产品；
- (7) 公司降价销售或在安装服务卡和机体上已印上“等外品”、“处理品”字样的产品；
- (8) 不可抗拒的自然灾害造成损坏的产品；
- (9) 超过规定的保修期限的产品；
- (10) 说明书指定不宜使用及使用方法不对而造成损坏的产品。

四、如有合理服务需求但特约服务部不能解决时，或您对特约服务部的服务不满意时，请您立即致电或来函我公司售后服务中心，我们将热诚为您服务。

美的  Midea

广东美的厨房电器制造有限公司

公司地址：佛山市顺德区北滘镇永安路6号

邮政编码：528311

全国服务热线：400-8899-315

生产企业：广东美奇实业有限公司

生产地址：广东省佛山市顺德区容桂容边天河工业区星河路2号

企业卫生许可证号：粤卫消证字[2002]第0047号

产品执行标准号：GB 4706.1；GB 17988



# 广东美的厨房电器制造有限公司

## 产品安装服务卡(客户联)

服务单位名称(盖章):

电话:

安装单编码:

顾客姓名	家庭地址	邮编
联系电话1	产品名称	购买商场
联系电话2	产品型号	发票号

- ◆ 安装效果 好 一般 差 使用原配附件 是 否
- ◆ 服务态度 好 一般 差 是否试机安检 是 否
- ◆ 服务时效 24小时 48小时 是否讲解安全使用常识 是 否
- ◆ 安装位置 厨房 窗台 其它: \_\_\_\_\_ ◆
- ◆ 是否收费 否 是 项目: \_\_\_\_\_ ◆ 金额: \_\_\_\_\_元

备注:

说明: 1、本单所有项目不得空缺, 其中: 所有带□的选择均由顾客填写(打√)。  
 2、如使用安装单位的安装配件, 均由安装单位免费保修一年, 且必须在“是否收费”与“收费项目”中列出, 否则由此造成的损失本公司和安装单位不负任何责任。  
 3、请在产品使用前详细阅读使用说明书。  
 4、美的24小时服务热线: 4008899315

安装员签名:

顾客签名:

日期:

年 月 日



# 广东美的厨房电器制造有限公司

## 产品安装服务卡 (结算联)

机身条码粘贴处

服务单位名称 (盖章) :

电话:

安装单编码:

顾客姓名	家庭地址	邮编
联系电话1	产品名称	购买日期
联系电话2	产品型号	机身条码
		购买商场
		发票号

- ◆ 安装效果 好 一般 差 使用原配附件 是 否
- ◆ 服务态度 好 一般 差 是否试机安检 是 否
- ◆ 服务时效 24小时 48小时 是否讲解安全使用常识 是 否
- ◆ 安装位置 厨房 窗台 其它:
- ◆ 是否收费 否 是 项目:  \_\_\_\_\_  \_\_\_\_\_  \_\_\_\_\_ 金额: \_\_\_\_\_元

备注:

说明: 1、本单所有项目不得空缺, 其中: 所有带□的选择均由顾客填写 (打√)。  
 2、如使用安装单位的安装配件, 均由安装单位免费保修一年, 且必须在“是否收费”与“收费项目”中列出, 否则由此造成的损失本公司和安装单位不负任何责任。  
 3、请在产品使用前详细阅读使用说明书。  
 4、美的24小时服务热线: 4008899315

安装员签名:

顾客签名:

日期:

年 月 日